



# Lösungen für Raum und Zeit

## Hauptkatalog



**Regalsysteme**



**Transporthilfen**



**Metallschränke**



lieber.logisch.lagern




Fachbodenregale

Weitspannregale

Palettenregale

Kragarmregale

Regalanlagen & Bühnen



Hauptkatalog  
2018 / 2019



## » Ihr Lagerberater: unser Katalog 2018 / 2019

Liebe Kunden und Partner,

in unserem neuen Hauptkatalog 2018/2019 finden Sie zahlreiche Neuerungen und Optimierungen, die Ihnen helfen unser Motto „lieber.logisch.lagern“ noch einfacher umzusetzen.

Neben unserem vielfältigen Produktportfolio sind wir auch im Bereich der digitalen Medien jederzeit für Sie verfügbar. Den neuen SCHULTE 3D-Configurator können Sie rund um die Uhr zur direkten Angebotserstellung nutzen und Ihr konfiguriertes Regal wird direkt als 3D-Visualisierung angezeigt. Auf unserer Homepage haben Sie die Möglichkeit unseren Hauptkatalog und weiteres Informationsmaterial im Katalogportal einzusehen und runterzuladen. Zusätzlich informieren wir Sie in den sozialen Medien stets über neue Themen und bieten Ihnen zahlreiche Informationen.

Wir haben insbesondere im Bereich der Palettenregale zahlreiche Verbesserungen vorgenommen. Mit der Auswahl der neuen Holzvariante LNS wird die Wirtschaftlichkeit erhöht und durch eine einheitliche Holmtiefe von 50 mm die Auswahl des Zubehörs erleichtert. Neue Lasttabellen vereinfachen die Auswahl der Profiltypen und sorgen für eine sichere Lagerung der Waren.

Mit dem neuen SCHULTE Hauptkatalog haben Sie stets den Überblick über die gesamte Welt der Lagertechnik – und das alles aus einer Hand.

Ihre

Andrea Schulte,  
geschäftsführende Gesellschafterin SCHULTE Lagertechnik



**Fachbodenregale Stecksystem 14**

Fachbodenregale | Doppelregale | Regal-Sets | Eckregale | Spezialregale | Kanbanregale | Bereitstell-/Schrägbodenregale | Kleinteileregale | KFZ-Teile-Lagerung | Umweltregale | Lebensmittelregale | Systemkomponenten und Zubehör | Schubladenblöcke | Kästen & Behälter | Leitern

Projektstories 42-43, 56-57, 64-65



**Fachbodenregale Schraubsystem 112**

Fachbodenregale | Systemkomponenten und Zubehör



**Fachbodenregale Büro 134**

Fachbodenregale Stecksystem | Fachbodenregale Schraubsystem | Systemkomponenten und Zubehör

Projektstory 158-159



**Weitspannregale 160**

WS 2000 für Fachlasten bis 400 kg  
WS 3000 für Fachlasten bis 500 kg  
Z1 für Fachlasten bis 776 kg  
W 100 für Fachlasten bis 1.015 kg | W 100 Umweltregale

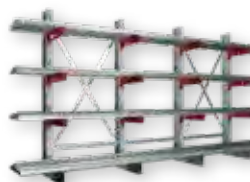


**Palettenregale 192**

Wichtige Planungshinweise 202-203

Komplettregale | Holme und Rahmen | Systemkomponenten und Zubehör | Umweltregale | Blechlagerregale | Profillagerregal | Kabeltrommelregale

Projektstory 194-195



**Kragarmregale 220**

K 1000 für leichte Belastungen  
K 3000 für mittlere Belastungen  
K 6000 für schwere Belastungen



**Regalanlagen & Bühnen 240**

Mehrgeschossige Regalanlagen | 1.500 mm Fachboden | SPRINKLERplus Brandschutzboden | Systembühnen | Stahlbaubühnen | Regalinnspektion

Projektstories 248-251, 256-259

Glossar | Stichwortverzeichnis | Artikelnummern-Verzeichnis 264

Fachbodenregale Stecksystem

Fachbodenregale Schraubsystem

Fachbodenregale Büro

Weitspannregale

Palettenregale

Kragarmregale

Regalanlagen & Bühnen

# » Unsere **Stärken** für Ihren **Vorteil**

Wie gelangen Sie zur besten Lagerlösung? Diese Frage treibt uns täglich an. Sie macht unseren Standort in Sundern zum Zentrum unserer Kernkompetenzen in Beratung, Planung und Fertigung. Hier entsteht, was uns ausmacht: hochwertige, flexible und sichere Lagersysteme für hohe Ansprüche.

## Beratung



### » Bestens beraten bis zum Lager

- Individuelle Beratung und Planung
- Analyse der Bedarfe, räumliche Gegebenheiten, logistische Abläufe im Objekt
- 3D-Raumnutzungskonzept
- Lager für kundenspezifische Anforderungen

## Innovation



### » Innovativ durch Kommunikation

- Enger Kontakt zum Fachhandel
- Mit Kommunikationskultur Impulse zur Innovation
- Engpässe der Lagertechnik werden aufgedeckt
- Praxisnahe und visionäre Lösungen

## Fertigung



### » Volle Kompetenz an einem Ort

- Vertrieb, Entwicklung und Fertigung verzahnen sich
- Marktnähe, Produktqualität und Lösungskompetenz unter einem Dach
- Qualität, maßgeschneiderte Lagersysteme und persönliche Kundenbetreuung durch jahrelange Erfahrung



## Service



### » Unterstützung für Ihren Erfolg

- Zeitnahe Angebote
- Eingehaltene Liefertermine
- Umfassende Beratung
- Kurzfristige Ersatzteillieferungen
- Regalinspektion von Kundenlagern
- Zahlreiche Schulungen in der SCHULTE-Akademie

## Montage



### » Von der Idee zur Realität

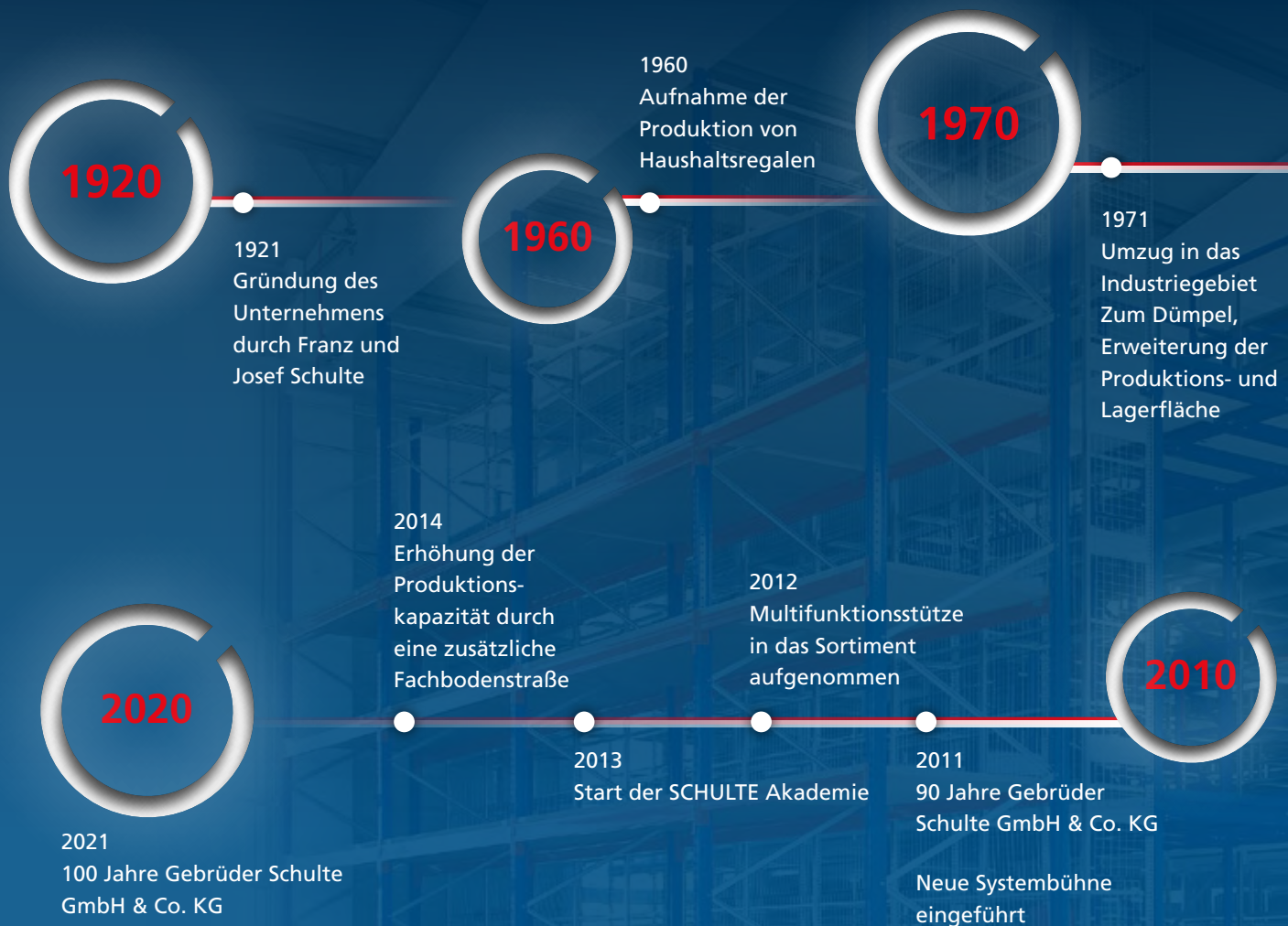
- Montage durch unsere Monteure verläuft schnell und reibungslos
- Unsere Monteure kennen SCHULTE Lagertechnik in- und auswendig
- Fachgerecht nach allen Sicherheitskriterien montiert
- Lagerprojekt wird erfolgreich und gesetzeskonform zum Abschluss geführt

## Sicherheit



### » Verlässlich ohne Wenn und Aber

- Verlass auf Sicherheit des Lagers
- Mitglied des Verbandes für Lagertechnik und Betriebs-einrichtungen (LBE)
- Alle Fachbodenregale sind TÜV-geprüft und tragen das RAL-Gütesiegel
- Zehnjährige Nachkaufgarantie auf unsere Fachbodenregale



Seit der Gründung im Jahr 1921 hat sich Gebrüder Schulte kontinuierlich weiterentwickelt und ist heute ein führender Hersteller von Regalsystemen und Produkten rund um das Bad. Wir werfen einen Blick auf die Geschichte des Unternehmens.

# » Die **Geschichte** einer Familientradition

1980

1982  
Fertigung von  
Industrieregalen

1989  
Erweiterung der  
Produktpalette um  
Schwerlastregale

1990

2003  
Einführung der  
MULTIplus-Fachboden-  
generation

1999  
Bau eines  
Hochregallagers

2000

2009  
Aufnahme von  
Regalinspektionen  
als Serviceangebot

## Der Grundstein einer Tradition

Unsere Geschichte beginnt vor mehr als 90 Jahren. 1921 entschieden sich die Brüder Franz und Josef Schulte, das elterliche Gerberhandwerk aufzugeben. Sie gründeten die Metallwarenfabrik Gebrüder Schulte, die heute in dritter Familiengeneration geführt wird.

## Schwierige Zeiten und Aufbau

Die Unternehmensgründung fiel in eine turbulente Zeit. Zunächst sorgte der Aufschwung der „Goldenen Zwanziger“ schnell für eine gute Entwicklung. Doch dann traf im Jahr 1929 die Weltwirtschaftskrise unsere Heimatmärkte. Weitere zehn Jahre später begann schließlich der Zweite Weltkrieg. Die Firmengründer brachten Gebrüder Schulte durch diese schwierige Zeit und nutzten das Wirtschaftswunder in den 1950er und 1960er Jahren für den Auf-

bau. Wir gingen auf Erfolgskurs. Damals lag der Produktionsschwerpunkt bei Metallwaren für den Haushaltsbedarf. 1960 nahmen wir die Produktion von Haushaltsregalen auf. Die Geschäfte liefen gut, wir wuchsen schnell weiter.

## Wachstum und Wandel

Wachstum braucht Platz. SCHULTE Lagertechnik zog darum 1971 in das Industriegebiet „Zum Dümpel“ und wuchs dort weiter. Mittlerweile fertigen wir mit mehr als 400 Mitarbeitern auf über 30.000 Quadratmeter Produktions- und Lagerfläche. Im Lauf der Zeit verlagerte sich der Fokus in Richtung Industrie und Handel. 1982 produzierten wir erstmals Industrieregale und starteten parallel den Aufbau der Sparte „Duschcabinen“. Ab 1989 fertigten wir auch Schwerlastregale. Der Bau eines Hochregallagers im Jahr 1999 markiert den Wandel hin zum Systemhersteller und die Etablierung im Bereich der Großprojekte.

## Angekommen im 21. Jahrhundert

Im neuen Jahrtausend sind häufige Innovationen und umfassender Service zu wichtigen Erfolgsfaktoren geworden. 2003 führten wir die Fachbodengeneration MULTIplus ein. Unseren Handelspartnern und Kunden bieten wir ein breites Serviceangebot – seit 2009 zum Beispiel Regalinspektionen. 2011 feierte SCHULTE Lagertechnik sein 90-jähriges Jubiläum und die Einführung der Systembühne. 2012 kam die Multifunktionsstütze hinzu. Im Jahr 2013 startete die SCHULTE Akademie, unser internes Schulungszentrum für Handelspartner. Um die Produktionskapazität zu steigern wurde 2014 eine zusätzliche Fachbodenstraße installiert. Ein weiteres Hochregallager sorgt ebenfalls seit 2014 für eine gesteigerte Lieferperformance. Ob die Unternehmensgründer das vorgesehen haben? Wir blicken gespannt in die Zukunft.



# » Die SCHULTE STORY

SCHULTE Lagertechnik blickt auf eine lange Tradition zurück. Im Interview gibt Geschäftsführerin Andrea Schulte einen persönlichen Einblick in mehr als 90 Jahre unternehmerischer Entwicklung und die Menschen dahinter.

**Andrea Schulte, schon seit Ihrer Kindheit sind Sie eng verbunden mit dem Unternehmen Ihres Großvaters. War es für Sie immer schon ein Traum, SCHULTE einmal zu führen?**

» Andrea Schulte: Ja, mich hat die Welt der Kaufleute schon von klein auf fasziniert. Für mich war es immer etwas Besonderes, wenn ich meinen Großvater ins „Kontor“ begleiten konnte und die klappernden Schreibmaschinen oder die spannende Arbeit des Einkaufs und Verkaufs miterlebte. Wenn er die Post durchging, habe ich von den Briefumschlägen die schönsten Briefmarken, die oft aus aller Welt kamen, ausgeschnitten und gesammelt. Da mein Vater durch einen Autounfall leider früh verstarb, wurde mir von meinen Großeltern früh vermittelt, dass ich einmal die Firma weiterführen würde. Für mich war das als Erstgeborene eine Aufgabe, die mich heute noch mit Stolz erfüllt.

**Wie war das für Sie als Frau?**

» Einen Unterschied zwischen Mann und Frau habe ich nie gesehen. Meine

Großmutter war bereits in das Unternehmensgeschehen involviert. 1936 hat sie ihren Führerschein gemacht, um meinen Großvater zu Kunden und Lieferanten zu chauffieren, was damals durchaus nicht üblich war. Sie war auch eng mit der Firma verbunden.

**Haben Sie irgendwelche Vorbilder?**

» Vorbilder vielleicht nicht direkt. Aber Biographien von erfolgreichen Unternehmern/-innen inspirieren mich.

---

» So können wir auf Erfolgsspur bleiben.

---

**SCHULTE liegt seit vielen Jahren in den Händen der Gründerfamilie. Was ist Ihre Motivation?**

» Nachdem mein Onkel viele Jahre die Firma erfolgreich weitergeführt hat, wird Gebrüder Schulte heute von meinem Cousin und mir in dritter Generation geleitet.

Für uns beide war immer klar, dass wir



in das Familienunternehmen einsteigen und die Firma fortführen. Das Schöne an unserem Unternehmen sind die sehr flache Hierarchie und Mitarbeiter, die voll hinter uns stehen. So können wir auf Erfolgsspur bleiben. Und das macht natürlich Spaß.

Ob es für unsere Kinder auch so selbstverständlich sein wird, in das Unternehmen einzusteigen, weiß ich nicht. Ich denke, dass wir ihnen diese Entscheidung frei überlassen werden.

**Welche Geschichte steht hinter Ihrem Familienunternehmen?**

» Ursprünglich betrieb meine Familie das Handwerk der Gerberei. Daher stammt unser Beinamen „Lohgerber“. Mein Großvater wollte dieses Handwerk nicht weiterführen. Er gründete zusammen mit seinem Bruder 1921 die Firma Gebrüder Schulte als Metallwarenfabrik und brachte sie durch die schwierigen Jahre der Weltwirtschaftskrise und des Zweiten Weltkrieges. Danach leitete er erfolgreich den Aufbau in den Wirtschaftswunder-





» ... eine Aufgabe, die mich heute noch mit Stolz erfüllt!

zeiten. Wegen seiner Erzählungen und seines Vertrauens in mich, war es für mich immer klar, in die Firma zu gehen und die Familientradition weiterzuführen. Auch meine Ausbildung habe ich konsequent auf diese Aufgabe ausgerichtet.

---

» Wir werden weiter an neuen Produktentwicklungen arbeiten.

---

#### **Mit welchen Produkten ist Gebrüder Schulte in das Geschäft eingestiegen?**

» Zu unseren ersten Produkten gehörten Gardinenstangen, sogenannte „Vitragenstangen“. Damals hatte man ja noch vor jedem Fenster Gardinen. In den 50er Jahren kamen dann Einkaufsroller dazu. Wir haben immer geschaut, welche Produkte im Haushalt gebraucht werden. Unsere großen Kunden waren damals die Kaufhäuser und die Kataloge wie Otto oder Quelle. So sind wir dann Anfang der 60er Jahre auch auf Haushaltsregale als Vorrats- und Kellerregale gekommen.

#### **Heute sind Sie erfolgreich mit Industrieregalen am Markt. Wie kam es dazu?**

» Durch einen glücklichen Umstand. Mehrere Gebietsvertretungen hatten sich zusammengeschlossen und suchten einen neuen Hersteller. Da wir bereits Haushaltsregale produzierten, war der Weg zum Industrieregale nicht

weit. Damals wurden auch noch viele Schraubregale verkauft, darum mussten wir zunächst nur dickere Materialstärken einsetzen.

Im Lauf der Zeit haben wir daraus dann unsere Sparte Industrieregale aufgebaut.

#### **SCHULTE plant und fertigt neben Regalen auch komplexe Systembühnen. Was hat Sie dazu bewogen?**

» Während des Aufbaus unseres Projektgeschäftes mit mehrgeschossigen Regalanlagen für Kleinteilelager wurde immer mehr Stahlbau eingesetzt. Bühnen dienen oft als Ergänzung für diese Regalanlagen und so entwickelten wir in diesem Bereich hauseigene Planungs- und Fertigungskompetenzen. Es lag nahe, mit den Systembühnen eine neue Marktparte zu erschließen.

#### **Wo sehen Sie sich und SCHULTE Lagertechnik in 20 Jahren?**

» In 20 Jahren sehe ich SCHULTE weiterhin als einen der führenden Hersteller in der Branche. Wir werden weiter an neuen Produktentwicklungen arbeiten. Das Projektgeschäft wird zunehmend an Bedeutung gewinnen. Auch das Thema „Dienstleistung“ und „Serviceleistungen“ rund um Lagertechnik wird noch wichtiger. So haben wir kürzlich eine neue Visualisierungssoftware für unsere Kunden he-

rausgebracht, mit der es möglich ist, Regalanlagen in 3D zu planen und anzusehen.

Für die Zukunft sehe ich unser Unternehmen gut aufgestellt und freue mich den neuen Herausforderungen des Marktes mit innovativen Produkten und motivierten Mitarbeitern zu begegnen.



# » Ich will es in 3D sehen!

SCHULTE Lagertechnik unterstützt seine Handelspartner in der Angebotserstellung mit einer 3D-Visualisierungssoftware. Der pCon-Planner visualisiert Lagervarianten in 3D-Optik.

## Der Erfolg beginnt im Kopf


Um die Planung eines Lagers zu erleichtern, bietet SCHULTE Lagertechnik eine Software, mit der sich die unterschiedlichen Szenarien vorab dreidimensional visualisieren und kalkulieren lassen. Das Programm bietet verschiedene Werkzeuge, mit denen Räume gezeichnet und ein Lager mit den unterschiedlichsten Komponenten konfiguriert werden kann.

Dabei fließen Aspekte wie Architektur, Staufläche, Warenfluss aber auch Kosten bereits vorab in die Planung mit ein. Dies hat eine enorme Zeitersparnis zur Folge und minimiert mögliche Fehler.

Der pCon-Planner ist intuitiv zu bedienen und die Ergebnisse erfüllen die steigenden Marktanforderungen an eine moderne Angebotsgestaltung. Die individuelle und kundenfreundliche Angebotserstellung kann die Auftragswahrscheinlichkeit

deutlich steigern und dem Anwender somit einen Wettbewerbsvorteil verschaffen.

Die Flexibilität zur Abänderung der Planung ist jederzeit gegeben und einfach zu realisieren. Die Planungsszenen lassen sich dreidimensional wahlweise als Bild oder als Film betrachten. Die Software stellen wir Ihnen gerne kostenlos zur Verfügung. Im Rahmen der SCHULTE Akademie vermitteln wir Ihnen das notwendige Know-how zum Einsatz des pCon-Planners.





# » Der neue SCHULTE 3D-Configurator

Egal ob Fachbodenregale, Palettenregale oder Kragarmregale – mit dem SCHULTE 3D-Configurator für Fachhändler lässt sich die passende Anlage einfach konfigurieren, in Echtzeit visualisieren und anschließend als fertiges Angebot ausgeben.

## Planung, Angebot und Bestellung

Mit dem SCHULTE 3D-Configurator können Sie direkt vor Ort umfassend planen und beraten. Sie erhalten zu jeder Zeit immer das beste Angebot für Ihre konfigurierte Regallösung.

Über den passwortgeschützten Zugang können Sie alle Kundenprojekte speichern und jederzeit abrufen. Darüber hinaus sind in dem Profil auch gleichzeitig Ihre individuellen Preiskonditionen hinterlegt,

sodass erstellte Angebote kundenspezifisch ausgegeben werden. Bei allen über den SCHULTE 3D-Configurator zusammengestellten Projekten erhalten Sie stets den besten Preis für Ihre Anfrage.

Die für eine Konfiguration erforderlichen Informationen werden in einzelnen Schritten abgefragt. Auf dieser Basis können Sie die benötigten Regale auswählen und anpassen. Dabei wird jede Änderung sofort in einer 360° Ansicht visualisiert und liefert Ihnen einen faszinierenden Eindruck.

## Ihre Vorteile:

- » 3D-Visualisierung der konfigurierten Regale in Echtzeit
- » Online vor Ort über PC, Laptop oder Tablet nutzbar
- » Direkte Angebotserstellung
- » Online-Bestellfunktion
- » 24 Stunden am Tag an 365 Tagen im Jahr



# » Kompetenz mit **Social-Media** und **Online-Marketing**

SCHULTE Lagertechnik goes social – auf diversen Social Media Plattformen und unserer Homepage finden Sie interessante Themen zu Messen, Veranstaltungen und aktuellen Projekten. Nutzen Sie die Möglichkeit und folgen Sie uns!



## Ihre Vorteile:

- » Produktinformationen
- » Katalogportal
- » Projektstories
- » Veranstaltungen
- » Presseberichte
- » Produktvideos



# » Die **SCHULTE-Akademie** Erfolgstraining für unsere Partner

Wir bieten Ihnen in der SCHULTE-Akademie ein Seminar- und Schulungsprogramm rund um SCHULTE Lagertechnik und die Lagerlogistik. Hier gewinnen Sie noch mehr Kompetenzen in Beratung, Planung und Vertrieb.

## **Argumente, die treffen - vom Regal bis zur Lagerlogistik**

Vertriebserfolg braucht treffende Argumente. Das richtige Angebot hat SCHULTE Lagertechnik, ob Industrieregale, Stahlbaubühnen oder Serviceleistungen. Unser modernes Schulungszentrum, die SCHULTE Akademie, bietet Ihnen die Gelegenheit, in praxisnahen Seminar- und Schulungsveranstaltungen Ihre Erfolgspotenziale weiter auszubauen. Damit haben Sie nicht nur die richtigen Produkte, sondern auch die richtigen Argumente sicher auf Ihrer Seite.

## **In der SCHULTE Akademie erwarten Sie zum Beispiel:**

- Produktschulungen: unsere Lagertechnik in allen Details
- Händlertagungen: alles Wissenswerte zum erfolgreichen Vertrieb
- Ausbildung zum zertifizierten Regalprüfer
- Schulungen zu Softwaretools: Angebotsoptimierung mit Tools wie dem pCon-Planner

Und weil es morgen vielleicht schon bessere Argumente gibt als gestern, aktualisieren wir unser Schulungs- und Seminarangebot permanent.

## **Lagertechnik von Spezialisten erklärt**

Profitieren Sie von unserem Know-how und erlangen Sie kompetentes Wissen über alle Regalsysteme in der Lagertechnik. Nut-

zen Sie die Möglichkeit Ihren Kunden bestmöglich zu beraten und vermitteln Sie die Vorteile der Produkte von SCHULTE Lagertechnik mit überzeugenden Argumenten.

## **Nutzen Sie Ihr volles Vertriebspotenzial**

Gehen Sie an der SCHULTE Akademie gemeinsam mit uns in die Erfolgsoffensive! Wir freuen uns auf Ihre Teilnahme! Informationen zum aktuellen Seminarangebot der SCHULTE Akademie finden Sie im Partnerbereich auf unserer Homepage.



# » Fachbodenregale Stecksystem

– individuell, mit hoher Tragkraft

Fachbodenregale  
Stecksystem

Fachbodenregale  
Schraubsystem

Fachbodenregale  
Büro

Weitspannregale

Palettenregale

Kragarmregale

Regalanlagen & Bühnen



# Fachbodenregale Stecksystem

## System-Übersicht ab 16

### Komplettregale ab 22

Fachbodenregale einseitig nutzbar, Kreuzstrebe	22 - 27
Fachbodenregale beidseitig nutzbar, Längenriegel	28 - 33
Doppelregale, Kreuzstrebe	34 - 35
Doppelregale, Längenriegel	36 - 37
Eckregal	38 - 39
<b>MULTIplus-Pack und MULTIplus-Set</b>	40 - 41
Projektstory	42 - 43

### Spezialregale ab 44

Komplettmodule für Kleinteile-Lager	44 - 45
Kanban- / Doppel-Kanbanregal	46 - 47
Schrägboden- / Kombibodenregal	48
Bereitstell- / Schrägbodenregal XL	49
Langgutregal / Schubladenregal	50
Drahtgitterkorbregal / Kleinteileregale	51
Getränkekistenregal / Weinregal	52
Garderobenregal / Flügeltürschrank	53
Kleinteileregale-Sets	54 - 55
Projektstory	56 - 57

### Kfz-Teile-Lagerung ab 58

Garagenregal-Sets	60
Räderregale	61
Containerregal-Sets	62
Großfach-Räderregale	63
Projektstory	64 - 65

### Umweltregale ab 66

Kleingebinde- / Wannbodenregal	68 - 69
--------------------------------	---------

### Lebensmittelregale ab 70

Aluminium- und Edelstahlregale	70 - 71
--------------------------------	---------

### Zubehör ab 72

<b>MULTIplus-Fachböden</b>	74 - 75
<b>MULTIplus-T-Profile und Tiefenriegel</b>	76 - 77
<b>MULTIplus-T-Profil-Rahmen</b>	78 - 79
Regalkomponenten und Zubehör	80 - 99
Schubladenblöcke	100 - 101
Kästen und Behälter	102 - 107
Regalleitern	108 - 111



# » Stecksystem

modular, flexibel, innovativ

- schnelle und einfache Montage, flexibler Umbau möglich
- modulare Anpassung der Regale durch umfangreiches Systemzubehör und Kompatibilität untereinander
- einseitig und beidseitig nutzbar
- geeignet zum Aufbau von Doppelregalen und mehrgeschossigen Regalanlagen
- hohe Flexibilität und einfacher Wechsel der Zubehörteile durch **MULTIplus** Systemlochung
- Bestückung und Entnahme von Hand
- Die Belastbarkeit der **MULTIplus** Fachböden lässt sich durch die Stanzung in den Frontkanten sofort erkennen. Ein Überladen wird vermieden.



## » MULTIplus T-Profil

Flexibel in der Höhe  
durch 25 mm-Raster

Die Lochung der **MULTIplus T-Profile** im SCHULTE Stecksystem erfolgt in einem **25 mm-Raster**.

In Kombination mit den **MULTIplus85** und **MULTIplus150** Fachböden, die auch eine Kantenhöhe von 25 mm haben, ergibt sich eine einzigartige Flexibilität der Höhenverstellbarkeit und Lagerkapazitätsnutzung.

Die Abstimmung zwischen Raster und Fachböden ermöglicht eine optimale Anpassung an die zu lagernden Güter und erlaubt so die höchstmögliche Ausnutzung des Regalvolumens.



## » **MULTIplus** Fachböden

### » **Variable Kantenhöhen**

mit 25 und 40 mm

Die Fachböden von SCHULTE Lagertechnik sind mit den Kantenhöhen **25 mm** und **40 mm** erhältlich. Die Belastbarkeiten der Fachböden lassen sich durch die Stanzung in den Frontkanten sofort erkennen.

**TIPP** Unsere **MULTIplus85** und **MULTIplus150** Fachböden bieten Ihnen mit ihrer 25 mm-Kantenhöhe in Kombination mit unserem 25 mm-Raster der T-Profile eine optimale Ausnutzung der Lagerfläche.



### » **Variable Breiten & Tiefen** für eine optimale Anpassung

Fachböden von SCHULTE Lagertechnik sind in vier verschiedenen Breiten und in einer Vielzahl von Tiefen erhältlich. Dies ermöglicht eine optimale Anpassung an die vorhandene Lagerfläche und das Lagergut.

### » **Variable Fachlasten**

für jedes Lagergut

Für unterschiedlichste Anforderungen an die Fachlasten bietet SCHULTE Lagertechnik vier verschiedene Fachbodentypen an.

Die **MULTIplus** Fachböden **MULTIplus85**, **MULTIplus150**, **MULTIplus250** und **MULTIplus330** können Fachlasten von 85 kg bis 330 kg realisieren.

Durch den optionalen Einsatz von Unterzügen lassen sich die Fachlasten noch zusätzlich bis 410 kg steigern. Ein nachträglicher Einbau ist jederzeit möglich.



## » Ein modulares (Steck-) System

für unzählige Kombinationsmöglichkeiten ...

Alle Regale und das gesamte Zubehör lassen sich untereinander kombinieren. Dadurch können die Regale individuell angepasst und branchenspezifisch genutzt werden.

### Vorteile:

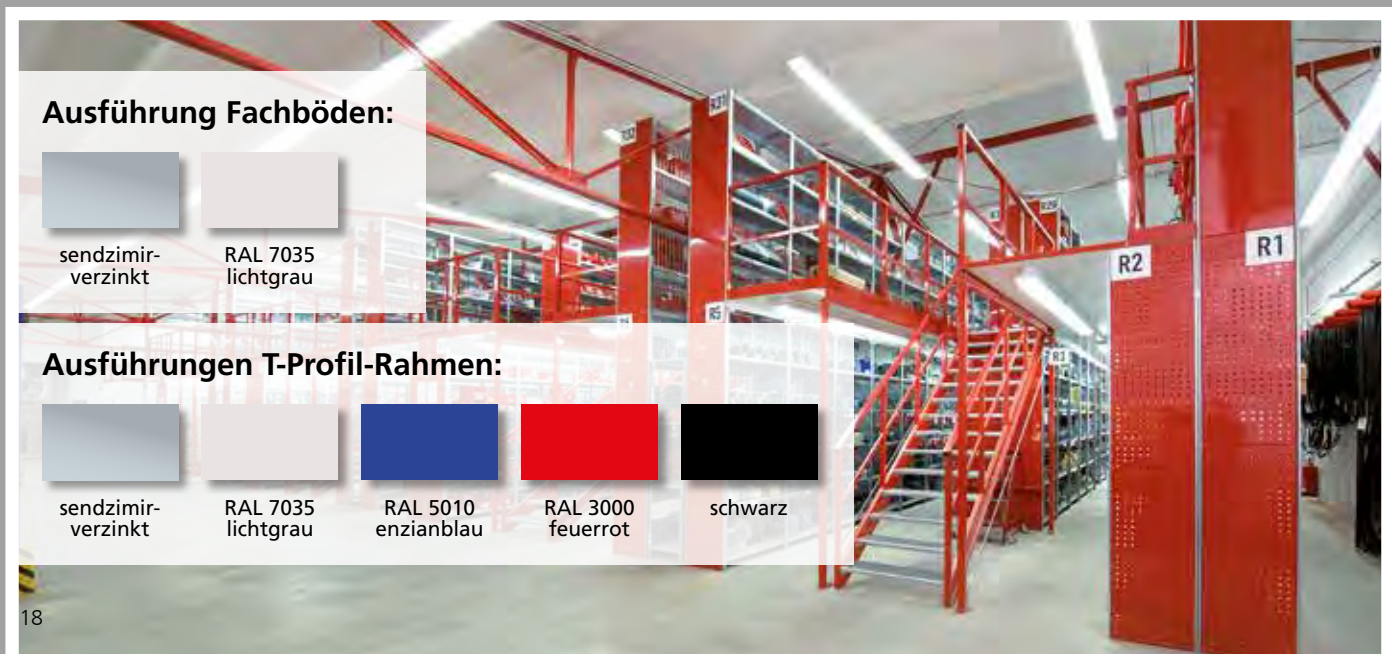
- ein einziges System für viele Anforderungen
- spätere Änderungen oder Anpassungen der Regale möglich




## » Oberflächen

in vielfältiger Auswahl


Alle Fachböden und T-Profil-Rahmen sind in der Standardausführung sendzimirverzinkt oder pulverbeschichtet in RAL 7035 lichtgrau. Die T-Profil-Rahmen sind auch in RAL 5010 enzianblau, RAL 3000 feuerrot und schwarz erhältlich.



### Ausführung Fachböden:




sendzimir-  
verzinkt




RAL 7035  
lichtgrau

### Ausführungen T-Profil-Rahmen:



sendzimir-  
verzinkt




RAL 7035  
lichtgrau



RAL 5010  
enzianblau



RAL 3000  
feuerrot



schwarz

## » Einseitig nutzbar

### Aussteifung durch Kreuzstrebe

Kreuzstreben geben den Steckregalen Stabilität durch Einspannen in die Regalrückseiten.

#### Vorteile:

- einfaches Ausrichten des Regals durch Spannschlösser an den Kreuzstreben
- preiswerte Aussteifungsvariante
- ideal zum Aufbau von Regalzeilen vor Wänden



Bestellbeispiele von Komplettregalen mit Kreuzstreben finden Sie ab Seite 23.

## » Beidseitig nutzbar

### Aussteifung durch Längsriegel

Längsriegel werden einfach in das Lochraster der **MULTIplus**-T-Profil-Rahmen gesteckt und mit Sicherungsstiften fixiert. Dies gewährleistet eine hohe Standfestigkeit.

#### Vorteile:

- Aussteifungsvariante für die beidseitige Bestückung
- reduzierte Zeiten und Wege durch beidseitige Zugänglichkeit der Ware
- sowohl in Einzel- als auch Doppelregalen kann das Lagergut durchgeschoben werden



Bestellbeispiele von Komplettregalen mit Längsriegeln finden Sie ab Seite 29.

## » Fachbodenregale

mit 25 mm und 40 mm Kantenhöhe



Fachböden sind einer der wichtigsten Bestandteile eines Lagersystems und daher auch für die optimale Ausnutzung der Lagerflächen und Lasten ausgelegt. Die vier **MULTIplus** Fachbodentypen ermöglichen Fachlasten von 85 kg bis 330 kg, je nach Gewicht der Lagerware. Einfach den passenden Boden wählen und in jedes Stecksystem-Regal einsetzen.

Unser Bestseller ist der **MULTIplus150** Fachboden mit seiner einzigartigen Kantenhöhe von 25 mm für diese Fachlast. Er trägt 150 kg und ermöglicht eine präzise Lagerplatzverdichtung dank der Kombination mit der 25 mm-Rasterlochung der **MULTIplus** T-Profile.

# » 4 Fachböden

für alle Anforderungen

## MULTIplus85

### Der Solide

- **85 kg Fachlast:** unter anderem für Arbeitsbekleidung, Elektroinstallationsartikel oder Lagerkästen
- **25 mm Kantenhöhe**
- ideal für den Einsatz bei leichten Lagergütern und Büroregalen

85 KG   
25 mm



### Unser Bestseller

## MULTIplus150

### Der Alleskönner

- **150 kg Fachlast:** z.B. für Werkzeuge, Farben, Eisenwaren
- für die Fachlast einzigartige **Kantenhöhe von nur 25 mm**
- **Steigerung** der Fachlast auf **220 kg** durch optionale Verstärkungsunterzüge

150 KG   
25 mm



## MULTIplus250

### Der Kraftprotz

- **250 kg Fachlast:** z.B. für Kanister, Folienrollen, Kabelgebände
- **40 mm Kantenhöhe**
- **Steigerung** der Fachlast auf **330 kg** durch optionale Verstärkungsunterzüge

250 KG   
40 mm



## MULTIplus330

### Der Titan

- **330 kg Fachlast:** z.B. für Maschinenteile, Motoren, Kugellager
- **40 mm Kantenhöhe**
- **Steigerung** der Fachlast auf **410 kg** durch optionale Verstärkungsunterzüge

330 KG   
40 mm



## » Fachbodenregale einseitig nutzbar · Aussteifung durch Kreuzstrebe

Fachbodenregale  
Stecksystem

Fachbodenregale  
Schnurbaustem

Fachbodenregale  
Büro

Weitspannregale

Palettenregale

Kragarmregale

Regalanlagen & Bühnen



**Höhen:**  
1.800 mm  
2.000 mm  
2.300 mm  
2.500 mm  
3.000 mm  
4.000 mm  
4.500 mm  
5.000 mm  
6.000 mm  
7.000 mm  
7.500 mm

**Tiefen:**  
300 mm  
400 mm  
500 mm  
600 mm  
800 mm  
1.000 mm

**Breiten:** 750 / 1.000 / 1.300 mm

### Planung

Bei Komplettregalen werden T-Profile und Tiefenriegel standardmäßig in der Ausführung **MULTIplus** steckbar geliefert.

Alle Komplettregale beinhalten Kreuzstreben, Abdeckkappen und Klemmfüße.

Wünschen Sie vormontierte Rahmen, werden diese bis 2.500 mm Höhe und 600 mm Tiefe gegen Mehrpreis werkseitig genietet (siehe Seite 79).

### Sicherheit

Regale mit einem Höhen/Tiefen-Verhältnis **größer 5:1** müssen gemäß **DGUV Regel 108-007 (BGR 234)** gegen Kippen gesichert werden.

#### Beispiel:

Ein Regal mit einer Tiefe von 300 mm und einer Höhe von 2.000 mm muss durch eine Wand-, Fußverankerung oder Kopfverbände gesichert werden (s. Befestigungszubehör, Seite 81 - 85).

Die angegebenen Traglasten gelten für gleichmäßig verteilte Lasten je Regalboden.

### Aufbaumaße

**Grundregal:**  
Nennlänge + 60 mm

**Anbauregal:**  
Nennlänge + 6 mm

**Rahmentiefe gesamt:**  
Nenntiefe + 36 mm

**Knicklänge:**  
Alle Bestellvorschläge sind statisch auf eine maximale Knicklänge von 600 mm ausgelegt. Größere Knicklängen auf Anfrage möglich.



### Aussteifung durch Kreuzstrebe

Die Aussteifung der Regale mit Kreuzstrebe ist optimal für die einseitige Nutzung.



### 25 mm Rasterlochung

Die Lochung der MULTIplus T-Profile in einem 25 mm-Raster garantiert eine optimale Lagerkapazitätsnutzung.

## Produktmerkmale

- Aussteifung durch Kreuzstrebe
- einfaches Ausrichten des Regals durch Spannschlösser an den Kreuzstreben
- ideal zum Aufbau von Regalzeilen vor Wänden und als Doppelregal Rücken an Rücken
- Fachböden im Raster von 25 mm in der Höhe verstellbar
- individuelle Anpassung an räumliche Gegebenheiten und das Lagergut durch drei Regalbreiten
- geeignet zum Bau mehrstöckiger Regalanlagen
- schneller Aufbau durch einfaches Stecken der Fachböden
- preiswerte Aussteifungsvariante
- Erhöhung der Feldlast durch zusätzliche Tiefenriegel möglich

Fachbodenregale  
Stecksystem

Fachbodenregale  
Schraubsystem

Fachbodenregale  
Büro

Weitspannregale

Palettenregale

Kragarmregale

Regalanlagen & Bühnen



## Komplettregale MULTIplus85

Fachbreite 1.000 mm · Fachlast 85 kg											
Tiefe mm				300		400		500		600	
Höhe mm	Feldlast Tonnen	Fachböden	Grundregal	Anbauregal	Grundregal	Anbauregal	Grundregal	Anbauregal	Grundregal	Anbauregal	
Rahmen / Fachböden verzinkt	2.000	1,3 t	5	13130	13135	13140	13145	13150	13155	13160	13165
				114,46 €	81,48 €	123,70 €	89,80 €	132,82 €	98,06 €	142,14 €	106,52 €
	2.500	1,7 t	6	13131	13136	13141	13146	13151	13156	13161	13166
				141,80 €	100,00 €	153,44 €	110,26 €	164,90 €	120,43 €	176,60 €	130,84 €
3.000	2,3 t	7	13132	13137	13142	13147	13152	13157	13162	13167	
			175,14 €	121,52 €	188,26 €	133,26 €	201,20 €	144,91 €	214,42 €	156,84 €	
Zusatz-Fachboden mit 4 Fachbodenträgern				11333-B	11333-B	11344-B	11344-B	11355-B	11355-B	11366-B	11366-B
				9,70 €	9,70 €	11,18 €	11,18 €	12,66 €	12,66 €	14,18 €	14,18 €
Rahmen / Fachböden RAL 7035 lichtgrau	2.000	1,3 t	5	33030	33035	33040	33045	33050	33055	33060	33065
				135,49 €	94,67 €	143,74 €	102,32 €	157,54 €	115,02 €	166,29 €	122,87 €
	2.500	1,7 t	6	33031	33036	33041	33046	33051	33056	33061	33066
				169,16 €	116,89 €	179,42 €	126,25 €	196,64 €	141,82 €	207,68 €	151,51 €
3.000	2,3 t	7	33032	33037	33042	33047	33052	33057	33062	33067	
			205,81 €	140,60 €	217,48 €	151,37 €	237,02 €	169,26 €	249,45 €	180,34 €	
Zusatz-Fachboden mit 4 Fachbodenträgern				31330-B	31330-B	31340-B	31340-B	31350-B	31350-B	31360-B	31360-B
				10,77 €	10,77 €	12,18 €	12,18 €	14,50 €	14,50 €	15,89 €	15,89 €
Rahmen: RAL 5010 blau Fachböden: verzinkt	2.000	1,3 t	5	13130-B	13135-B	13140-B	13145-B	13150-B	13155-B	13160-B	13165-B
				130,14 €	89,32 €	138,74 €	97,32 €	148,34 €	105,82 €	157,74 €	114,32 €
	2.500	1,7 t	6	13131-B	13136-B	13141-B	13146-B	13151-B	13156-B	13161-B	13166-B
				162,74 €	110,47 €	173,42 €	120,25 €	185,60 €	130,78 €	197,42 €	141,25 €
3.000	2,3 t	7	13132-B	13137-B	13142-B	13147-B	13152-B	13157-B	13162-B	13167-B	
			198,32 €	133,11 €	210,48 €	144,37 €	224,14 €	156,38 €	237,48 €	168,37 €	
Zusatz-Fachboden mit 4 Fachbodenträgern				11333-B	11333-B	11344-B	11344-B	11355-B	11355-B	11366-B	11366-B
				9,70 €	9,70 €	11,18 €	11,18 €	12,66 €	12,66 €	14,18 €	14,18 €





## Komplettregale MULTIplus150

### Fachbreite 750 mm · Fachlast 150 kg

		Tiefe mm		300		400		500		600		800	
	Höhe mm	Feldlast Tonnen	Fachböden	Grundregal	Anbauregal	Grundregal	Anbauregal	Grundregal	Anbauregal	Grundregal	Anbauregal	Grundregal	Anbauregal
Rahmen / Fachböden verzinkt	2.000	1,3 t	5	12730-75	12735-75	12740-75	12745-75	12750-75	12755-75	12760-75	12765-75	12780-75	12785-75
				112,16 €	79,18 €	119,15 €	85,25 €	126,02 €	91,26 €	132,79 €	97,17 €	160,48 €	122,74 €
	2.500	1,7 t	6	12731-75	12736-75	12741-75	12746-75	12751-75	12756-75	12761-75	12766-75	12781-75	12786-75
				139,04 €	97,24 €	147,98 €	104,80 €	156,74 €	112,27 €	165,38 €	119,62 €	199,88 €	150,94 €
	3.000	2,3 t	7	12732-75	12737-75	12742-75	12747-75	12752-75	12757-75	12762-75	12767-75	12782-75	12787-75
				171,92 €	118,30 €	181,89 €	126,89 €	191,68 €	135,39 €	201,33 €	143,75 €	240,52 €	179,76 €
Zusatz-Fachboden mit 4 Fachbodenträgern				17203-B	17203-B	17204-B	17204-B	17205-B	17205-B	17206-B	17206-B	17208-B	17208-B
				9,24 €	9,24 €	10,27 €	10,27 €	11,30 €	11,30 €	12,31 €	12,31 €	17,00 €	17,00 €
Rahmen / Fachböden RAL 7035 lichtgrau	2.000	1,3 t	5	32630-75	32635-75	32640-75	32645-75	32650-75	32655-75	32660-75	32665-75	32680-75	32685-75
				133,49 €	92,67 €	139,64 €	98,22 €	151,24 €	108,72 €	157,99 €	114,57 €	185,73 €	140,19 €
	2.500	1,7 t	6	32631-75	32636-75	32641-75	32646-75	32651-75	32656-75	32661-75	32666-75	32681-75	32686-75
				166,76 €	114,49 €	174,50 €	121,33 €	189,08 €	134,26 €	197,72 €	141,55 €	232,28 €	172,93 €
	3.000	2,3 t	7	32632-75	32637-75	32642-75	32647-75	32652-75	32657-75	32662-75	32667-75	32682-75	32687-75
				203,01 €	137,80 €	211,74 €	145,63 €	228,20 €	160,44 €	237,83 €	168,72 €	276,75 €	204,80 €
Zusatz-Fachboden mit 4 Fachbodenträgern				37203-B	37203-B	37204-B	37204-B	37205-B	37205-B	37206-B	37206-B	37208-B	37208-B
				10,37 €	10,37 €	11,36 €	11,36 €	13,24 €	13,24 €	14,23 €	14,23 €	18,93 €	18,93 €
Rahmen: RAL 5010 blau Fachböden: verzinkt	2.000	1,3 t	5	12730-75-B	12735-75-B	12740-75-B	12745-75-B	12750-75-B	12755-75-B	12760-75-B	12765-75-B	12780-75-B	12785-75-B
				127,84 €	87,02 €	134,19 €	92,77 €	141,54 €	99,02 €	148,39 €	104,97 €	176,08 €	130,54 €
	2.500	1,7 t	6	12731-75-B	12736-75-B	12741-75-B	12746-75-B	12751-75-B	12756-75-B	12761-75-B	12766-75-B	12781-75-B	12786-75-B
				159,98 €	107,71 €	167,96 €	114,79 €	177,44 €	122,62 €	186,20 €	130,03 €	220,70 €	161,35 €
	3.000	2,3 t	7	12732-75-B	12737-75-B	12742-75-B	12747-75-B	12752-75-B	12757-75-B	12762-75-B	12767-75-B	12782-75-B	12787-75-B
				195,10 €	129,89 €	204,11 €	138,00 €	214,62 €	146,86 €	224,39 €	155,28 €	263,58 €	191,29 €
Zusatz-Fachboden mit 4 Fachbodenträgern				17203-B	17203-B	17204-B	17204-B	17205-B	17205-B	17206-B	17206-B	17208-B	17208-B
				9,24 €	9,24 €	10,27 €	10,27 €	11,30 €	11,30 €	12,31 €	12,31 €	17,00 €	17,00 €

### Fachbreite 1.000 mm · Fachlast 150 kg

		Tiefe mm		300		400		500		600		800	
	Höhe mm	Feldlast Tonnen	Fachböden	Grundregal	Anbauregal	Grundregal	Anbauregal	Grundregal	Anbauregal	Grundregal	Anbauregal	Grundregal	Anbauregal
Rahmen / Fachböden verzinkt	2.000	1,3 t	5	12730	12735	12740	12745	12750	12755	12760	12765	12580	12585
				118,31 €	85,33 €	129,65 €	95,75 €	139,87 €	105,11 €	150,54 €	114,92 €	173,08 €	135,34 €
	2.500	1,7 t	6	12731	12736	12741	12746	12751	12756	12761	12766	12581	12586
				146,42 €	104,62 €	160,58 €	117,40 €	173,36 €	128,89 €	186,68 €	140,92 €	215,00 €	166,06 €
	3.000	2,3 t	7	12732	12737	12742	12747	12752	12757	12762	12767	12582	12587
				180,53 €	126,91 €	196,59 €	141,59 €	211,07 €	154,78 €	226,18 €	168,60 €	258,16 €	197,40 €
Zusatz-Fachboden mit 4 Fachbodenträgern				17230-B	17230-B	17240-B	17240-B	17250-B	17250-B	17260-B	17260-B	17280-B	17280-B
				10,47 €	10,47 €	12,37 €	12,37 €	14,07 €	14,07 €	15,86 €	15,86 €	19,52 €	19,52 €
Rahmen / Fachböden RAL 7035 lichtgrau	2.000	1,3 t	5	32630	32635	32640	32645	32650	32655	32660	32665	32680	32685
				136,84 €	96,02 €	148,64 €	107,22 €	164,34 €	121,82 €	176,34 €	132,92 €	199,43 €	153,89 €
	2.500	1,7 t	6	32631	32636	32641	32646	32651	32656	32661	32666	32681	32686
				170,78 €	118,51 €	185,30 €	132,13 €	204,80 €	149,98 €	219,74 €	163,57 €	248,72 €	189,37 €
	3.000	2,3 t	7	32632	32637	32642	32647	32652	32657	32662	32667	32682	32687
				207,70 €	142,49 €	224,34 €	158,23 €	246,54 €	178,78 €	263,52 €	194,41 €	295,93 €	223,98 €
Zusatz-Fachboden mit 4 Fachbodenträgern				37230-B	37230-B	37240-B	37240-B	37250-B	37250-B	37260-B	37260-B	37280-B	37280-B
				11,04 €	11,04 €	13,16 €	13,16 €	15,86 €	15,86 €	17,90 €	17,90 €	21,67 €	21,67 €
Rahmen: RAL 5010 blau Fachböden: verzinkt	2.000	1,3 t	5	12630-B	12635-B	12640-B	12645-B	12650-B	12655-B	12660-B	12665-B	12580-B	12585-B
				133,99 €	93,17 €	144,69 €	103,27 €	155,39 €	112,87 €	166,14 €	122,72 €	188,68 €	143,14 €
	2.500	1,7 t	6	12631-B	12636-B	12641-B	12646-B	12651-B	12656-B	12661-B	12666-B	12581-B	12586-B
				167,36 €	115,09 €	180,56 €	127,39 €	194,06 €	139,24 €	207,50 €	151,33 €	235,82 €	176,47 €
	3.000	2,3 t	7	12732-B	12737-B	12742-B	12747-B	12752-B	12757-B	12762-B	12767-B	12582-B	12587-B
				203,71 €	138,50 €	218,81 €	152,70 €	234,01 €	166,25 €	249,24 €	180,13 €	281,22 €	208,93 €
Zusatz-Fachboden mit 4 Fachbodenträgern				17230-B	17230-B	17240-B	17240-B	17250-B	17250-B	17260-B	17260-B	17280-B	17280-B
				10,47 €	10,47 €	12,37 €	12,37 €	14,07 €	14,07 €	15,86 €	15,86 €	19,52 €	19,52 €

### Fachbreite 1.300 mm · Fachlast 150 kg

		Tiefe mm		300		400		500		600		800	
	Höhe mm	Feldlast Tonnen	Fachböden	Grundregal	Anbauregal	Grundregal	Anbauregal	Grundregal	Anbauregal	Grundregal	Anbauregal	Grundregal	Anbauregal
Rahmen / Fachböden verzinkt	2.000	1,3 t	5	12730-130	12735-130	12740-130	12745-130	12750-130	12755-130	12760-130	12765-130	12780-130	12785-130
				146,69 €	112,72 €	158,83 €	123,94 €	170,70 €	134,95 €	182,52 €	145,91 €	238,31 €	199,58 €
	2.500	1,7 t	6	12731-130	12736-130	12741-130	12746-130	12751-130	12756-130	12761-130	12766-130	12781-130	12786-130
				180,08 €	137,29 €	195,20 €	151,03 €	209,96 €	164,50 €	224,66 €	177,91 €	292,88 €	242,95 €
	3.000	2,3 t	7	12732-130	12737-130	12742-130	12747-130	12752-130	12757-130	12762-130	12767-130	12782-130	12787-130
				221,45 €	165,85 €	238,63 €	181,65 €	255,42 €	197,15 €	272,14 €	212,58 €	350,67 €	287,93 €
Zusatz-Fachboden mit 4 Fachbodenträgern				17530-B	17530-B	17540-B	17540-B	17550-B	17550-B	17560-B	17560-B	17580-B	17580-B
				15,75 €	15,75 €	17,81 €	17,81 €	19,84 €	19,84 €	21,86 €	21,86 €	32,17 €	32,17 €
Rahmen / Fachböden RAL 7035 lichtgrau	2.000	1,3 t	5	32630-130	32635-130	32640-130	32645-130	32650-130	32655-130	32660-130	32665-130	32680-130	32685-130
				172,07 €	130,26 €	182,77 €	140,36 €	205,87 €	162,36 €	217,27 €	172,86 €	292,36 €	245,83 €
	2.500	1,7 t	6	32631-130	32636-130	32641-130	32646-130	32651-130	32656-130	32661-130	32666-130	32681-130	32686-130
				212,66 €	159,40 €	225,86 €	171,70 €	254,24 €	198,43 €	268,46 €	211,30 €	359,84 €	299,50 €
	3.000	2,3 t	7	32632-130	32637-130	32642-130	32647-130	32652-130	32657-130	32662-130	32667-130	32682-130	32687-130
				258,21 €	191,02 €	273,31 €	205,22 €	305,87 €	236,13 €	322,01 €	250,92 €	427,22 €	353,29 €
Zusatz-Fachboden mit 4 Fachbodenträgern				37530-B	37530-B	37540-B	37540-B	37550-B	37550-B	37560-B	37560-B	37580-B	37580-B
				17,69 €	17,69 €	19,59 €	19,59 €	23,77 €	23,77 €	25,69 €	25,69 €	39,86 €	39,86 €
Rahmen: RAL 5010 blau Fachböden: verzinkt	2.000	1,3 t	5	12730-130-B	12735-130-B	12740-130-B	12745-130-B	12750-130-B	12755-130-B	12760-130-B	12765-130-B	12780-130-B	12785-130-B
				162,37 €	120,56 €	173,87 €	131,46 €	186,22 €	142,71 €	198,12 €	153,71 €	253,91 €	207,38 €
	2.500	1,7 t	6	12731-130-B	12736-130-B	12741-130-B	12746-130-B	12751-130-B	12756-130-B	12761-130-B	12766-130-B	12781-130-B	12786-130-B
				201,02 €	147,76 €	215,18 €	161,02 €	230,66 €	174,85 €	245,48 €	188,32 €	313,70 €	253,36 €
	3.000	2,3 t	7	12732-130-B	12737-130-B	12742-130-B	12747-130-B	12752-130-B	12757-130-B	12762-130-B	12767-130-B	12782-130-B	12787-130-B
				244,63 €	177,44 €	260,85 €	192,76 €	278,36 €	208,62 €	295,20 €	224,11 €	373,73 €	299,46 €
Zusatz-Fachboden mit 4 Fachbodenträgern				17530-B	17530-B	17540-B	17540-B	17550-B	17550-B	17560-B	17560-B	17	



## Komplettrregale MULTIplus250

### Fachbreite 750 mm · Fachlast 250 kg

		Tiefe mm		300		400		500		600		800	
	Höhe mm	Feldlast Tonne	Fachböden	Grundregal	Anbauregal	Grundregal	Anbauregal	Grundregal	Anbauregal	Grundregal	Anbauregal	Grundregal	Anbauregal
Rahmen / Fachböden verzinkt	2.000	1,3 t	5	12930-75	12935-75	12940-75	12945-75	12950-75	12955-75	12960-75	12965-75	12980-75	12985-75
				117,76 €	84,78 €	126,80 €	92,90 €	135,52 €	100,76 €	144,34 €	108,72 €	173,33 €	135,59 €
	2.500	1,7 t	6	12931-75	12936-75	12941-75	12946-75	12951-75	12956-75	12961-75	12966-75	12981-75	12986-75
				145,76 €	103,96 €	157,16 €	113,98 €	168,14 €	123,67 €	179,24 €	133,48 €	215,30 €	166,36 €
	3.000	2,3 t	7	12932-75	12937-75	12942-75	12947-75	12952-75	12957-75	12962-75	12967-75	12982-75	12987-75
				179,76 €	126,14 €	192,60 €	137,60 €	204,98 €	148,69 €	217,50 €	159,92 €	258,51 €	197,75 €
Zusatz-Fachboden mit 4 Fachbodenträgern			17303-B	17303-B	17304-B	17304-B	17305-B	17305-B	17306-B	17306-B	17308-B	17308-B	
			10,36 €	10,36 €	11,80 €	11,80 €	13,20 €	13,20 €	14,62 €	14,62 €	19,57 €	19,57 €	
Rahmen / Fachböden RAL 7035 lichtgrau	2.000	1,3 t	5	32830-75	32835-75	32840-75	32845-75	32850-75	32855-75	32860-75	32865-75	32880-75	32885-75
				139,29 €	98,47 €	147,99 €	106,57 €	157,94 €	115,42 €	167,64 €	124,22 €	199,28 €	153,74 €
	2.500	1,7 t	6	32831-75	32836-75	32841-75	32846-75	32851-75	32856-75	32861-75	32866-75	32881-75	32886-75
				173,72 €	121,45 €	184,52 €	131,35 €	197,12 €	142,30 €	209,30 €	153,13 €	248,54 €	189,19 €
	3.000	2,3 t	7	32832-75	32837-75	32842-75	32847-75	32852-75	32857-75	32862-75	32867-75	32882-75	32887-75
				211,13 €	145,92 €	223,43 €	157,32 €	237,58 €	169,82 €	251,34 €	182,23 €	296,06 €	223,77 €
Zusatz-Fachboden mit 4 Fachbodenträgern			37303-B	37303-B	37304-B	37304-B	37305-B	37305-B	37306-B	37306-B	37308-B	37308-B	
			11,53 €	11,53 €	13,03 €	13,03 €	14,58 €	14,58 €	16,16 €	16,16 €	21,64 €	21,64 €	
Rahmen: RAL 5010 blau Fachböden: verzinkt	2.000	1,3 t	5	12930-75-B	12935-75-B	12940-75-B	12945-75-B	12950-75-B	12955-75-B	12960-75-B	12965-75-B	12980-75-B	12985-75-B
				133,44 €	92,62 €	141,84 €	100,42 €	151,04 €	108,52 €	159,94 €	116,52 €	188,93 €	143,39 €
	2.500	1,7 t	6	12931-75-B	12936-75-B	12941-75-B	12946-75-B	12951-75-B	12956-75-B	12961-75-B	12966-75-B	12981-75-B	12986-75-B
				166,70 €	114,43 €	177,14 €	123,97 €	188,84 €	134,02 €	200,06 €	143,89 €	236,12 €	176,77 €
	3.000	2,3 t	7	12932-75-B	12937-75-B	12942-75-B	12947-75-B	12952-75-B	12957-75-B	12962-75-B	12967-75-B	12982-75-B	12987-75-B
				202,94 €	137,73 €	214,82 €	148,71 €	227,92 €	160,16 €	240,56 €	171,45 €	281,57 €	209,28 €
Zusatz-Fachboden mit 4 Fachbodenträgern			17303-B	17303-B	17304-B	17304-B	17305-B	17305-B	17306-B	17306-B	17308-B	17308-B	
			10,36 €	10,36 €	11,80 €	11,80 €	13,20 €	13,20 €	14,62 €	14,62 €	19,57 €	19,57 €	

### Fachbreite 1.000 mm · Fachlast 250 kg

		Tiefe mm		300		400		500		600		800	
	Höhe mm	Feldlast Tonne	Fachböden	Grundregal	Anbauregal	Grundregal	Anbauregal	Grundregal	Anbauregal	Grundregal	Anbauregal	Grundregal	Anbauregal
Rahmen / Fachböden verzinkt	2.000	1,3 t	5	12930	12935	12940	12945	12950	12955	12960	12965	12980	12985
				128,66 €	95,68 €	141,50 €	107,60 €	157,07 €	122,31 €	169,29 €	133,67 €	193,83 €	156,09 €
	2.500	1,7 t	6	12931	12936	12941	12946	12951	12956	12961	12966	12981	12986
				158,84 €	117,04 €	174,80 €	131,62 €	194,00 €	149,53 €	209,18 €	163,42 €	239,90 €	190,96 €
	3.000	2,3 t	7	12932	12937	12942	12947	12952	12957	12962	12967	12982	12987
				195,02 €	141,40 €	213,18 €	158,18 €	235,15 €	178,86 €	252,43 €	194,85 €	287,21 €	226,45 €
Zusatz-Fachboden mit 4 Fachbodenträgern			17330-B	17330-B	17340-B	17340-B	17350-B	17350-B	17360-B	17360-B	17380-B	17380-B	
			12,54 €	12,54 €	14,74 €	14,74 €	17,51 €	17,51 €	19,61 €	19,61 €	23,67 €	23,67 €	
Rahmen / Fachböden RAL 7035 lichtgrau	2.000	1,3 t	5	32830	32835	32840	32845	32850	32855	32860	32865	32880	32885
				152,44 €	111,62 €	160,94 €	119,52 €	179,54 €	137,02 €	195,49 €	152,07 €	214,43 €	168,89 €
	2.500	1,7 t	6	32831	32836	32841	32846	32851	32856	32861	32866	32881	32886
				189,50 €	137,23 €	200,06 €	146,89 €	223,04 €	168,22 €	242,72 €	186,55 €	266,72 €	207,37 €
	3.000	2,3 t	7	32832	32837	32842	32847	32852	32857	32862	32867	32882	32887
				229,54 €	164,33 €	241,56 €	175,45 €	267,82 €	200,06 €	290,33 €	221,22 €	317,27 €	244,98 €
Zusatz-Fachboden mit 4 Fachbodenträgern			37330-B	37330-B	37340-B	37340-B	37350-B	37350-B	37360-B	37360-B	37380-B	37380-B	
			14,16 €	14,16 €	15,62 €	15,62 €	18,90 €	18,90 €	21,73 €	21,73 €	24,67 €	24,67 €	
Rahmen: RAL 5010 blau Fachböden: verzinkt	2.000	1,3 t	5	12930-B	12935-B	12940-B	12945-B	12950-B	12955-B	12960-B	12965-B	12980-B	12985-B
				144,34 €	103,52 €	156,54 €	115,12 €	172,59 €	130,07 €	184,89 €	141,47 €	209,43 €	163,89 €
	2.500	1,7 t	6	12931-B	12936-B	12941-B	12946-B	12951-B	12956-B	12961-B	12966-B	12981-B	12986-B
				179,78 €	127,51 €	194,78 €	141,61 €	214,70 €	159,88 €	230,00 €	173,83 €	260,72 €	201,37 €
	3.000	2,3 t	7	12932-B	12937-B	12942-B	12947-B	12952-B	12957-B	12962-B	12967-B	12982-B	12987-B
				218,20 €	152,99 €	235,40 €	169,29 €	258,09 €	190,33 €	275,49 €	206,38 €	310,27 €	237,98 €
Zusatz-Fachboden mit 4 Fachbodenträgern			17330-B	17330-B	17340-B	17340-B	17350-B	17350-B	17360-B	17360-B	17380-B	17380-B	
			12,54 €	12,54 €	14,74 €	14,74 €	17,51 €	17,51 €	19,61 €	19,61 €	23,67 €	23,67 €	

### Fachbreite 1.300 mm · Fachlast 250 kg

		Tiefe mm		300		400		500		600		800	
	Höhe mm	Feldlast Tonne	Fachböden	Grundregal	Anbauregal	Grundregal	Anbauregal	Grundregal	Anbauregal	Grundregal	Anbauregal	Grundregal	Anbauregal
Rahmen / Fachböden verzinkt	2.000	1,3 t	5	12930-130	12935-130	12940-130	12945-130	12950-130	12955-130	12960-130	12965-130	12980-130	12985-130
				154,04 €	120,07 €	169,03 €	134,14 €	183,85 €	148,10 €	198,72 €	162,11 €	253,41 €	214,68 €
	2.500	1,7 t	6	12931-130	12936-130	12941-130	12946-130	12951-130	12956-130	12961-130	12966-130	12981-130	12986-130
				188,90 €	146,11 €	207,44 €	163,27 €	225,74 €	180,28 €	244,10 €	197,35 €	311,00 €	261,07 €
	3.000	2,3 t	7	12932-130	12937-130	12942-130	12947-130	12952-130	12957-130	12962-130	12967-130	12982-130	12987-130
				231,74 €	176,14 €	252,91 €	195,93 €	273,83 €	215,56 €	294,82 €	235,26 €	371,81 €	309,07 €
Zusatz-Fachboden mit 4 Fachbodenträgern			17630-B	17630-B	17640-B	17640-B	17650-B	17650-B	17660-B	17660-B	17680-B	17680-B	
			17,22 €	17,22 €	19,85 €	19,85 €	22,47 €	22,47 €	25,10 €	25,10 €	35,19 €	35,19 €	
Rahmen / Fachböden RAL 7035 lichtgrau	2.000	1,3 t	5	32830-130	32835-130	32840-130	32845-130	32850-130	32855-130	32860-130	32865-130	32880-130	32885-130
				184,12 €	142,31 €	199,07 €	156,66 €	224,17 €	180,66 €	239,67 €	195,26 €	305,71 €	259,18 €
	2.500	1,7 t	6	32831-130	32836-130	32841-130	32846-130	32851-130	32856-130	32861-130	32866-130	32881-130	32886-130
				227,12 €	173,86 €	245,42 €	191,26 €	276,20 €	220,39 €	295,34 €	238,18 €	375,86 €	315,52 €
	3.000	2,3 t	7	32832-130	32837-130	32842-130	32847-130	32852-130	32857-130	32862-130	32867-130	32882-130	32887-130
				275,08 €	207,89 €	296,13 €	228,04 €	331,49 €	261,75 €	353,37 €	282,28 €	446,25 €	371,98 €
Zusatz-Fachboden mit 4 Fachbodenträgern			37630-B	37630-B	37640-B	37640-B	37650-B	37650-B	37660-B	37660-B	37680-B	37680-B	
			20,10 €	20,10 €	22,85 €	22,85 €	27,43 €	27,43 €	30,17 €	30,17 €	42,53 €	42,53 €	
Rahmen: RAL 5010 blau Fachböden: verzinkt	2.000	1,3 t	5	12930-130-B	12935-130-B	12940-130-B	12945-130-B	12950-130-B	12955-130-B	12960-130-B	12965-130-B	12980-130-B	12985-130-B
				169,72 €	127,91 €	184,07 €	141,66 €	199,37 €	155,86 €	214,32 €	169,91 €	269,01 €	222,48 €
	2.500	1,7 t	6	12931-130-B	12936-130-B	12941-130-B	12946-130-B	12951-130-B	12956-130-B	12961-130-B	12966-130-B	12981-130-B	12986-130-B
				209,84 €	156,58 €	227,42 €	173,26 €	246,44 €	190,63 €	264,92 €	207,76 €	331,82 €	271,48 €
	3.000	2,3 t	7	12932-130-B	12937-130-B	12942-130-B	12947-130-B	12952-130-B	12957-130-B	12962-130-B	12967-130-B	12982-130-B	12987-130-B
				254,92 €	187,73 €	275,13 €	207,04 €	296,77 €	227,03 €	317,88 €	246,79 €	394,87 €	320,60 €
Zusatz-Fachboden mit 4 Fachbodenträgern			17630-B	17630-B	17640-B	17640-B	17650-B	17650-B	17660-B				



## Kompletregale MULTIplus330

**Fachbreite 1.000 mm · Fachlast 330 kg**

	Tiefe mm			300		400		500		600		800	
	Höhe mm	Feldlast Tonnen	Fachböden	Grundregal	Anbauregal	Grundregal	Anbauregal	Grundregal	Anbauregal	Grundregal	Anbauregal	Grundregal	Anbauregal
Rahmen / Fachböden verzinkt	2.000	2,1 t	5	13930	13935	13940	13945	13950	13955	13960	13965	13980	13985
				145,19 €	109,37 €	168,85 €	131,65 €	175,98 €	137,49 €	190,83 €	152,34 €	230,87 €	187,91 €
	2.500	2,3 t	6	13931	13936	13941	13946	13951	13956	13961	13966	13981	13986
				184,14 €	136,20 €	212,90 €	163,12 €	221,80 €	170,30 €	243,06 €	189,84 €	288,86 €	231,40 €
3.000	2,3 t	7	13932	13937	13942	13947	13952	13957	13962	13967	13982	13987	
			210,21 €	156,59 €	242,23 €	187,23 €	251,18 €	194,89 €	274,55 €	216,97 €	324,45 €	263,69 €	
Zusatz-Fachboden mit 4 Fachbodenträgern				17430-B	17430-B	17440-B	17440-B	17450-B	17450-B	17460-B	17460-B	17480-B	17480-B
				14,71 €	14,71 €	18,89 €	18,89 €	19,80 €	19,80 €	22,77 €	22,77 €	28,99 €	28,99 €
Rahmen / Fachböden RAL 7035 lichtgrau	2.000	2,1 t	5	33830	33835	33840	33845	33850	33855	33860	33865	33880	33885
				176,08 €	131,29 €	193,63 €	147,94 €	214,33 €	166,99 €	232,03 €	183,34 €	251,64 €	199,77 €
	2.500	2,3 t	6	33831	33836	33841	33846	33851	33856	33861	33866	33881	33886
				222,88 €	163,34 €	244,18 €	183,44 €	269,46 €	206,52 €	291,06 €	226,32 €	315,44 €	246,46 €
3.000	2,3 t	7	33832	33837	33842	33847	33852	33857	33862	33867	33882	33887	
			251,52 €	186,31 €	275,37 €	209,26 €	303,03 €	235,27 €	326,73 €	257,62 €	351,64 €	279,35 €	
Zusatz-Fachboden mit 4 Fachbodenträgern				37430-B	37430-B	37440-B	37440-B	37450-B	37450-B	37460-B	37460-B	37480-B	37480-B
				17,30 €	17,30 €	20,45 €	20,45 €	23,93 €	23,93 €	26,93 €	26,93 €	29,58 €	29,58 €
Rahmen: RAL 5010 blau Fachböden: verzinkt	2.000	2,1 t	5	13930-B	13935-B	13940-B	13945-B	13950-B	13955-B	13960-B	13965-B	13980-B	13985-B
				163,13 €	118,34 €	185,83 €	140,14 €	193,68 €	146,34 €	211,23 €	162,54 €	248,69 €	196,82 €
	2.500	2,3 t	6	13931-B	13936-B	13941-B	13946-B	13951-B	13956-B	13961-B	13966-B	13981-B	13986-B
				207,34 €	147,80 €	234,82 €	174,08 €	244,68 €	181,74 €	266,10 €	201,36 €	311,90 €	242,92 €
3.000	2,3 t	7	13932-B	13937-B	13942-B	13947-B	13952-B	13957-B	13962-B	13967-B	13982-B	13987-B	
			233,39 €	168,18 €	264,45 €	198,34 €	274,12 €	206,36 €	297,61 €	228,50 €	347,51 €	275,22 €	
Zusatz-Fachboden mit 4 Fachbodenträgern				17430-B	17430-B	17440-B	17440-B	17450-B	17450-B	17460-B	17460-B	17480-B	17480-B
				14,71 €	14,71 €	18,89 €	18,89 €	19,80 €	19,80 €	22,77 €	22,77 €	28,99 €	28,99 €

### Was ist Fachlast und was ist Feldlast?



Die **Fachlast** beschreibt die maximale Belastung eines einzelnen Fachbodens bei gleichmäßig verteilter Last.

Die **Feldlast** beschreibt die maximal zulässige Belastung eines Regalfeldes. Sie ist abhängig von der Belastbarkeit der T-Profil-Rahmen.

**WICHTIG:** Die Summe der tatsächlichen Fachlasten darf die maximale Feldlast - nach Vorschrift DGUV Regel 108-007 (BGR 234) - nicht überschreiten.



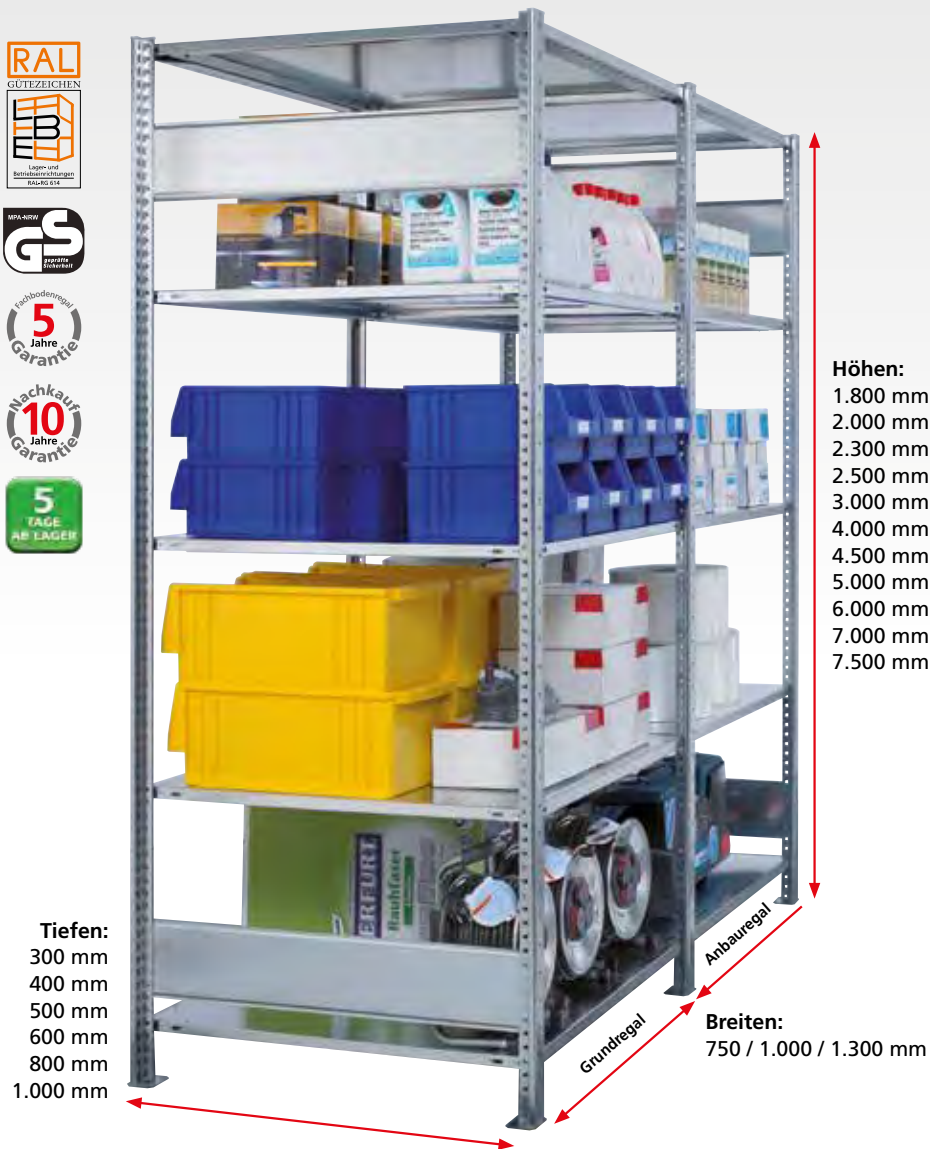
Fachbodenregale Stecksystem  
 Fachbodenregale Schraubsystem  
 Fachbodenregale Büro  
 Weitspannregale  
 Palettenregale  
 Kragarmregale  
 Regalanlagen & Bühnen

# » Verkaufsraumkonzept

mit optimaler Anpassung



## » Fachbodenregale beidseitig nutzbar · Aussteifung durch Längenriegel



Fachbodenregale  
Stecksystem

Fachbodenregale  
Schraubsystem

Fachbodenregale  
Büro

Weitspannregale

Palettenregale

Kragarmregale

Regalanlagen & Bühnen

### Planung

Bei Komplettregalen werden T-Profile und Tiefenriegel standardmäßig in der Ausführung **MULTIplus** steckbar geliefert.

Alle Komplettregale beinhalten Abdeckkappen und Klemmfüße.

Wünschen Sie vormontierte Rahmen, werden diese bis 2.500 mm Höhe und 600 mm Tiefe gegen Mehrpreis werkseitig genietet (siehe Seite 79).

### Sicherheit

Regale mit einem Höhen/Tiefen-Verhältnis **größer 5:1 müssen gemäß DGUV Regel 108-007 (BGR 234) gegen Kippen gesichert werden.**

#### Beispiel:

Ein Regal mit einer Tiefe von 300 mm und einer Höhe von 2.000 mm muss durch eine Wand-, Fußverankerung oder Kopfverbände gesichert werden (s. Befestigungszubehör, Seite 81 - 85).

Die angegebenen Traglasten gelten für gleichmäßig verteilte Lasten je Regalboden.

### Aufbaumaße

**Grundregal:**  
Nennlänge + 60 mm

**Anbauregal:**  
Nennlänge + 6 mm

**Rahmentiefe gesamt:**  
Nenntiefe + 36 mm

**Knicklänge:**  
Alle Bestellvorschläge sind statisch auf eine maximale Knicklänge von 600 mm ausgelegt. Größere Knicklängen auf Anfrage möglich.



### Aussteifung durch Längsriegel

Die Montage durch Längsriegel ermöglicht eine beidseitige Nutzung der Regale.



### 25 mm Rasterlochung

Die Lochung der MULTIplus T-Profile in einem 25 mm-Raster garantiert eine optimale Lagerkapazitätsnutzung.

## Produktmerkmale

- Aussteifung durch Längsriegel
- beidseitige Bestückung und Entnahme der Lagerware
- individuelle Anpassung an räumliche Gegebenheiten und das Lagergut durch drei Regalbreiten
- geeignet zum Bau mehrstöckiger Regalanlagen
- Fachböden im Raster von 25 mm in der Höhe verstellbar
- schneller Aufbau durch einfaches Stecken der Fachböden
- kürzere Kommissionierwege durch beidseitige Nutzbarkeit
- Erhöhung der Feldlast durch zusätzliche Tiefenriegel möglich

## Komplettregale MULTIplus85



Fachbreite 1.000 mm · Fachlast 85 kg											
Tiefe mm				300		400		500		600	
Höhe mm	Feldlast Tonnen	Fachböden	Grundregal	Anbauregal	Grundregal	Anbauregal	Grundregal	Anbauregal	Grundregal	Anbauregal	
Rahmen / Fachböden verzinkt	2.000	1,3 t	5	13130-LR	13135-LR	13140-LR	13145-LR	13150-LR	13155-LR	13160-LR	13165-LR
				125,78 €	96,10 €	135,02 €	104,42 €	144,14 €	112,68 €	153,46 €	121,14 €
	2.500	1,4 t	6	13131-LR	13136-LR	13141-LR	13146-LR	13151-LR	13156-LR	13161-LR	13166-LR
				162,08 €	123,58 €	173,72 €	133,84 €	185,18 €	144,01 €	196,88 €	154,42 €
3.000	1,5 t	7	13132-LR	13137-LR	13142-LR	13147-LR	13152-LR	13157-LR	13162-LR	13167-LR	
			188,82 €	141,80 €	201,94 €	153,54 €	214,88 €	165,19 €	228,10 €	177,12 €	
Zusatz-Fachboden mit 4 Fachbodenträgern			11333-B	11333-B	11344-B	11344-B	11355-B	11355-B	11366-B	11366-B	
			10,77 €	9,70 €	11,18 €	11,18 €	12,66 €	12,66 €	14,18 €	14,18 €	
Rahmen / Fachböden RAL 7035 lichtgrau	2.000	1,3 t	5	33030-LR	33035-LR	33040-LR	33045-LR	33050-LR	33055-LR	33060-LR	33065-LR
				150,01 €	112,49 €	158,26 €	120,14 €	172,06 €	132,84 €	180,81 €	140,69 €
	2.500	1,4 t	6	33031-LR	33036-LR	33041-LR	33046-LR	33051-LR	33056-LR	33061-LR	33066-LR
				194,24 €	145,27 €	204,50 €	154,63 €	221,72 €	170,20 €	232,76 €	179,89 €
3.000	1,5 t	7	33032-LR	33037-LR	33042-LR	33047-LR	33052-LR	33057-LR	33062-LR	33067-LR	
			224,29 €	165,68 €	235,96 €	176,45 €	255,50 €	194,34 €	267,93 €	205,42 €	
Zusatz-Fachboden mit 4 Fachbodenträgern			31330-B	31330-B	31340-B	31340-B	31350-B	31350-B	31360-B	31360-B	
			10,77 €	10,77 €	12,18 €	12,18 €	14,50 €	14,50 €	15,89 €	15,89 €	
Rahmen: blau RAL 5010 Fachböden: verzinkt	2.000	1,3 t	5	13130-LR-B	13135-LR-B	13140-LR-B	13145-LR-B	13150-LR-B	13155-LR-B	13160-LR-B	13165-LR-B
				141,46 €	103,94 €	150,06 €	111,94 €	159,66 €	120,44 €	169,06 €	128,94 €
	2.500	1,4 t	6	13131-LR-B	13136-LR-B	13141-LR-B	13146-LR-B	13151-LR-B	13156-LR-B	13161-LR-B	13166-LR-B
				183,02 €	134,05 €	193,70 €	143,83 €	205,88 €	154,36 €	217,70 €	164,83 €
3.000	1,5 t	7	13132-LR-B	13137-LR-B	13142-LR-B	13147-LR-B	13152-LR-B	13157-LR-B	13162-LR-B	13167-LR-B	
			212,00 €	153,39 €	224,16 €	164,65 €	237,82 €	176,66 €	251,16 €	188,65 €	
Zusatz-Fachboden mit 4 Fachbodenträgern			11333-B	11333-B	11344-B	11344-B	11355-B	11355-B	11366-B	11366-B	
			9,70 €	9,70 €	11,18 €	11,18 €	12,66 €	12,66 €	14,18 €	14,18 €	

Alle Preise ohne Bestückung. Die Tabellen zeigen Bestellbeispiele. Weitere Abmessungen und Ausführungen auf Anfrage.





## Komplettregale MULTIplus250

Fachbreite 750 mm · Fachlast 250 kg													
Tiefe mm				300		400		500		600		800	
Rahmen/Fachböden	Höhe mm	Feldlast Tonnen	Fachböden	Grundregal	Anbauregal	Grundregal	Anbauregal	Grundregal	Anbauregal	Grundregal	Anbauregal	Grundregal	Anbauregal
Rahmen/Fachböden verzinkt	2.000	1,3 t	5	12930-75-LR	12935-75-LR	12940-75-LR	12945-75-LR	12950-75-LR	12955-75-LR	12960-75-LR	12965-75-LR	12980-75-LR	12985-75-LR
				126,48 €	96,80 €	135,52 €	104,92 €	144,24 €	112,78 €	153,06 €	120,74 €	182,05 €	147,61 €
	2.500	1,7 t	6	12931-75-LR	12936-75-LR	12941-75-LR	12946-75-LR	12951-75-LR	12956-75-LR	12961-75-LR	12966-75-LR	12981-75-LR	12986-75-LR
				162,14 €	123,64 €	173,54 €	133,66 €	186,56 €	143,35 €	195,62 €	153,16 €	231,68 €	186,04 €
3.000	1,8 t	7	12932-75-LR	12937-75-LR	12942-75-LR	12947-75-LR	12952-75-LR	12957-75-LR	12962-75-LR	12967-75-LR	12982-75-LR	12987-75-LR	
			189,54 €	142,52 €	202,38 €	153,98 €	214,76 €	165,07 €	227,28 €	176,30 €	268,29 €	214,13 €	
	Zusatz-Fachboden mit 4 Fachbodenträgern			17303-B	17303-B	17304-B	17304-B	17305-B	17305-B	17306-B	17306-B	17308-B	17308-B
				10,36 €	10,36 €	11,80 €	11,80 €	13,20 €	13,20 €	14,62 €	14,62 €	19,57 €	19,57 €
Fachbreite 1.000 mm · Fachlast 250 kg													
Rahmen/Fachböden	Höhe mm	Feldlast Tonnen	Fachböden	Grundregal	Anbauregal	Grundregal	Anbauregal	Grundregal	Anbauregal	Grundregal	Anbauregal	Grundregal	Anbauregal
Rahmen/Fachböden verzinkt	2.000	1,3 t	5	12930-LR	12935-LR	12940-LR	12945-LR	12950-LR	12955-LR	12960-LR	12965-LR	12980-LR	12985-LR
				139,98 €	110,30 €	152,82 €	122,22 €	168,39 €	136,93 €	180,61 €	148,29 €	205,15 €	170,71 €
	2.500	1,7 t	6	12931-LR	12936-LR	12941-LR	12946-LR	12951-LR	12956-LR	12961-LR	12966-LR	12981-LR	12986-LR
				179,12 €	140,62 €	195,08 €	155,20 €	214,28 €	173,11 €	229,46 €	187,00 €	260,18 €	214,54 €
3.000	1,8 t	7	12932-LR	12937-LR	12942-LR	12947-LR	12952-LR	12957-LR	12962-LR	12967-LR	12982-LR	12987-LR	
			208,70 €	161,68 €	226,86 €	178,46 €	248,83 €	199,14 €	266,11 €	215,13 €	300,89 €	246,73 €	
	Zusatz-Fachboden mit 4 Fachbodenträgern			17330-B	17330-B	17340-B	17340-B	17350-B	17350-B	17360-B	17360-B	17380-B	17380-B
				12,54 €	12,54 €	14,74 €	14,74 €	17,51 €	17,51 €	19,61 €	19,61 €	23,67 €	23,67 €
Fachbreite 1.300 mm · Fachlast 250 kg													
Rahmen/Fachböden	Höhe mm	Feldlast Tonnen	Fachböden	Grundregal	Anbauregal	Grundregal	Anbauregal	Grundregal	Anbauregal	Grundregal	Anbauregal	Grundregal	Anbauregal
Rahmen/Fachböden verzinkt	2.000	1,3 t	5	12930-130-LR	12935-130-LR	12940-130-LR	12945-130-LR	12950-130-LR	12955-130-LR	12960-130-LR	12965-130-LR	12980-130-LR	12985-130-LR
				169,22 €	139,54 €	184,21 €	153,61 €	199,03 €	167,57 €	213,90 €	181,58 €	268,59 €	234,15 €
	2.500	1,7 t	6	12931-130-LR	12936-130-LR	12941-130-LR	12946-130-LR	12951-130-LR	12956-130-LR	12961-130-LR	12966-130-LR	12981-130-LR	12986-130-LR
				215,96 €	177,46 €	234,50 €	194,62 €	252,80 €	211,63 €	271,16 €	228,70 €	338,06 €	292,42 €
3.000	1,8 t	7	12932-130-LR	12937-130-LR	12942-130-LR	12947-130-LR	12952-130-LR	12957-130-LR	12962-130-LR	12967-130-LR	12982-130-LR	12987-130-LR	
			250,22 €	203,20 €	271,39 €	222,99 €	292,31 €	242,62 €	313,30 €	262,32 €	390,29 €	336,13 €	
	Zusatz-Fachboden mit 4 Fachbodenträgern			17630-B	17630-B	17640-B	17640-B	17650-B	17650-B	17660-B	17660-B	17680-B	17680-B
				17,22 €	17,22 €	19,85 €	19,85 €	22,47 €	22,47 €	25,10 €	25,10 €	35,19 €	35,19 €

Alle Preise ohne Bestückung. Die Tabellen zeigen Bestellbeispiele. Weitere Abmessungen und Ausführungen auf Anfrage.





## Kompletregale MULTIplus330

**Fachbreite 1.000 mm · Fachlast 330 kg**

	Tiefe mm			300		400		500		600		800	
	Höhe mm	Feldlast Tonnen	Fachböden	Grundregal	Anbauregal	Grundregal	Anbauregal	Grundregal	Anbauregal	Grundregal	Anbauregal	Grundregal	Anbauregal
Rahmen/Fachböden verzinkt	2.000	1,6 t	5	13930-LR	13935-LR	13940-LR	13945-LR	13950-LR	13955-LR	13960-LR	13965-LR	13980-LR	13985-LR
				155,23 €	122,71 €	178,89 €	144,99 €	186,02 €	150,83 €	200,87 €	165,68 €	240,91 €	201,25 €
	2.500	2,3 t	6	13931-LR	13936-LR	13941-LR	13946-LR	13951-LR	13956-LR	13961-LR	13966-LR	13981-LR	13986-LR
				204,22 €	162,88 €	232,98 €	189,80 €	241,88 €	196,98 €	254,82 €	216,52 €	310,26 €	258,08 €
	3.000	2,3 t	7	13932-LR	13937-LR	13942-LR	13947-LR	13952-LR	13957-LR	13962-LR	13967-LR	13982-LR	13987-LR
230,29 €				183,27 €	262,31 €	213,91 €	271,26 €	221,57 €	294,63 €	243,65 €	344,53 €	290,37 €	
Zusatz-Fachboden mit 4 Fachbodenträgern				17430-B	17430-B	17440-B	17440-B	17450-B	17450-B	17460-B	17460-B	17480-B	17480-B
				14,71 €	14,71 €	18,89 €	18,89 €	19,80 €	19,80 €	22,77 €	22,77 €	28,99 €	28,99 €
Rahmen/Fachböden RAL 7035 lichtgrau	2.000	1,6 t	5	33830-LR	33835-LR	33840-LR	33845-LR	33850-LR	33855-LR	33860-LR	33865-LR	33880-LR	33885-LR
				189,32 €	147,83 €	206,87 €	164,48 €	227,57 €	183,53 €	245,27 €	199,88 €	264,88 €	216,31 €
	2.500	2,3 t	6	33831-LR	33836-LR	33841-LR	33846-LR	33851-LR	33856-LR	33861-LR	33866-LR	33881-LR	33886-LR
				249,36 €	196,42 €	270,66 €	216,52 €	295,94 €	239,60 €	317,54 €	259,40 €	341,92 €	279,54 €
	3.000	2,3 t	7	33832-LR	33837-LR	33842-LR	33847-LR	33852-LR	33857-LR	33862-LR	33867-LR	33882-LR	33887-LR
278,00 €				219,39 €	301,85 €	242,34 €	329,51 €	268,35 €	353,21 €	290,70 €	378,12 €	312,43 €	
Zusatz-Fachboden mit 4 Fachbodenträgern				37430-B	37430-B	37440-B	37440-B	37450-B	37450-B	37460-B	37460-B	37480-B	37480-B
				17,30 €	17,30 €	20,45 €	20,45 €	23,93 €	23,93 €	26,93 €	26,93 €	29,58 €	29,58 €
Rahmen: RAL 5010 blau Fachböden: verzinkt	2.000	1,6 t	5	13930-LR-B	13935-LR-B	13940-LR-B	13945-LR-B	13950-LR-B	13955-LR-B	13960-LR-B	13965-LR-B	13980-LR-B	13985-LR-B
				173,17 €	131,68 €	195,87 €	153,48 €	203,72 €	159,68 €	221,27 €	175,88 €	258,73 €	210,16 €
	2.500	2,3 t	6	13931-LR-B	13936-LR-B	13941-LR-B	13946-LR-B	13951-LR-B	13956-LR-B	13961-LR-B	13966-LR-B	13981-LR-B	13986-LR-B
				227,42 €	174,48 €	254,90 €	200,76 €	264,76 €	208,42 €	286,18 €	228,04 €	331,98 €	269,60 €
	3.000	2,3 t	7	13932-LR-B	13937-LR-B	13942-LR-B	13947-LR-B	13952-LR-B	13957-LR-B	13962-LR-B	13967-LR-B	13982-LR-B	13987-LR-B
253,47 €				194,86 €	284,53 €	225,02 €	294,20 €	233,04 €	317,69 €	255,18 €	367,59 €	301,90 €	
Zusatz-Fachboden mit 4 Fachbodenträgern				17430-B	17430-B	17440-B	17440-B	17450-B	17450-B	17460-B	17460-B	17480-B	17480-B
				14,71 €	14,71 €	18,89 €	18,89 €	19,80 €	19,80 €	22,77 €	22,77 €	28,99 €	28,99 €

### Warum sind Regale mit Längenriegel beidseitig nutzbar?



Regale, die mit Längenriegeln ausgesteift werden, können von vorne und hinten bedient werden, die Kreuzstrebe hierbei entfällt. Somit ist die Lagerware in besonders tiefen Regalen leichter zugänglich.

**INFO:** Regale bis 2.000 mm Höhe werden mit 2 Paar Längenriegeln ausgesteift. Regale bis 3.000 mm erhalten 3 Paar Längenriegel.


 Fachbodenregale Stecksystem  
 Fachbodenregale Schraubsystem  
 Fachbodenregale Büro  
 Weitspannregale  
 Palettenregale  
 Kragarmregale  
 Regalanlagen & Bühnen



» **Logistikcenter**  
für Kleinteile

## » Doppelregale beidseitig nutzbar · Aussteifung durch Kreuzstrebe

Fachbodenregale  
Stecksystem

Fachbodenregale  
Schnaufsystem

Fachbodenregale  
Büro

Weitspannregale

Palettenregale

Kragarmregale

Regalanlagen & Bühnen



Höhen:  
1.800 mm  
2.000 mm  
2.300 mm  
2.500 mm  
3.000 mm  
4.000 mm  
4.500 mm  
5.000 mm  
6.000 mm  
7.000 mm  
7.500 mm

Tiefen:  
2 x 300 mm  
2 x 400 mm  
2 x 500 mm  
2 x 600 mm  
2 x 800 mm  
2 x 1.000 mm

Grundregal

Anbauregal

Anbauregal

Breiten: 750 / 1.000 / 1.300 mm

### Planung

Bei Komplettregalen werden T-Profile und Tiefenriegel standardmäßig in der Ausführung **MULTIplus** steckbar geliefert.

Alle Komplettregale beinhalten Abdeckkappen und Klemmfüße.

Wünschen Sie vormontierte Rahmen, werden diese bis 2.500 mm Höhe und 600 mm Tiefe gegen Mehrpreis werkseitig genietet (siehe Seite 79).

### Sicherheit

Regale mit einem Höhen/Tiefen-Verhältnis **größer 5:1** müssen gemäß **DGVU Regel 108-007 (BGR 234)** gegen Kippen gesichert werden.

#### Beispiel:

Ein Regal mit einer Tiefe von 300 mm und einer Höhe von 2.000 mm muss durch eine Wand-, Fußverankerung oder Kopfverbände gesichert werden (s. Befestigungszubehör, Seite 81 - 85).

Die angegebenen Traglasten gelten für gleichmäßig verteilte Lasten je Regalboden.

### Aufbaumaße

**Grundregal:**  
Nennlänge + 60 mm

**Anbauregal:**  
Nennlänge + 6 mm

**Rahmentiefe gesamt:**  
(Nenntiefe + 36 mm) x 2

**Knicklänge:**  
Alle Bestellvorschläge sind statisch auf eine maximale Knicklänge von 600 mm ausgelegt. Größere Knicklängen auf Anfrage möglich.



**Produktmerkmale**

- baulich miteinander verbunden
- Höhen von 1.800 bis 7.500 mm erhältlich
- Regalzeilen Rücken an Rücken
- großes Lagervolumen auf kleiner Fläche
- schneller Aufbau durch einfaches Stecken der Fachböden
- Erhöhung der Feldlast durch zusätzliche Tiefenriegel möglich
- Fachböden im Raster von 25 mm in der Höhe verstellbar
- Aussteifung durch Kreuzstrebe



**Verbindung der Einzelregale**

Durch ein Anschlussblech werden die Kreuzstreben angebracht und die T-Profile direkt aneinander montiert.

**MULTIplus150**

Fachbreite 1.000 mm · Fachlast 150 kg											
Tiefe mm				2 x 300		2 x 400		2 x 500		2 x 600	
Höhe mm	Feldlast Tonnen	Fachböden	Grundregal	Anbauregal	Grundregal	Anbauregal	Grundregal	Anbauregal	Grundregal	Anbauregal	
verzinkt	2.000	2 x 1,4 t	2 x 5	13730	13735	13740	13745	13750	13755	13760	13765
				244,68 €	174,69 €	267,36 €	195,53 €	287,80 €	214,25 €	309,14 €	233,87 €
	2.500	2 x 1,2 t	2 x 6	13731	13736	13741	13746	13751	13756	13761	13766
				300,90 €	213,27 €	329,22 €	238,83 €	354,78 €	261,81 €	381,42 €	285,87 €
3.000	2 x 1,5 t	2 x 7	13732	13737	13742	13747	13752	13757	13762	13767	
			369,12 €	261,90 €	401,24 €	291,26 €	430,20 €	317,64 €	460,42 €	345,28 €	
Zusatz-Fachboden* mit 4 Fachbodenträgern				17230-B	17230-B	17240-B	17240-B	17250-B	17250-B	17260-B	17260-B
				10,47 €	10,47 €	12,37 €	12,37 €	14,07 €	14,07 €	15,86 €	15,86 €
RAL 7035 lichtgrau	2.000	2 x 1,4 t	2 x 5	32730	32735	32740	32745	32750	32755	32760	32765
				281,74 €	196,07 €	305,34 €	218,47 €	336,74 €	247,67 €	360,74 €	269,87 €
	2.500	2 x 1,2 t	2 x 6	32731	32736	32741	32746	32751	32756	32761	32766
				349,62 €	241,05 €	378,66 €	268,29 €	417,66 €	307,29 €	447,54 €	331,17 €
3.000	2 x 1,5 t	2 x 7	32732	32737	32742	32747	32752	32757	32762	32767	
			423,46 €	292,31 €	456,74 €	323,79 €	501,14 €	364,89 €	535,10 €	396,15 €	
Zusatz-Fachboden* mit 4 Fachbodenträgern				37230-B	37230-B	37240-B	37240-B	37250-B	37250-B	37260-B	37260-B
				11,04 €	11,04 €	13,16 €	13,16 €	15,86 €	15,86 €	17,90 €	17,90 €
Rahmen: enziänblau Böden: verzinkt	2.000	2 x 1,4 t	2 x 5	32730-B	32735-B	32740-B	32745-B	32750-B	32755-B	32760-B	32765-B
				276,04 €	191,12 €	297,44 €	211,32 €	318,84 €	230,52 €	340,34 €	250,22 €
	2.500	2 x 1,2 t	2 x 6	32731-B	32736-B	32741-B	32746-B	32751-B	32756-B	32761-B	32766-B
				342,78 €	234,21 €	369,18 €	258,81 €	396,18 €	285,81 €	423,06 €	306,69 €
3.000	2 x 1,5 t	2 x 7	32732-B	32737-B	32742-B	32747-B	32752-B	32757-B	32762-B	32767-B	
			415,48 €	284,33 €	445,68 €	312,73 €	476,08 €	339,83 €	506,54 €	367,59 €	
Zusatz-Fachboden* mit 4 Fachbodenträgern				17230-B	17230-B	17240-B	17240-B	17250-B	17250-B	17260-B	17260-B
				10,47 €	10,47 €	12,37 €	12,37 €	14,07 €	14,07 €	15,86 €	15,86 €

**MULTIplus250**

Fachbreite 1.000 mm · Fachlast 250 kg											
Tiefe mm				2 x 300		2 x 400		2 x 500		2 x 600	
Höhe mm	Feldlast Tonnen	Fachböden	Grundregal	Anbauregal	Grundregal	Anbauregal	Grundregal	Anbauregal	Grundregal	Anbauregal	
verzinkt	2.000	2 x 1,4 t	2 x 5	14230-G	14235-A	14240-G	14245-A	14250-G	14255-A	14260-G	14265-A
				265,38 €	195,39 €	291,06 €	219,23 €	322,20 €	248,65 €	346,64 €	271,37 €
	2.500	2 x 1,9 t	2 x 6	14231-G	14236-A	14241-G	14246-A	14251-G	14256-A	14261-G	14266-A
				338,94 €	244,71 €	370,86 €	273,87 €	409,26 €	309,69 €	439,62 €	337,47 €
3.000	2 x 1,8 t	2 x 7	14232-G	14237-A	14242-G	14247-A	14252-G	14257-A	14262-G	14267-A	
			398,10 €	287,58 €	434,42 €	321,14 €	478,36 €	362,50 €	512,92 €	394,48 €	
Zusatz-Fachboden* mit 4 Fachbodenträgern				17330-B	17330-B	17340-B	17340-B	17350-B	17350-B	17360-B	17360-B
				12,54 €	12,54 €	14,74 €	14,74 €	17,51 €	17,51 €	19,61 €	19,61 €
RAL 7035 lichtgrau	2.000	2 x 1,4 t	2 x 5	32130-G	32135-A	32140-G	32145-A	32150-G	32155-A	32160-G	32165-A
				312,94 €	227,27 €	329,94 €	243,07 €	367,14 €	278,07 €	399,04 €	308,17 €
	2.500	2 x 1,9 t	2 x 6	32131-G	32136-A	32141-G	32146-A	32151-G	32156-A	32161-G	32166-A
				400,26 €	285,09 €	421,38 €	304,41 €	467,34 €	347,07 €	506,70 €	383,73 €
3.000	2 x 1,8 t	2 x 7	32132-G	32137-A	32142-G	32147-A	32152-G	32157-A	32162-G	32167-A	
			467,14 €	333,44 €	491,18 €	355,68 €	543,70 €	404,90 €	588,72 €	447,22 €	
Zusatz-Fachboden* mit 4 Fachbodenträgern				37330-B	37330-B	37340-B	37340-B	37350-B	37350-B	37360-B	37360-B
				14,16 €	14,16 €	15,62 €	15,62 €	18,90 €	18,90 €	21,73 €	21,73 €
Rahmen: enziänblau Böden: verzinkt	2.000	2 x 1,4 t	2 x 5	32130-G-B	32135-A-B	32140-G-B	32145-A-B	32150-G-B	32155-A-B	32160-G-B	32165-A-B
				296,74 €	211,07 €	321,14 €	234,27 €	353,24 €	264,17 €	377,84 €	286,97 €
	2.500	2 x 1,9 t	2 x 6	32131-G-B	32136-A-B	32141-G-B	32146-A-B	32151-G-B	32156-A-B	32161-G-B	32166-A-B
				380,82 €	265,65 €	410,82 €	293,85 €	450,66 €	330,39 €	481,26 €	358,29 €
3.000	2 x 1,8 t	2 x 7	32132-G-B	32137-A-B	32142-G-B	32147-A-B	32152-G-B	32157-A-B	32162-G-B	32167-A-B	
			444,46 €	310,01 €	478,86 €	342,61 €	524,24 €	384,69 €	559,04 €	416,79 €	
Zusatz-Fachboden* mit 4 Fachbodenträgern				17330-B	17330-B	17340-B	17340-B	17350-B	17350-B	17360-B	17360-B
				12,54 €	12,54 €	14,74 €	14,74 €	17,51 €	17,51 €	19,61 €	19,61 €

\* Für eine Doppelregalebene benötigen Sie 2 Zusatz-Fachböden

Alle Preise ohne Bestückung. Die Tabellen zeigen Bestellbeispiele. Weitere Abmessungen und Ausführungen auf Anfrage.

## » Doppelregale beidseitig nutzbar · Aussteifung durch Längenriegel



**Höhen:**  
 1.800 mm  
 2.000 mm  
 2.300 mm  
 2.500 mm  
 3.000 mm  
 4.000 mm  
 4.500 mm  
 5.000 mm  
 6.000 mm  
 7.000 mm  
 7.500 mm

**Tiefen:**  
 2 x 300 mm  
 2 x 400 mm  
 2 x 500 mm  
 2 x 600 mm  
 2 x 800 mm  
 2 x 1.000 mm

**Breiten:** 750 / 1.000 / 1.300 mm

### Planung

Bei Komplettregalen werden T-Profile und Tiefenriegel standardmäßig in der Ausführung **MULTIplus** steckbar geliefert.

Alle Komplettregale beinhalten Abdeckkappen und Klemmfüße.

Wünschen Sie vormontierte Rahmen, werden diese bis 2.500 mm Höhe und 600 mm Tiefe gegen Mehrpreis werkseitig genietet (siehe Seite 79).

### Sicherheit

Regale mit einem Höhen/Tiefen-Verhältnis **größer 5:1** müssen gemäß **DGUV Regel 108-007 (BGR 234)** gegen Kippen gesichert werden.

#### Beispiel:

Ein Regal mit einer Tiefe von 300 mm und einer Höhe von 2.000 mm muss durch eine Wand-, Fußverankerung oder Kopfverbände gesichert werden (s. Befestigungszubehör, Seite 81 - 85).

Die angegebenen Traglasten gelten für gleichmäßig verteilte Lasten je Regalboden.

### Aufbaumaße

**Grundregal:**  
 Nennlänge + 60 mm

**Anbauregal:**  
 Nennlänge + 6 mm

**Rahmentiefe gesamt:**  
 (Nenntiefe + 36 mm) x 2

**Knicklänge:**  
 Die freie Knicklänge darf nicht mehr als 600 mm betragen. Größere Knicklängen auf Anfrage möglich.



**Produktmerkmale**



- baulich miteinander verbunden
- Höhen von 1.800 bis 7.500 mm erhältlich
- beidseitige Bestückung und Entnahme der Ware möglich
- ideal zur Lagerung von langem Lagergut
- großes Lagervolumen auf kleiner Fläche
- schneller Aufbau durch einfaches Stecken der Fachböden
- Erhöhung der Feldlast durch zusätzliche Tiefenriegel möglich
- Fachböden im Raster von 25 mm in der Höhe verstellbar
- Aussteifung durch Längensriegel

**Durchgehende Nutzung der Lagerebenen**

Die Bauweise mit Längensriegeln ermöglicht das Durchladen der Ware auf der gesamten Lagerebene bis zu 2 x 1.000 mm Tiefe.

**MULTIplus150**

Fachbreite 1.000 mm · Fachlast 150 kg											
Tiefe mm				2 x 300		2 x 400		2 x 500		2 x 600	
Höhe mm	Feldlast Tonnen	Fachböden	Grundregal	Anbauregal	Grundregal	Anbauregal	Grundregal	Anbauregal	Grundregal	Anbauregal	
verzinkt	2.000	2 x 1,3 t	2 x 5	17830	17835	17840	17845	17850	17855	17860	17865
				260,72 €	200,63 €	283,40 €	221,47 €	303,84 €	240,19 €	325,18 €	259,81 €
	2.500	2 x 1,4 t	2 x 6	17831	17836	17841	17846	17851	17856	17861	17866
				334,86 €	257,13 €	363,18 €	282,69 €	388,74 €	305,67 €	415,38 €	329,73 €
3.000	2 x 1,5 t	2 x 7	17832	17837	17842	17847	17852	17857	17862	17867	
			389,88 €	295,11 €	422,00 €	324,47 €	450,96 €	350,85 €	481,18 €	378,49 €	
Zusatz-Fachboden* mit 4 Fachbodenträgern				17230-B	17230-B	17240-B	17240-B	17250-B	17250-B	17260-B	17260-B
				10,47 €	10,47 €	12,37 €	12,37 €	14,07 €	14,07 €	15,86 €	15,86 €
RAL 7035 lichtgrau	2.000	2 x 1,3 t	2 x 5	33130	33135	33140	33145	33150	33155	33160	33165
				304,18 €	228,41 €	327,78 €	250,81 €	359,18 €	280,01 €	383,18 €	302,21 €
	2.500	2 x 1,4 t	2 x 6	33131	33136	33141	33146	33151	33156	33161	33166
				393,18 €	294,51 €	422,22 €	321,75 €	461,22 €	357,45 €	491,10 €	384,63 €
3.000	2 x 1,5 t	2 x 7	33132	33137	33142	33147	33152	33157	33162	33167	
			453,82 €	335,87 €	487,10 €	367,35 €	531,50 €	408,45 €	565,46 €	439,71 €	
Zusatz-Fachboden* mit 4 Fachbodenträgern				37230-B	37230-B	37240-B	37240-B	37250-B	37250-B	37260-B	37260-B
				11,04 €	11,04 €	13,16 €	13,16 €	15,86 €	15,86 €	17,90 €	17,90 €
Rahmen: enziänblau Böden: verzinkt	2.000	2 x 1,3 t	2 x 5	33130-B	33135-B	33140-B	33145-B	33150-B	33155-B	33160-B	33165-B
				292,08 €	216,31 €	313,48 €	236,51 €	334,88 €	255,71 €	356,38 €	275,41 €
	2.500	2 x 1,4 t	2 x 6	33131-B	33136-B	33141-B	33146-B	33151-B	33156-B	33161-B	33166-B
				376,74 €	278,07 €	403,14 €	302,67 €	430,14 €	326,37 €	457,02 €	350,55 €
3.000	2 x 1,5 t	2 x 7	33132-B	33137-B	33142-B	33147-B	33152-B	33157-B	33162-B	33167-B	
			436,24 €	318,29 €	466,44 €	346,69 €	496,84 €	373,79 €	527,30 €	401,55 €	
Zusatz-Fachboden* mit 4 Fachbodenträgern				17230-B	17230-B	17240-B	17240-B	17250-B	17250-B	17260-B	17260-B
				10,47 €	10,47 €	12,37 €	12,37 €	14,07 €	14,07 €	15,86 €	15,86 €

**MULTIplus250**

Fachbreite 1.000 mm · Fachlast 250 kg											
Tiefe mm				2 x 300		2 x 400		2 x 500		2 x 600	
Höhe mm	Feldlast Tonnen	Fachböden	Grundregal	Anbauregal	Grundregal	Anbauregal	Grundregal	Anbauregal	Grundregal	Anbauregal	
verzinkt	2.000	2 x 1,4 t	2 x 5	17930	17935	17940	17945	17950	17955	17960	17965
				281,42 €	221,33 €	307,10 €	245,17 €	338,24 €	274,59 €	362,68 €	297,31 €
	2.500	2 x 1,8 t	2 x 6	17931	17936	17941	17946	17951	17956	17961	17966
				359,70 €	281,97 €	391,62 €	311,13 €	430,02 €	346,95 €	460,38 €	374,73 €
3.000	2 x 1,8 t	2 x 7	17932	17937	17942	17947	17952	17957	17962	17967	
			418,86 €	324,09 €	455,18 €	357,65 €	499,12 €	399,01 €	533,68 €	430,99 €	
Zusatz-Fachboden* mit 4 Fachbodenträgern				17330-B	17330-B	17340-B	17340-B	17350-B	17350-B	17360-B	17360-B
				12,54 €	12,54 €	14,74 €	14,74 €	17,51 €	17,51 €	19,61 €	19,61 €
RAL 7035 lichtgrau	2.000	2 x 1,4 t	2 x 5	33230	33235	33240	33245	33250	33255	33260	33265
				335,38 €	259,61 €	352,38 €	275,41 €	389,58 €	310,41 €	421,48 €	340,51 €
	2.500	2 x 1,8 t	2 x 6	33231	33236	33241	33246	33251	33256	33261	33266
				430,62 €	331,95 €	451,74 €	351,27 €	497,70 €	393,93 €	537,06 €	430,59 €
3.000	2 x 1,8 t	2 x 7	33232	33237	33242	33247	33252	33257	33262	33267	
			497,50 €	379,55 €	521,54 €	401,79 €	574,06 €	451,01 €	619,08 €	493,33 €	
Zusatz-Fachboden* mit 4 Fachbodenträgern				37330-B	37330-B	37340-B	37340-B	37350-B	37350-B	37360-B	37360-B
				14,16 €	14,16 €	15,62 €	15,62 €	18,90 €	18,90 €	21,73 €	21,73 €
Rahmen: enziänblau Böden: verzinkt	2.000	2 x 1,4 t	2 x 5	33230-B	33235-B	33240-B	33245-B	33250-B	33255-B	33260-B	33265-B
				312,78 €	243,41 €	337,18 €	260,21 €	369,28 €	290,11 €	393,88 €	312,91 €
	2.500	2 x 1,8 t	2 x 6	33231-B	33236-B	33241-B	33246-B	33251-B	33256-B	33261-B	33266-B
				401,58 €	302,91 €	431,58 €	331,11 €	471,42 €	367,65 €	502,02 €	395,55 €
3.000	2 x 1,8 t	2 x 7	33232-B	33237-B	33242-B	33247-B	33252-B	33257-B	33262-B	33267-B	
			465,22 €	347,27 €	499,62 €	379,87 €	545,00 €	421,95 €	579,80 €	454,05 €	
Zusatz-Fachboden* mit 4 Fachbodenträgern				17330-B	17330-B	17340-B	17340-B	17350-B	17350-B	17360-B	17360-B
				12,54 €	12,54 €	14,74 €	14,74 €	17,51 €	17,51 €	19,61 €	19,61 €

\* Für eine Doppelregalebene benötigen Sie 2 Zusatz-Fachböden

Alle Preise ohne Bestückung. Die Tabellen zeigen Bestellbeispiele. Weitere Abmessungen und Ausführungen auf Anfrage.

Fachbodenregale Stecksystem  
 Fachbodenregale Schraubsystem  
 Fachbodenregale Büro  
 Fachbodenregale Weitspannregale  
 Palettenregale  
 Kragarmregale  
 Regalanlagen & Bühnen

## » Eckregale

für die optimale Ausnutzung der gesamten Lagerfläche



Höhen:  
2.000 mm  
2.500 mm  
3.000 mm

Tiefen:  
300 mm  
400 mm  
500 mm  
600 mm

Breite: 1.000 mm

Breite: 1.000 mm

### Planung

Bei Eckregalen werden T-Profile und Tiefenriegel standardmäßig in der Ausführung **MULTIplus** steckbar geliefert.

Alle Komplettregale beinhalten Abdeckkappen und Klemmfüße.

Wünschen Sie vormontierte Rahmen, werden diese bis 2.500 mm Höhe und 600 mm Tiefe gegen Mehrpreis werkseitig genietet (siehe Seite 79).

### Sicherheit

Regale mit einem Höhen/Tiefen-Verhältnis **größer 5:1** müssen gemäß **DGUV Regel 108-007 (BGR 234)** **gegen Kippen gesichert** werden.

#### Beispiel:

Ein Regal mit einer Tiefe von 300 mm und einer Höhe von 2.000 mm muss durch eine Wand-, Fußverankerung oder Kopfverbände gesichert werden (s. Befestigungszubehör, Seite 81 - 85).

Die angegebenen Traglasten gelten für gleichmäßig verteilte Lasten je Regalboden.

### Aufbaumaße

**Eckregal Feld A:**  
Nennlänge + 60 mm

**Eckregal Feld B:**  
Nennlänge + Tiefe Feld A + 48 mm

**Anbauregal Feld C:**  
Nennlänge + 6 mm

**Rahmentiefe gesamt:**  
Nenntiefe + 36 mm



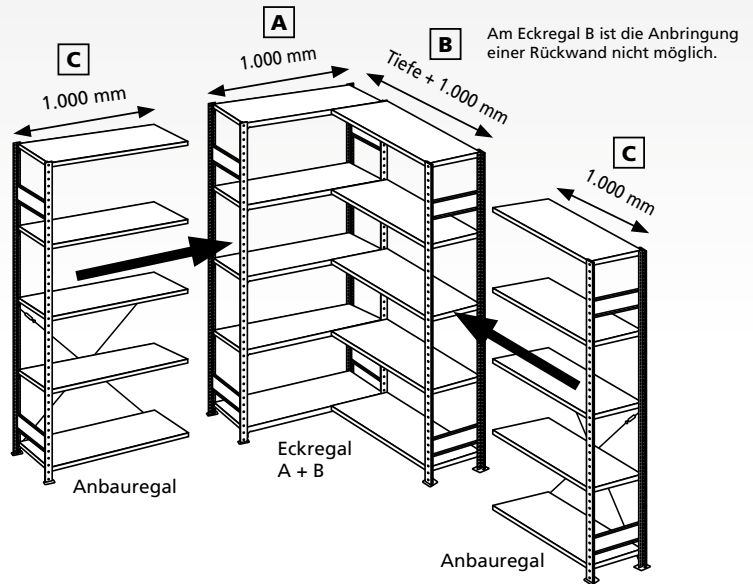
**Ecklösung mit Aufhängekonsole**

Durch die Montage der Regale mit Aufhängekonsole wird ein problemloser Zugriff bis in die Ecke ermöglicht.

**Produktmerkmale**



- Eckregal mit Aufhängekonsole bestehend aus den Feldern **A + B**
- alle **MULTIplus150** Fachböden des Eckregalfeldes **A** werden mit Längenriegeln ausgesteift
- Stabilisierung der Eck-Anbauregale **C** mit Kreuzstrebe
- optimale Ausnutzung Ihrer Lagerräume
- schneller Aufbau durch einfaches Stecken der Ebenen
- belastbar bis 150 kg pro Boden
- Feldlasten bei Eckregal bis 1,6 Tonnen
- Ebenen im Raster von 25 mm in der Höhe verstellbar



**Eckregal (Felder A + B)**

mit Längenriegeln · Breite 1.000 mm

		Tiefe mm		300	400	500	600
	Höhe mm	Feldlast Tonnen	Fachböden	Eckregal	Eckregal	Eckregal	Eckregal
Rahmen / Fachböden verzinkt	2.000	1,1 t	2 x 5	12730-ECK	12740-ECK	12750-ECK	12760-ECK
				268,64 €	290,40 €	309,98 €	330,46 €
	2.500	1,4 t	2 x 6	12731-ECK	12741-ECK	12751-ECK	12761-ECK
				331,02 €	357,96 €	382,23 €	407,58 €
	3.000	1,6 t	2 x 7	12732-ECK	12742-ECK	12752-ECK	12762-ECK
				392,50 €	423,24 €	450,91 €	479,84 €
Zusatz-Fachboden A mit Längenriegeln				17230-ECK	17240-ECK	17250-ECK	17260-ECK
				19,43 €	21,33 €	23,03 €	24,82 €
Zusatz-Fachboden B mit 2 Fachbodenträgern + 2 Aufhängekonsolen				17230-B-ECK	17240-B-ECK	17250-B-ECK	17260-B-ECK
				16,49 €	18,39 €	20,09 €	21,88 €
Rahmen / Fachböden RAL 7035 Lichtgrau	2.000	1,1 t	2 x 5	32630-ECK	32640-ECK	32650-ECK	32660-ECK
				305,86 €	328,86 €	359,16 €	382,26 €
	2.500	1,4 t	2 x 6	32631-ECK	32641-ECK	32651-ECK	32661-ECK
				378,87 €	407,01 €	444,36 €	472,89 €
	3.000	1,6 t	2 x 7	32632-ECK	32642-ECK	32652-ECK	32662-ECK
				446,45 €	478,83 €	521,58 €	554,19 €
Zusatz-Fachboden A mit Längenriegeln				37230-ECK	37240-ECK	37250-ECK	37260-ECK
				21,60 €	23,72 €	26,42 €	28,46 €
Zusatz-Fachboden B mit 2 Fachbodenträgern + 2 Aufhängekonsolen				37230-B-ECK	37240-B-ECK	37250-B-ECK	37260-B-ECK
				17,06 €	19,18 €	21,88 €	23,92 €

**Anbauregal (Feld C)**

mit Kreuzstrebe · Breite 1.000 mm

		Tiefe mm		300	400	500	600
	Feldlast Tonnen	Fachböden	Anbauregal	Anbauregal	Anbauregal	Anbauregal	
1,3 t	5	12735-ECK	12745-ECK	12755-ECK	12765-ECK		
		88,63 €	99,05 €	108,41 €	118,22 €		
1,7 t	6	12736-ECK	12746-ECK	12756-ECK	12766-ECK		
		107,92 €	120,70 €	132,19 €	144,22 €		
1,6 t	7	12737-ECK	12747-ECK	12757-ECK	12767-ECK		
		133,51 €	148,19 €	161,38 €	175,20 €		
Zusatz-Fachboden C mit 4 Fachbodenträgern				17230-B	17240-B	17250-B	17260-B
				10,47 €	12,37 €	14,07 €	15,86 €
1,3 t	5	32635-ECK	32645-ECK	32655-ECK	32665-ECK		
		99,32 €	110,52 €	125,12 €	136,22 €		
1,7 t	6	32636-ECK	32646-ECK	32656-ECK	32666-ECK		
		121,81 €	135,43 €	153,28 €	166,87 €		
1,6 t	7	32637-ECK	32647-ECK	32657-ECK	32667-ECK		
		149,09 €	164,83 €	185,38 €	201,01 €		
Zusatz-Fachboden C mit 4 Fachbodenträgern				37230-B	37240-B	37250-B	37260-B
				11,04 €	13,16 €	15,86 €	17,90 €

Alle Preise ohne Bestückung. Die Tabellen zeigen Bestellbeispiele. Weitere Abmessungen und Ausführungen auf Anfrage.



## » MULTIplus-Pack Verpackt im Karton ... zum Mitnehmen

Fachbodenregale  
Stecksystem

Fachbodenregale  
Schraubsystem

Fachbodenregale  
Büro

Weitspannregale

Palettenregale

Kragarmregale

Regalanlagen & Bühnen



### Fachbodenregal verpackt im handlichen Karton

#### Eigenschaften

- inkl. 4 **MULTIplus150** Fachböden
- Lieferung mit geteilten T-Profilen
- erhältlich in den Tiefen 300, 400 und 500 mm
- Ausführung 300 mm / 400 mm in einem Karton, Ausführung 500 mm in zwei Kartons
- Fachböden im Raster von 25 mm in der Höhe verstellbar
- einseitig nutzbar, Aussteifung durch Kreuzstrebe
- verzinkt

#### Nutzen

- ideal zum Versand per Paketdienst und zum Transport im PKW
- individuell erweiterbar
- schnelle und einfache Montage



#### Fachlast 150 kg - Feldlast 600 kg

		Tiefe mm		300		400		500			
	Höhe mm	Breite mm	Feldlast kg	Fachböden	Grundregal	Anbauregal	Grundregal	Anbauregal	Grundregal	Anbauregal	
					20730-4	20735-4	20740-4	20745-4	20750-4	20755-4	
verzinkt	2.000	1.000	600	4	118,27 €	86,80 €	129,12 €	93,31 €	139,97 €	100,91 €	
					Zusatzböden 2er Pack mit 8 Fachbodenträgern	12759-30	12759-30	12759	12759	12758	12758
					22,84 €	22,84 €	26,64 €	26,64 €	30,04 €	30,04 €	

Alle Preise ohne Bestückung. Die Tabellen zeigen Bestellbeispiele. Weitere Abmessungen und Ausführungen auf Anfrage.

# » MULTIplus-Set

## Fix und fertig verpackt zum Mitnehmen

### Fachbodenregal eingeschweißt in Folie

#### Eigenschaften

- inkl. 4 **MULTIplus150** Fachböden
- mit vormontierten T-Profil-Rahmen
- erhältlich in den Tiefen 400, 500 und 600 mm
- Fachböden im Raster von 25 mm in der Höhe verstellbar
- einseitig nutzbar, Aussteifung durch Kreuzstrebe
- verzinkt

#### Nutzen

- abholbereit, da lagervorrätig im SCHULTE-Fachhandel
- einfache, werkzeugfreie Montage



### Verkaufsständer Ideal für den Point of Sale

Fordern Sie unseren speziellen Katalog zum Thema POS an.



#### Fachlast 150 kg · Feldlast 1,3 t

		Tiefe mm				400		500		600				
	Höhe mm	Breite mm	Feldlast Tonnen	Fachböden	Grundregal		Anbauregal		Grundregal		Anbauregal			
					12740-4	12745-4	12750-4	12755-4	12760-4	12765-4				
verzinkt	2.000	1.000	1,3 t	4	115,00 €	85,00 €	126,00 €	91,00 €	137,00 €	98,00 €				
					Zusatzböden 2er Pack mit 8 Fachbodenträgern		12759	12759	12758	12758	12758-60	12758-60		
					26,64 €	26,64 €	30,04 €	30,04 €	33,82 €	33,82 €				

# » Ein Lager so **vielfältig**, wie **Kundenbedürfnisse**



Um die vielfältigen Anforderungen der gewerblichen Kunden des Unternehmens noch besser zu bedienen, schuf SCHULTE Lagertechnik bei Eisen-Fischer am Standort Crailsheim ein individuelles Lagersystem. Hier finden die Anforderungen von Lagerung und Verkauf mit einem ansprechenden Einkaufserlebnis für den Handwerker zusammen.





## Selbstbedienungslager im Großhandel für Industriebedarf

Neues Gebäude, neue Möglichkeiten – das wollte Eisen-Fischer mit dem Umzug seiner Niederlassung in Crailsheim nutzen. Auf **1.200 Quadratmetern** sollte ein Abholzentrum für Handwerker entstehen, das **8.000 Artikel ständig verfügbar** hält.

Angesichts wechselnder Verfügbarkeiten und Nachfrage brauchte Eisen-Fischer ein Lager, das **effiziente Raumnutzung und flexible Sortimentspflege** ermöglicht. Gleichzeitig durfte das Regalsystem nicht in die Höhe gehen. Denn im Selbstbedienungslager müssen alle Artikel in Griffreichweite des Kunden lagern.

Nach gründlicher Partnersuche entschied sich Eisen-Fischer für SCHULTE Lagertechnik und eine **auf den Kundenwunsch angepasste Kombination der Regalsysteme**.

Das von SCHULTE Lagertechnik realisierte Lager **kombiniert Fachbodenregale, Palettenregale und Kragarmregale**. Die Fachbodenregale werden mit Systemzubehör an das jeweilige Lagergut angepasst. Zum Beispiel lagern kleinteilige Produkte des Sanitätsortiments in fein- und grobmaschigen Drahtgitterkörben. Die platzsparende Integration der ursprünglichen Weitspannregal-Körbe in die Fachbodenregale verbessert die Flächennutzung im Lager. Dieses System dient als Lager- und Verkaufsraum gleichzeitig.

Für ein **einheitlich attraktives Ambiente** wurde die Regalanlage in den Hausfarben Eisen-Fischers gefertigt. In diese Lageroptik fügen sich die Kassenzone und Beratungsplätze perfekt ein. Auch sie wurden von SCHULTE Lagertechnik entworfen und in Sundern maßgefertigt.

Mehr Referenzstories in unserem  
Magazin **PROJEKTLAGER**  
und als Download im  
Katalogportal!



Von der Planung bis zum Abholzentrum – Oliver E. Poinke von SCHULTE Lagertechnik begleitete das Projekt als persönlicher Ansprechpartner.



# AUF DEN PUNKT

- Anforderung:** Effiziente Raumnutzung ohne in die Höhe zu gehen. Hohe Flexibilität.
- Realisierung:** Beratung, Planung, Lieferung und Montage.
- Objektdaten:** Ordnungssystem: flexible Trennstege in Gitterkörben. ca. 2.500 MULTIplus 150kg Böden
- Besonderheiten:** Individuell geplanter integrierter Thekenbereich. Anpassung von Weitspannregal-Körben an Fachbodenregale. CI-Konzept in den Hausfarben weiß und blau.
- Nutzen:** Unterbringung von 8.000 Artikeln in Griffreichweite. Integrierter Thekenbereich als Kassen-Terminal.

## » Spezialregale

für den anwendungsbezogenen Einsatz



### REGALMODUL 1

- H 2.000 x B 1.000 x T 500 mm
- Aussteifung durch Kreuzstrebe
- T-Profil-Rahmen RAL 7035 lichtgrau  
Fachböden verzinkt

Bestehend aus:

- 4 **MULTIplus150** Fachböden 150 kg
- 1 Gewindestangenhalterung
- 1 Schrägboden mit 12 Trennbügeln und Kippsicherung
- 1 Verriegelungsstange für Öllager
- 1 Auffangwanne

Grundregal	12750-M1 ■	337,71 €
Anbauregal	12755-M1 ■	289,15 €

### REGALMODUL 2

- H 2.000 x B 1.000 x T 500 mm
- Aussteifung durch Kreuzstrebe
- T-Profil-Rahmen RAL 7035 lichtgrau  
Fachböden verzinkt

Bestehend aus:

- 6 **MULTIplus150** Fachböden 150 kg
- 3 Schüttgutmulden mit insgesamt 15 Trennblechen

Grundregal	12750-M2 ■	342,91 €
Anbauregal	12755-M2 ■	294,35 €

### REGALMODUL 3

- H 2.000 x B 1.000 x T 500 mm
- Aussteifung durch Kreuzstrebe
- T-Profil-Rahmen RAL 7035 lichtgrau  
Fachböden verzinkt

Bestehend aus:

- 3 **MULTIplus150** Fachböden
- 2 Lochplatten
- 1 3er-Schublade

Grundregal	12750-M3 ■	989,30 €
Anbauregal	12755-M3 ■	940,74 €

Alle Preise ohne Bestückung. Die Tabellen zeigen Bestellbeispiele. Weitere Abmessungen und Ausführungen auf Anfrage.

■ 5 Tage ab Lager · ■ 2 Wochen versandfertig

Fachbodenregale Stecksystem  
 Fachbodenregale Schraubsystem  
 Fachbodenregale Büro  
 Weitspannregale  
 Palettenregale  
 Kragarmregale  
 Regalanlagen & Bühnen



**REGALMODUL 4**

- H 2.000 x B 1.000 x T 500 mm
- Aussteifung durch Kreuzstrebe
- T-Profil-Rahmen RAL 7035 lichtgrau  
Fachböden verzinkt

Bestehend aus:

- 5 **MULTIplus150** Fachböden
- 10 Stecktrennbleche Höhe 400 mm
- 1 Ausziehboden

Grundregal	12750-M4	343,91 €
Anbauregal	12755-M4	295,35 €

**REGALMODUL 5**

- H 2.000 x B 1.000 x T 500 mm
- Aussteifung durch Längsriegel
- T-Profil-Rahmen RAL 7035 lichtgrau  
Fachböden verzinkt

Bestehend aus:

- 7 schräge **MULTIplus150** Fachböden
- 2 gerade **MULTIplus150** Fachböden
- 49 Trennführungen

Grundregal	12750-M5	409,16 €
Anbauregal	12755-M5	363,90 €

**REGALMODUL 6**

- H 2.000 x B 1.000 x T 500 mm
- Aussteifung durch Kreuzstrebe
- T-Profil-Rahmen RAL 7035 lichtgrau  
Fachböden verzinkt

Bestehend aus:

- 5 **MULTIplus150** Fachböden
- Seitenwände
- Rückwand
- 1 Flügeltür inkl. 3-Punkt-Verriegelung

Grundregal	12750-M6	598,46 €
Anbauregal	12755-M6	530,06 €

Alle Preise ohne Bestückung. Die Tabellen zeigen Bestellbeispiele. Weitere Abmessungen und Ausführungen auf Anfrage.

■ 5 Tage ab Lager · ■ 2 Wochen versandfertig



## Kanbanregale mit / ohne Trenn- und Seitenführungen beidseitig nutzbar

### Eigenschaften

- 8 **MULTIplus150** Fachböden, davon 7 schräge Ebenen mit 14° Neigung und 1 gerader Abdeckboden
- optional mit je 5 Trennführungen, 2 Seitenführungen
- ideal für Kunststoffbehälter, Lagersichtkästen, Kartons
- Ebenen im Raster von 25 mm in der Höhe verstellbar
- Aussteifung durch Längenriegel
- T-Profil-Rahmen mit 3 Tiefenriegeln und Böden verzinkt, Längenriegel RAL 7035 lichtgrau

### Nutzen

- ideal für „First-in-first-out“-Lager, da Lagerware auf den glatten, verzinkten Fachböden nachrutschen kann
- optimale Organisation der Lagerware durch horizontal verstellbare Trennführungen (50 mm Raster)
- direkter Einblick und einfacher Zugriff durch Schrägstellung der Fachböden
- schneller Aufbau durch einfaches Stecken der Fachböden
- vorderer Längenriegel 15 mm erhöht, verhindert das Herausfallen der Ware



Trennführung



Seitenführung

## Mit Trenn- und Seitenführungen

Fachlast 150 kg · Feldlast 1,3 t														
		Tiefe mm		500		600		800						
verzinkt	Höhe mm	Breite mm	Grundregal	Anbauregal	Grundregal	Anbauregal	Grundregal	Anbauregal						
			2.000	1.000	13640	13641	13660	13661	13650	13651				
			362,07 €	326,88 €	383,24 €	346,76 €	431,20 €	391,54 €						
	Zusatzebene		13640-Z	13640-Z	13660-Z	13660-Z	13650-Z	13650-Z	39,66 €	39,66 €	42,06 €	42,06 €	47,48 €	47,48 €
2.000	1.300		13640-130	13641-130	13660-130	13661-130	13650-130	13651-130	455,27 €	420,08 €	479,26 €	442,78 €	583,78 €	544,12 €
		Zusatzebene	13640-Z-130	13640-Z-130	13660-Z-130	13660-Z-130	13650-Z-130	13650-Z-130	52,15 €	52,15 €	54,92 €	54,92 €	67,47 €	67,47 €

Zusatzebene, bestehend aus: 1 Fachboden, 2 Längenriegeln, 5 Trennführungen und 2 Seitenführungen

## Ohne Trenn- und Seitenführungen

Fachlast 150 kg · Feldlast 1,3 t														
		Tiefe mm		500		600		800						
verzinkt	Höhe mm	Breite mm	Grundregal	Anbauregal	Grundregal	Anbauregal	Grundregal	Anbauregal						
			2.000	1.000	13610	13611	13630	13631	13620	13621				
			256,86 €	221,67 €	273,76 €	237,28 €	309,40 €	269,74 €						
	Zusatzebene		13610-Z	13610-Z	13630-Z	13630-Z	13620-Z	13620-Z	24,63 €	24,63 €	26,42 €	26,42 €	30,08 €	30,08 €
2.000	1.300		13610-130	13611-130	13630-130	13631-130	13620-130	13621-130	316,32 €	281,13 €	335,06 €	298,58 €	423,90 €	384,24 €
		Zusatzebene	13610-Z-130	13610-Z-130	13630-Z-130	13630-Z-130	13620-Z-130	13620-Z-130	32,30 €	32,30 €	34,32 €	34,32 €	44,63 €	44,63 €

Zusatzebene, bestehend aus: 1 Fachboden, 2 Längenriegeln

Einzelteile			
für Tiefe mm	500	600	800
Trennführung	10367-25 2,41 €	10368-25 2,48 €	10369-25 2,72 €
Seitenführung	10381-25 1,49 €	10382-25 1,62 €	10383-25 1,90 €

Passende Längenriegel finden Sie auf Seite 83.

Alle Preise ohne Bestückung. Die Tabellen zeigen Bestellbeispiele. Weitere Abmessungen und Ausführungen auf Anfrage.

# Doppel-Kanbanregale mit / ohne Trenn- und Seitenführungen

beidseitig nutzbar

### Eigenschaften

- 16 **MULTIplus150** Fachböden, davon 14 schräge Ebenen mit 14° Neigung und 2 gerade Abdeckböden
- optional mit je 5 Trennführungen, 2 Seitenführungen
- ideal für Kunststoffbehälter, Lagersichtkästen, Kartons
- Ebenen im Raster von 25 mm in der Höhe verstellbar
- Aussteifung durch Längenriegel
- T-Profil-Rahmen mit 3 Tiefenriegeln und Böden verzinkt, Längenriegel RAL 7035 lichtgrau

### Nutzen

- ideal für „First-in-first-out“-Lager, da Lagerware auf den glatten, verzinkten Fachböden nachrutschen kann
- optimale Organisation der Lagerware durch horizontal verstellbare Trennführungen (50 mm Raster)
- direkter Einblick und einfacher Zugriff durch Schrägstellung der Fachböden
- schneller Aufbau durch einfaches Stecken der Fachböden
- vorderer Längenriegel 15 mm erhöht, verhindert das Herausfallen der Ware



Fachbodenregale  
Stecksystem

Fachbodenregale  
Schraubsystem

Fachbodenregale  
Büro

Weitspannregale

Palettenregale

Kragarmregale

Regalanlagen & Bühnen

## Mit Trenn- und Seitenführungen

		Fachlast 150 kg · Feldlast 1,3 t													
		Tiefe mm		2 x 500		2 x 600		2 x 800							
verzinkt	Höhe mm	Breite mm	Grundregal		Anbauregal		Grundregal		Anbauregal						
			2.000	1.000	21750	21755	21760	21765	13652	13653	13652	13653			
			725,60 €	654,49 €	767,94 €	694,25 €	863,86 €	783,81 €							
	Zusatzebene		21750-Z	21750-Z	21760-Z	21760-Z	13652-Z	13652-Z	79,32 €	79,32 €	84,12 €	84,12 €	94,96 €	94,96 €	
2.000	1.300	21750-130		21755-130	21760-130	21765-130	13652-130	13653-130	912,00 €	840,89 €	959,98 €	886,29 €	1.169,02 €	1.088,97 €	
		Zusatzebene		21750-Z-130	21750-Z-130	21760-Z-130	21760-Z-130	13652-Z-130	13652-Z-130	104,30 €	104,30 €	109,84 €	109,84 €	134,94 €	134,94 €

Zusatzebene, bestehend aus: 2 Fachböden, 4 Längenriegeln, 10 Trennführungen und 4 Seitenführungen



Trennführung



Seitenführung

## Ohne Trenn- und Seitenführungen

		Fachlast 150 kg · Feldlast 1,3 t												
		Tiefe mm		2 x 500		2 x 600		2 x 800						
verzinkt	Höhe mm	Breite mm	Grundregal		Anbauregal		Grundregal		Anbauregal					
			2.000	1.000	21751	21756	21761	21766	21781	21786	515,18 €	444,07 €	548,98 €	475,29 €
	Zusatzebene		21751-Z	21751-Z	21761-Z	21761-Z	21781-Z	21781-Z	49,26 €	49,26 €	52,84 €	52,84 €	60,16 €	60,16 €
	2.000	1.300	21751-130		21756-130	21761-130	21766-130	21781-130	21786-130	634,10 €	562,99 €	671,58 €	597,89 €	849,26 €
Zusatzebene			21751-Z-130	21751-Z-130	21761-Z-130	21761-Z-130	21781-Z-130	21781-Z-130	64,60 €	64,60 €	68,64 €	68,64 €	89,26 €	89,26 €

Zusatzebene, bestehend aus: 2 Fachböden, 4 Längenriegeln

Einzelteile				
	für Tiefe mm	500	600	800
Trennführung		10367-25	10368-25	10369-25
		2,41 €	2,48 €	2,72 €
Seitenführung		10381-25	10382-25	10383-25
		1,49 €	1,62 €	1,90 €

Passende Längenriegel finden Sie auf Seite 83.

Alle Preise ohne Bestückung. Die Tabellen zeigen Bestellbeispiele. Weitere Abmessungen und Ausführungen auf Anfrage.





Bild zeigt Ausführung in 1.300 mm Breite.  
Bestückungsvorschlag: 9 Euro-Stapelkästen 600 x 400 x 320 mm wie abgebildet, siehe Seite 107



## Schrägbodenregale für Behälter und Kästen

beidseitig nutzbar

### Eigenschaften

- 3 schräge Ebenen **MULTIplus150** Fachböden
- Ebenen im Raster von 25 mm in der Höhe verstellbar
- Aussteifung durch Längenriegel
- T-Profil-Rahmen mit 3 Tiefenriegeln verzinkt, Fachböden verzinkt, Längenriegel RAL 7035 lichtgrau

### Nutzen

- direkter Einblick und einfacher Zugriff durch Schrägstellung der Ebenen
- vorderer Längenriegel 15 mm erhöht, verhindert das Herausfallen der Ware

### Fachlast 150 kg / Feldlast 1,3 t

Höhe mm	Breite mm	Tiefe mm	Grundregal	Anbauregal
2.000	1.000	600	13697	13698
Zusatzebene*	1.000	600	13699	13699
2.000	1.300	600	13680	13681
Zusatzebene*	1.300	600	13684	13684

\* Zusatzebene besteht aus: 1 Fachboden, 1 Längenriegel Standard, 1 Längenriegel speziell siehe Seite 83 im Zubehör

## Kombibodenregale

Fach- und Schrägböden, mit Trennbügeln

beidseitig nutzbar

### Eigenschaften

- 6 **MULTIplus150** Fachböden, davon 3 schräge Ebenen mit je 5 Trennbügeln inkl. Kippsicherung sowie 3 gerade Ebenen
- Ebenen im Raster von 25 mm in der Höhe verstellbar
- Aussteifung durch Längenriegel
- Regal verzinkt, Längenriegel RAL 7035 lichtgrau

### Nutzen

- optimale Aufteilung der Waren durch horizontal verstellbare Trennbügel
- Lagerware kann auf den glatten, verzinkten Schrägböden nachrutschen
- direkter Einblick und einfacher Zugriff durch Schrägstellung der Fachböden
- vorderer Längenriegel und Kippsicherung gegen Herausfallen der Ware

### Fachlast 150 kg / Feldlast 1,3 t

Höhe mm	Breite mm	Tiefe mm	Grundregal	Anbauregal
2.000	1.000	500	14280	14285



Alle Preise ohne Bestückung. Die Tabellen zeigen Bestellbeispiele. Weitere Abmessungen und Ausführungen auf Anfrage.

## Bereitstellregale mit Röllchenleisten für Behälter und Kästen

beidseitig nutzbar

### Eigenschaften

- 4 Ebenen aus je 1 Vorderwange, 1 Hinterwange und 9 Röllchenleisten
- max. 180 kg Fachlast je Ebene
- seitliche Begrenzung der Ebenen durch Tiefenriegel
- Ebenen im Raster von 25 mm in der Höhe verstellbar
- Aussteifung durch Vorder- und Hinterwangen
- Führungsschiene als Trennleiste optional erhältlich
- T-Profil-Rahmen mit 4 Tiefenriegeln RAL 5010 enzianblau, Wangen und Röllchenleisten verzinkt

### Nutzen

- ideal für First-in-first-out-Lager, da Lagerware auf den Röllchenleisten nachrutscht
- direkter Einblick und einfacher Zugriff durch Schrägstellung der Ebenen

#### Fachlast 180 kg / Feldlast 1,2 t

Höhe mm	Breite mm	Tiefe mm	Grundregal	Anbauregal		
2.000	1.300	1.300	38870	878,08 €	38871	807,86 €
Zusatzebene*	1.300	1.300	38872	184,41 €	38872	184,41 €
Führungsschiene als Trennleiste				38873	12,00 €	
Vorderwange 1.300 mm				33010	35,82 €	
Hinterwange 1.300 mm				33011	35,82 €	
Röllchenleiste				33012	12,53 €	

\*Zusatzebene besteht aus: 1 Vorderwange, 1 Hinterwange, 9 Röllchenleisten



Führungsschiene und Röllchenleiste

\* max. Traglast je Röllchenleiste 20 kg



## Schrägbodenregale XL für Behälter und Kästen

beidseitig nutzbar

### Eigenschaften

- 5 schräge Ebenen mit je 2 **MULTIplus150** Fachböden
- max. 200 kg Fachlast je Ebene
- gleich- und gegenläufige Doppelregale auf Anfrage
- Ebenen im Raster von 25 mm in der Höhe verstellbar
- Aussteifung durch Längenriegel
- T-Profil-Rahmen mit 3 Tiefenriegeln RAL 5010 enzianblau, Längenriegel RAL 7035 lichtgrau, Böden verzinkt

### Nutzen

- ideal für First-in-first-out-Lager, da Lagerware auf den glatten, verzinkten Fachböden nachrutschen kann
- direkter Einblick und einfacher Zugriff durch Schrägstellung der Fachböden
- vorderer Längenriegel 15 mm erhöht, verhindert das Herausfallen der Ware

#### Fachlast 200 kg / Feldlast 1,2 t

Höhe mm	Breite mm	Tiefe mm	Grundregal	Anbauregal		
2.000	1.300	1.200	38860	437,46 €	38865	385,23 €
Zusatzebene	1.300	1.200	38868	66,60 €	38868	66,60 €

Alle Preise ohne Bestückung. Die Tabellen zeigen Bestellbeispiele. Weitere Abmessungen und Ausführungen auf Anfrage.



Bestückungsvorschlag: 30 Euro-Stapelkästen 600 x 400 x 210 mm wie abgebildet, siehe Seite 107

Fachbodenregale  
Stecksystem

Fachbodenregale  
Schnausystem

Fachbodenregale  
Büro

Weitspannregale

Palettenregale

Kragarmregale

Regalanlagen & Bühnen



## Langgutregal

für stehende Lagerung bis ca. 2.200 mm  
**einseitig nutzbar**

### Eigenschaften

- 1 **MULTIplus150** Fachboden
- 2 Universalsätze mit je 4 Unterteilungsrohren 400 mm
- Ebenen im Raster von 25 mm in der Höhe verstellbar
- Aussteifung durch Längsriegel
- verzinkt

### Nutzen

- optimal für Holzleisten, Rohre, Paneele etc.
- weiche Schaumstoffummantelung zum Schutz von empfindlichem Lagergut, z. B. veredelte Metalle



### Fachlast 150 kg · Feldlast 1,3 t

Höhe mm	Breite mm	Tiefe mm	Grundregal	Anbauregal
2.000	1.000	500	22620	219,07 €
			22625	187,61 €

### Unterteilungsrohr

- ummantelt zur schonenden Lagerung
- inkl. Endkappe

Länge mm	300	400	500
	14045	4,64 €	14046
			5,39 €
			14047
			6,12 €



## Schubladenregale mit 3er Schubladen-Set

**einseitig nutzbar**

### Eigenschaften

- 5 **MULTIplus150** Fachböden, 3 Schubladen je 100 mm und 1 Riffelgummimatte
- Ebenen im Raster von 25 mm in der Höhe verstellbar
- Schubladen und Abdeckung belastbar bis je 70 kg
- Fachböden belastbar bis 150 kg pro Ebene
- teleskopgeführte 100% Vollauszug-Schubladen mit einem Innenmaß von 856 x 425 mm
- Aussteifung durch Längsriegel
- Regal verzinkt, Regalschubladen RAL 7035 lichtgrau

### Nutzen

- optimale und geschlossene Lagerung von Kleinteilen
- Schubladen kombinierbar mit Einsatzkästen und Schlitzwannen-Sets (Seite 102-103)
- Griffleiste mit Beschriftungsetikett und Schutzfolie



### Fachlast 150 kg · Feldlast 1,3 t

Höhe mm	Breite mm	Tiefe mm	Grundregal	Anbauregal
2.000	1.000	500	14680	645,32 €
			14685	610,56 €

Alle Preise ohne Bestückung. Die Tabellen zeigen Bestellbeispiele. Weitere Abmessungen und Ausführungen auf Anfrage.

## Drahtgitterkorbregale für Kleinteil Lagerung

einseitig nutzbar

### Eigenschaften

- mit 4 Drahtgitterkörben bei 2.000 mm Höhe und 5 Drahtgitterkörben bei 2.300 mm Höhe mit je 2 Trenngittern und 2 **MULTIplus150** Fachböden
- 35 kg Traglast pro Drahtgitterkorb
- Maschenweite 27 mm
- Ebenen im Raster von 25 mm in der Höhe verstellbar
- Aussteifung durch Kreuzstrebe und Längsriegel
- Regal verzinkt, Drahtkörbe glanzverzinkt

### Nutzen

- direkter Einblick und einfacher Zugriff
- variable Einsatzmöglichkeiten
- flexible Unterteilung durch Trenngitter möglich

Fachlast 150 kg · Feldlast 1,1 t						
Höhe mm	Breite mm	Tiefe mm	Grundregal	Anbauregal		
2.000	1.000	500	13672	429,02 €	13673	394,26 €
2.300	1.000	500	13674	514,74 €	13675	476,30 €
Trenngitter für Drahtgitterkörbe			13677	10,23 €	13677	10,23 €
Zusatzkorb inkl. 4 Universalträger			13676	57,90 €	13676	57,90 €



Fachbodenregale  
Stecksystem

Fachbodenregale  
Schraubsystem

Fachbodenregale  
Büro

## Kleinteileregale mit Schüttgutmulden und Fachböden

einseitig nutzbar

### Eigenschaften

- 6 **MULTIplus150** Fachböden
- 3 Ebenen Schüttgutmulden mit je 3 Trennblechen
- Ebenen im Raster von 25 mm in der Höhe verstellbar
- Aussteifung durch Kreuzstrebe
- verzinkt

### Nutzen

- zur übersichtlichen Lagerung von Schüttgut und Kleinteilen
- schnelle Bestückung und Entnahme
- Einsetzen von zusätzlichen Trennblechen zur weiteren Aufteilung des Schüttgutes möglich (Seite 95)

Fachlast 150 kg · Feldlast 1,4 t						
Höhe mm	Breite mm	Tiefe mm	Grundregal	Anbauregal		
2.000	1.000	400	14271	275,04 €	14276	241,14 €
		500	14270	289,96 €	14275	255,20 €



Weitspannregale

Palettenregale

Kragarmregale

Regalanlagen & Bühnen

Neu in 1.000 mm  
und 1.300 mm Breite



1.000 mm breit

400 mm breit



## Getränkeregale

für alle gängigen Getränkekisten

einseitig nutzbar

### Eigenschaften

- extrem robust, bis 60 kg pro Ebene belastbar
- Ebenen im Raster von 25 mm in der Höhe verstellbar
- Aussteifung durch Traversen
- T-Profil-Rahmen in schwarz, Getränkekisteneinsätze in silber beschichtet

### Nutzen

- übersichtliche Lagerung unterschiedlicher Kisten
- Getränkeflaschen einzeln entnehmbar
- schneller Aufbau durch einfaches Stecken der Ebenen

60 kg Fachlast · Feldlast 1,1 t								
Höhe mm	Breite mm	Tiefe mm	Ebenen	Kisten pro Ebene	Grundregal	Anbauregal		
1.800	400	300	3	1	37000-S	82,81 €	37002-S	58,21 €
Zusatzebene mit 2 Traversen					37004	11,94 €	37004	11,94 €
1.800	750	300	3	2	37001-S	92,66 €	37003-S	68,06 €
Zusatzebene mit 2 Traversen					37005	15,22 €	37005	15,22 €
1.800	1.000	300	3	3	37006-S	99,14 €	37007-S	75,71 €
Zusatzebene mit 2 Traversen					37010	18,04 €	37010	18,04 €
1.800	1.300	300	3	4	37008-S	108,29 €	37009-S	84,84 €
Zusatzebene mit 2 Traversen					37011	21,26 €	37011	21,26 €

Aufgrund der dynamischen Belastung ist bei diesen Regalen eine Wand- oder Fußverankerung notwendig (siehe Seite 81, 85).

## Weinregale

zur liegenden Lagerung von Flaschen

einseitig nutzbar

### Eigenschaften

- bis zu 96 Flaschen pro Regal und 1 Ebene für Kartons
- Ebenen im Raster von 25 mm in der Höhe verstellbar
- Aussteifung durch Traversen
- T-Profil-Rahmen in schwarz, Flascheneinsätze und Fachboden in silber beschichtet

### Nutzen

- schnelle Bestückung und Entnahme
- übersichtliche Lagerung
- schneller Aufbau durch einfaches Stecken der Flascheneinsätze

Feldlast 1,1 t								
Höhe mm	Breite mm	Tiefe mm	Ebenen	Flaschen pro Regal	Grundregal	Anbauregal		
1.800	1.000	250	9	72	26860	242,28 €	26861	218,35 €
2.300	1.000	250	12	96	26862	321,30 €	26863	287,58 €
Zusatzebene mit Flascheneinsatzpaar					26864	20,70 €	26864	20,70 €
Zusatz-Fachboden inkl. Fachbodenträgern					37291-B	12,36 €	37291-B	12,36 €

Aufgrund der dynamischen Belastung ist bei diesen Regalen eine Wand- oder Fußverankerung notwendig (siehe Seite 81, 85).



Alle Preise ohne Bestückung. Die Tabellen zeigen Bestellbeispiele. Weitere Abmessungen und Ausführungen auf Anfrage.

## Garderobenregale

für Berufs- und Arbeitsschutzkleidung

beidseitig nutzbar

### Eigenschaften

- 3 **MULTIplus150** Fachböden und 1 Kleiderstange
- Ebenen im Raster von 25 mm in der Höhe verstellbar
- Aussteifung durch Längsriegel
- T-Profil-Rahmen, Längsriegel und Böden verzinkt
- Kleiderstange glanzverzinkt

### Nutzen

- optimal für hängende und liegende Lagerung von Berufs- und Arbeitsschutzkleidung
- ideal für Umkleieräume, Werkstätten etc.
- Flexibilität durch individuelle Höheneinteilung der einzelnen Ablagemöglichkeiten

### Fachlast 150 kg · Feldlast 1,3 t

Höhe mm	Breite mm	Tiefe mm	Grundregal		Anbauregal	
2.000	750	600	14150	136,80 €	14155	103,49 €
2.000	1.000	600	14151	154,72 €	14156	121,41 €
2.000	1.300	600	14152	173,51 €	14157	140,20 €

Tragkraft der Kleiderstange: 750 mm = 50 kg, 1.000 mm = 45 kg, 1.300 mm = 40 kg



Fachbodenregale  
Stecksystem

Fachbodenregale  
Schraubsystem

Fachbodenregale  
Büro

## Flügeltürschränke

aus Stecksystem-Elementen

einseitig nutzbar

### Eigenschaften

- 5 **MULTIplus150** Fachböden oder bei 1.000 mm Tiefe 5 **MULTIplus250** Fachböden
- 1 Flügeltür inkl. 3-Punkt-Verriegelung, gleichschließend
- 1 Rückwand und 2 Seitenwände
- Ebenen im Raster von 25 mm in der Höhe verstellbar
- bis 1.000 mm Tiefe lieferbar
- Aussteifung durch Kreuzstrebe
- T-Profil-Rahmen RAL 7035 lichtgrau, Fachböden verzinkt

### Nutzen

- sicheres Verschließen der Ware
- staubfreie und nicht einsehbare Lagerung
- Lagerung von Kartons und Artikeln bis 1.000 mm Tiefe
- einfach in die Regalzeilen integrierbar

### Fachlast 150 kg/250 kg · Feldlast 1,4 t

Höhe mm	Breite mm	Tiefe mm	Fachlast kg	Grundregal		Anbauregal	
2.000	1.000	500	150	12750-M6	598,46 €	12755-M6	530,06 €
2.000	1.000	600	150	12760-M6	615,09 €	12765-M6	542,85 €
2.000	1.000	800	150	12580-M6	651,03 €	12585-M6	569,97 €
2.000	1.000	1.000	250	12990-M6	709,52 €	12995-M6	618,84 €

Alle Preise ohne Bestückung. Die Tabellen zeigen Bestellbeispiele. Weitere Abmessungen und Ausführungen auf Anfrage.

Neu in  
1.000 mm Tiefe



Weitspannregale

Palettenregale

Kragarmregale

Regalanlagen & Bühnen

# » Kleinteilregal-Sets für optimales Kleinteilemanagement

**REGALE  
INKLUSIVE  
REGALKÄSTEN**

optimierte  
Ausführung



In unseren drei Kleinteilregal-Sets bieten wir Ihnen komplett bestückte Regale mit der größtmöglichen Lagerplatzverdichtung. Ausgestattet mit unterschiedlichen Regalkästen können Sie hier auf 15 Ebenen mit **MULTIplus150** Fachböden ihre Kleinteile optimal organisieren.



## Kleinteilregal-Set 1 mit 150 Regalkästen

### Eigenschaften

- 15 **MULTIplus150** Fachböden mit Regalkästen und 1 **MULTIplus150** Abdeckboden
- Aussteifung durch Kreuzstrebe
- Regale verzinkt

### Nutzen

- optimale Lagerung von Kleinteilen
- größtmögliche Nutzung der Lagerfläche

### Set 1 bestehend aus:

Stecksystem-Regal

150 Regalkästen rot (H x B x T): 83 x 93 x 300 / 400 / 500 / 600 mm

### Fachlast 150 kg · Feldlast 2,4 t

		Tiefe mm		300		400		500		600	
verzinkt	Höhe mm	Breite mm									
			Grundregal	Anbauregal	Grundregal	Anbauregal	Grundregal	Anbauregal	Grundregal	Anbauregal	
	2.000	1.000	12721	12722	12723	12724	12725	12726	12417	12418	
			792,66 €	756,84 €	969,82 €	935,92 €	1.283,10 €	1.247,91 €	1.563,32 €	1.526,84 €	



Zubehör für Regalkästen finden Sie auf Seite 106.

Fachbodenregale Stecksystem  
Fachbodenregale Schraubsystem  
Fachbodenregale Büro  
Weitspannregale  
Palettenregale  
Kragarmregale  
Regalanlagen & Bühnen

## Kleinteileregale-Set 2 mit 110 Regalkästen

### Eigenschaften

- 15 **MULTIplus150** Fachböden mit Regalkästen und 1 **MULTIplus150** Abdeckboden
- Aussteifung durch Kreuzstrebe
- Regale verzinkt

### Nutzen


- optimale Lagerung von Kleinteilen
- größtmögliche Nutzung der Lagerfläche
- farbliche Unterteilung des Lagergutes

### Set 2 bestehend aus:

Stecksystem-Regal

70 Regalkästen rot (H x B x T): 83 x 93 x 300 / 400 / 500 / 600 mm

40 Regalkästen blau (H x B x T): 83 x 186 x 300 / 400 / 500 / 600 mm



### Fachlast 150 kg · Feldlast 2,4 t

Tiefe mm		300		400		500		600	
Höhe mm	Breite mm	Grundregal	Anbauregal	Grundregal	Anbauregal	Grundregal	Anbauregal	Grundregal	Anbauregal
2.000	1.000	12727	12728	12790	12791	12792	12793	12802	12803
		712,26 €	679,74 €	844,22 €	810,32 €	1.117,90 €	1.082,71 €	1.376,52 €	1.340,04 €

## Kleinteileregale-Set 3 mit 75 Regalkästen

### Eigenschaften

- 15 **MULTIplus150** Fachböden mit Regalkästen und 1 **MULTIplus150** Abdeckboden
- Aussteifung durch Kreuzstrebe
- Regale verzinkt

### Nutzen

- optimale Lagerung von Kleinteilen
- größtmögliche Nutzung der Lagerfläche

### Set 3 bestehend aus:

Stecksystem-Regal

75 Regalkästen blau (H x B x T): 83 x 186 x 300 / 400 / 500 / 600 mm



### Fachlast 150 kg · Feldlast 2,4 t

Tiefe mm		300		400		500		600	
Höhe mm	Breite mm	Grundregal	Anbauregal	Grundregal	Anbauregal	Grundregal	Anbauregal	Grundregal	Anbauregal
2.000	1.000	12794	12795	12796	12797	12798	12799	12800	12801
		641,91 €	606,09 €	683,32 €	649,42 €	973,35 €	938,16 €	1.213,07 €	1.176,59 €

Zubehör für Regalkästen finden Sie auf Seite 106.





» **Schnelle** und **sichere**  
Ersatzteillogistik





## Effiziente Ersatzteillogistik für Landmaschinen und Geräte

Rund 40.000 verschiedene Ersatzteilpositionen für Landmaschinen und Geräte werden im neuen Logistikzentrum der Landtechnik Vertrieb- & Dienstleistung Bernard Krone GmbH (LVD Krone) vorgehalten. Im wahrsten Sinne des Wortes „getragen“ werden die Ersatzteile von **Paletten- und Fachbodenregalen des Unternehmens SCHULTE Lagertechnik**, das mit einem **besonderen Regalkonzept** den hohen Anforderungen der Ersatzteillogistik von LVD Krone entspricht.

Das neue LVD Krone-Ersatzteil-Logistikzentrum entstand in einer Bauzeit von nur neun Monaten. **Bis zu 40.000 verschiedene Ersatzteile** finden jetzt auf einer **Fläche von ca. 3.900 m<sup>2</sup>** und in den verschiedenen Regalsystemen ihren Platz. In knapp drei Wochen installierten die Fachmonteure von SCHULTE Lagertechnik **Palettenregale mit 2.000 Stellplätzen** für den Schmalgangbetrieb und **Fachbodenregale in denen auf 10.000 Lagerplätzen** Ersatzteile vorgehalten werden können.

Das umfangreiche und breit gefächerte Ersatzteilspektrum ist den jeweils passenden Regalsystemen zugeordnet. So wird **jeder Stellplatz optimal ausgenutzt und auch eine effiziente Kommissionierung möglich**. Im Palettenlager lagern vorwiegend größere Teile palettiert in den entsprechenden Verpackungen untergebracht.

In der Fachbodenregalanlage, ausgestattet mit **MULTIplus Fachböden**, die eine um 20 Prozent höhere Lagerkapazität bieten, finden kleinere Ersatzteile in Lagersichtkästen ihren Platz. Für eine optimale Raumausnutzung sind die einzelnen Fachbodenregalsysteme auf zurzeit zwei Ebenen angeordnet (eine dritte Ebene ist optional vorgesehen) und über eine von SCHULTE Lagertechnik konzipierte **Geschossanlage mit vorgebauter Stahlbaubühne** erreichbar.

Angeordnet in einem besonders dafür beschaffenen, den Gefahrgut-Richtlinien entsprechendem Raum, ist das Öllager in

dem auf Paletten befindliche Gebinde untergebracht sind. Darüber hinaus verfügt das Ersatzteil-Logistikzentrum über einen **Lagerbereich mit Kragarmregalen**, z. B. für die Aufnahme von Schneidmessern von Mähdreschern oder großen Flexschläuchen.

Diese Nutzungsvielfalt ist das Ergebnis des umfangreichen Ersatzteilspektrums für die breite Palette von landwirtschaftlichen Geräten und Maschinen, die LVD Krone in seinen drei Verkaufsgebieten vertreibt. Zudem zeigt sich, dass ein **gut durchdachtes und in partnerschaftlicher Zusammenarbeit von Anwender und Regalhersteller erarbeitetes Lagerkonzept** für ein flexibles Reagieren auf die Kundenwünsche und eine sichere Ersatzteilversorgung an 365 Tagen im Jahr und rund um die Uhr sorgt.

**Mehr Referenzstories in unserem Magazin PROJEKTLAGER und als Download im Katalogportal!**

# AUF DEN PUNKT

<b>Anforderung:</b>	Neues Logistikzentrum für sichere und effiziente Ersatzteillagerung.
<b>Realisierung:</b>	Beratung, Planung, Lieferung und Montage.
<b>Objektdaten:</b>	40.000 verschiedene Ersatzteile auf 3.900 m <sup>2</sup> 2.000 Stellplätze auf Palettenregalen 10.000 Lagerplätze aus Fachbodenregalen mit MULTIplus Fachböden Lagerbereiche mit Kragarmregalen und Stahlbaubühnen
<b>Besonderheiten:</b>	Logistikzentrum aus vier verschiedenen Lagersystemen konzipiert.
<b>Nutzen:</b>	Sichere Ersatzteilversorgung mit durchdachten Lagersystemen. Optimale Unterbringung von Ersatzteilen unterschiedlicher Größen.

## » Kfz-Regale für Lager, Werkstätten und Garagen

Die Lagerung von Autoteilen erfordert sowohl Lösungen zur Unterbringung sperriger Güter als auch die Möglichkeit, sensible Ware (wie bereits lackierte Karosserieteile) unbeschadet zu lagern. Ob verpackte Ware, Karosserieteile, Reifen oder Felgen – mit Einbausätzen von SCHULTE Lagertechnik ist alles perfekt aufgehoben.

5 Jahre Garantie

10 Jahre Nachkauf Garantie

5 TAGE ABLAGER



Höhen:  
2.000 mm  
bis  
7.500 mm

Tiefen:  
400 mm

Breiten:  
900 mm  
1.000 mm  
1.050 mm  
1.150 mm  
1.200 mm  
1.300 mm  
1.500 mm

### Planung

Bei Räderregalen bilden je zwei Reifentraversen eine Lagerebene. Diese sind wie Längenriegel in die T-Profile einzuhängen. Reifenregale eignen sich zur material-schonenden Lagerung von Rädern und Reifen.

Das 25 mm-Raster ermöglicht eine flexible Anpassung an alle Zoll-Größen.

### Sicherheit

Regale mit einem Höhen/Tiefen-Verhältnis **größer 5:1 müssen gemäß DGUV Regel 108-007 (BGR 234) gegen Kippen gesichert werden.**

#### Empfehlung:

Aufgrund der dynamischen Belastung empfehlen wir alle Räderregale gegen Kippen zu sichern.

Die angegebenen Traglasten gelten für gleichmäßig verteilte Lasten je Lagerebene.

### Aufbaumaße

**Grundregal:**  
Nennlänge + 60 mm

**Anbauregal:**  
Nennlänge + 6 mm

**Rahmentiefe gesamt:**  
Nenntiefe + 36 mm

Fachbodenregale Stecksystem  
Fachbodenregale Schraubsystem  
Fachbodenregale Büro  
Weitspannregale  
Palettenregale  
Kragarmregale  
Regalanlagen & Bühnen



**Reifenschonende Lagerung**

Durch speziell geformte Reifentraversen werden Räder, Reifen und Felgen optimal und schonend gelagert.



**Abgerundete Weitspannholme**

Die Lagerung der Großfach-Räderregale erfolgt auf abgerundeten Holmen mit Spannweiten bis zu 2.500 mm.


**Produktmerkmale**

- reifenschonende Lagerung durch optimierte Reifentraversen oder Lagerung auf abgerundeten Weitspannholmen
- Regale für Klein-, Mittel-, und Großteilelagerung
- alle Kfz-Regale besitzen die 25 mm-Rasterlochung
- kombinierbar mit dem gesamten Stecksystem
- umfangreiches Zubehör
- spezielle Kfz-Regal-Sets
- Bau von mehrgeschossigen Regalanlagen möglich
- individuelle Anpassung an unterschiedliche Räder-, Reifen- und Felgenreößen
- schneller Aufbau durch einfaches Stecken der Ebenen

**Schnellfinder**

Garagenregal-Set	60
Räderregale	61
Containerregal-Sets	62
Großfach-Räderregale	63
Reifentraversen, einzeln	83
Universalprofil-Sets	98
Hängevorrichtung-Sets	98
Schubladenblöcke	100 - 101
Aluminium-Leitern	108 - 109

**Als Download auf unserem Katalogportal!**



**Fordern Sie unseren Kfz-Katalog an**



In unserem Kfz-Katalog finden Sie eine Vielzahl an branchenspezifischen Lösungen für Ihr (Räder-)Lager und Ihre Kfz-Werkstatt. Optimieren Sie Ihre Arbeitsabläufe mit unseren Regalen und dem umfangreichen Zubehör für die Autoteilelagerung.

## » Garagenregal-Set

Fix und fertig verpackt im Karton

Fachbodenregale  
Stecksystem

Fachbodenregale  
Schraubsystem

Fachbodenregale  
Büro

Weitspannregale

Palettenregale

Kragarmregale

Regalanlagen & Bühnen



reifen schonende Traversen

5 Jahre Garantie

10 Jahre Nachkauf Garantie

48 STUNDEN AB LAGER

### Garagenregal-Set ... für Räder und mehr

#### Eigenschaften

- beidseitig nutzbar
- inkl. 2 **MULTIplus150** Fachböden und 2 Räderebenen mit je 150 kg Fachlast
- Tiefe 400 mm, Fachbreite 1.000 mm
- Lieferung mit geteilten T-Profilen
- handlich verpackt im Karton
- Aussteifung durch Reifentraversen
- verzinkt

#### Nutzen

- lagern Sie platzsparend Ihre Sommer- oder Winterräder sowie Werkzeuge und Kleinteile in der Garage
- ideal zum Transport im PKW und für den Versand per Paketdienst
- schneller Aufbau durch einfaches Stecken der Fachböden und Traversen

#### Fachlast 150 kg · Feldlast 600 kg

verzinkt	Höhe mm	Breite mm	Feldlast kg	Räderebenen	Tiefe mm	
					400	
					Grundregal	Anbauregal
	2.000	1.000	600	2	20741-4	20746-4
					121,52 €	96,57 €
					Zusatzboden mit 4 Fachbodenträgern	
					17240-B	17240-B
					12,37 €	12,37 €



#### » Ordnung in der Garage



## Räderregale mit reifenschonenden Traversen

beidseitig nutzbar

### Eigenschaften

- beidseitige Bestückung und Entnahme der Räder
- kombinierbar mit dem **MULTIplus**-Stecksystem und dem Großfach-Räderregal
- Mehrgeschossanlagen möglich
- belastbar bis 150 kg pro Ebene
- Ebenen im Raster von 25 mm in der Höhe verstellbar
- Aussteifung durch Reifentraversen
- verzinkt

### Nutzen

- reifenschonende Lagerung der Räder durch speziell geformte Traversen
- optimierte Höhe 2.750 mm zur Lagerung von SUV-Rädern
- variabel einsetzbar für Räder mit 550 - 750 mm Ø




reifenschonende Traversen

### Fachlast 150 kg

Feldbreite mm			900		1.000		1.050		1.150		1.200		1.300		1.500		
verzinkt	Höhe mm	Tiefe mm	Lager-ebenen		Grundregal		Anbauregal		Grundregal		Anbauregal		Grundregal		Anbauregal		
			3	4	5	6	Zusatzebene										
verzinkt	2.000	400	3	13820	13821	13900	13901	20770	20771	13890	13891	20778	20779	13906	13907	13912	13913
				92,58 €	61,98 €	94,74 €	64,14 €	96,30 €	65,70 €	98,94 €	68,34 €	100,08 €	69,48 €	102,36 €	71,76 €	108,96 €	78,36 €
				20982	20983	20984	20985	20987	20988	20989	20990	20992	20993	20994	20995	20997	20998
			4	130,92 €	86,38 €	133,80 €	89,26 €	135,88 €	91,34 €	139,40 €	94,86 €	140,92 €	96,38 €	143,96 €	99,42 €	152,76 €	108,22 €
				20760	20761	20762	20763	20774	20775	20764	20765	20782	20783	20766	20767	20768	20769
				168,94 €	110,62 €	172,54 €	114,22 €	175,14 €	116,82 €	179,54 €	121,22 €	181,44 €	123,12 €	185,24 €	126,92 €	196,24 €	137,92 €
	5	20790	20791	20792	20793	20776	20777	20794	20795	20784	20785	20796	20797	20798	20799		
		211,64 €	137,20 €	215,96 €	141,52 €	219,08 €	144,64 €	224,36 €	149,92 €	226,64 €	152,20 €	231,20 €	156,76 €	244,40 €	169,96 €		
		6	13810	13810	13918	13918	20786	20786	13896	13896	20787	20787	13919	13919	13920	13920	
	10,46 €		10,46 €	11,18 €	11,18 €	11,70 €	11,70 €	12,58 €	12,58 €	12,96 €	12,96 €	13,72 €	13,72 €	15,92 €	15,92 €		

Feldlast gleich Summe der Fachlasten.

### Beispielbestückung bei Regalhöhe 2.000 mm mit verschiedenen Regalbreiten



Regalbreite mm	900	1.000	1.050	1.150	1.200	1.300	1.500
Reifen pro Ebene	4 x bis 195 mm	4 x bis 205 mm	4 x bis 225 mm	4 x bis 245 mm	4 x bis 255 mm	4 x bis 285 mm	6 x bis 225 mm
bis Zoll-Größe	18	18	18	18	18	18	18
Lagerebenen	3	3	3	3	3	3	3
Reifen pro Regal	12	12	12	12	12	12	18

Die Bestückung der Regale sind nur Beispiele. Bei anderen Reifengrößen kann sich die Anzahl der Reifen in den verschiedenen Regalbreiten auch erhöhen.

## » Containerregal-Sets passend für 20- und 40-Fuß-Container



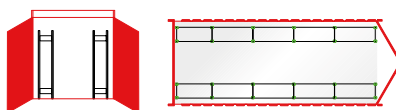
reifenschonende Traversen

Die Regale sind ausgelegt für ortsfeste Systeme. Der Container darf nicht mit aufgebauten Reifenregalen transportiert werden. Container und Bestückung nicht im Lieferumfang enthalten.



### Containerregal-Set für 20-Fuß-Container

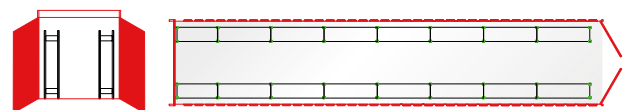
- 1 Set besteht aus:
  - 8 Felder je 1.150 mm breit mit je 3 Ebenen für 4 Räder bis 245 mm
  - 2 Felder je 1.000 mm breit mit je 3 Ebenen für 4 Räder bis 205 mm
- Rahmenhöhe 2.000 mm
- Kapazität: 30 Satz / 120 Räder
- Tragkraft pro Ebene 150 kg
- optimale Lagerung durch Reifentraversen
- verzinkt



	Höhe mm	Breite mm	Tiefe mm	Kapazität Set	Regalzeile
verzinkt	2.000	5.684	400	30 Satz 120 Räder	20979 736,20 €

### Containerregal-Set für 40-Fuß-Container

- 1 Set besteht aus:
  - 14 Felder je 1.500 mm breit mit je 3 Ebenen für 6 Räder bis 225 mm
  - 2 Felder je 1.150 mm breit mit je 3 Ebenen für 4 Räder bis 245 mm
- Rahmenhöhe 2.000 mm
- Kapazität: 69 Satz / 276 Räder
- Tragkraft pro Ebene 150 kg
- optimale Lagerung durch Reifentraversen
- verzinkt



	Höhe mm	Breite mm	Tiefe mm	Kapazität Set	Regalzeile
verzinkt	2.000	11.752	400	69 Satz 276 Räder	20980 1.294,92 €

Alle Preise ohne Bestückung. Die Tabellen zeigen Bestellbeispiele. Weitere Abmessungen und Ausführungen auf Anfrage.

Fachbodenregale Stecksystem  
 Fachbodenregale Schraubsystem  
 Fachbodenregale Büro  
 Weitspannregale  
 Palettenregale  
 Kragarmregale  
 Regalanlagen & Bühnen

# Großfach-Räderregale mit Weitspannholmen

beidseitig nutzbar

## Eigenschaften

- beidseitige Bestückung und Entnahme der Räder
- belastbar bis 400 kg pro Ebene
- ein mittlerer Tiefenverbinder pro Ebene hält die Ebenen zusammen
- kombinierbar mit allen Stecksystemregalen
- Ebenen im Raster von 25 mm in der Höhe verstellbar
- Aussteifung durch Weitspannholme
- verzinkt

## Nutzen

- Lagerung von mind. 2 Sätzen pro Ebene möglich
- optimierte Höhe 2.750 mm zur Lagerung von SUV-Rädern
- variabel einsetzbar für Räder mit 550 - 750 mm Ø



Distanzhalter			
Länge	175 - 325 mm	265 - 465 mm	
verzinkt	13920-F 7,74 €	13921-F 8,84 €	

siehe Seite 84

Wandhalter	
Länge	175 - 325 mm
verzinkt	13920-E 10,60 €

siehe Seite 85  
Lieferung ohne Wandverdübelung

		Fachlast 400 kg				1.500		2.000		2.250		2.500							
Höhe mm	Tiefe mm	Lager-ebenen	Feldlast Tonnen	Grundregal		Anbauregal		Grundregal		Anbauregal		Grundregal		Anbauregal					
				2.000	400	3	1,2	20930	20935	20950	20955	20960	20965	20970	20975	179,46 €	148,86 €	194,34 €	163,74 €
2.750	4	1,6	20931	20936				20941	20946	20991	20996	20981	20986	246,76 €	202,22 €	266,60 €	222,06 €	298,28 €	253,74 €
3.500			5	2,0		20932	20937	20952	20957	20962	20967	20972	20977	313,74 €	255,42 €	338,54 €	280,22 €	378,14 €	319,82 €
4.500	6	2,4				20933	20938	20953	20958	20963	20968	20973	20978	385,40 €	310,96 €	415,16 €	340,72 €	462,68 €	388,24 €
Zusatzebene				20934	20934	20954	20954	20964	20964	20974	20974	39,42 €	39,42 €	44,38 €	44,38 €	52,30 €	52,30 €	55,42 €	55,42 €

Feldlast gleich Summe der Fachlasten.

## Beispielbestückung bei Regalhöhe 2.000 mm mit verschiedenen Regalbreiten



Regalbreite mm	1.500	2.000	2.225	2.500
Reifen pro Ebene	6 x bis 225 mm	8 x bis 225 mm	8 x bis 245 mm	10 x bis 225 mm / 8 x bis 285 mm
bis Zoll-Größe	18	18	18	18
Lagerebenen	3	3	3	3
Reifen pro Regal	18	24	24	30 / 24

Die Bestückung der Regale sind nur Beispiele. Bei anderen Reifengrößen kann sich die Anzahl der Reifen in den verschiedenen Regalbreiten auch erhöhen.



# » Wellnessurlaub für Ihre Räder

## mit schonenden Reifentraversen



Die Lagerung von Reifen muss fachgerecht kühl, trocken und dunkel erfolgen. Aus wirtschaftlicher Sicht sind eine **effiziente Ausnutzung des Platzes** und **vor allem ein einfaches Handling** notwendig. Das Autohaus Stegelmann GmbH & Co. KG in Detmold hat mit Hilfe von SCHULTE Lagertechnik diese Kriterien erfüllt und für seine vier Filialen in Lage, Detmold, Lemgo und Bad Salzuflen ein zentrales Reifenlager errichtet.

Es ist dem inhabergeführten Automobil-Handelsunternehmen, übrigens sechstältester Volkswagen-Händler der Welt, gelungen, **5.000 Rädersatz in einem Raum von 5,5 Metern Höhe, 50 Metern Länge und 18,8 Metern Breite** unterzubringen.

Das halbjährliche Stoßgeschäft kann hier mit seinen Abläufen aus praktischer und wirtschaftlicher Sicht optimal abgebildet werden.



# AUF DEN PUNKT

- Anforderung:** Einrichtung einer neu gebauten Lagerhalle mit einer zweigeschossigen Reifenregalanlage.
- Realisierung:** Beratung, Planung, Lieferung und Montage.
- Objektdaten:** ca. 400 Reifenregale zur schonenden Lagerung von etwa 5.000 Satz Räder in verschiedenen Abmessungen. Regale von 1.050 mm bis 1.200 mm Breite und 5.200 mm Höhe mit 150 kg-Reifentraversen. Integrierter Etagenheber zum sicheren Transport der Reifen auf die obere Ebene.
- Besonderheiten:** Schonende Lagerung durch spezielle Reifentraversen.
- Nutzen:** Effiziente Abwicklung des hohen Aufwandes in den saisonalen Stoßzeiten.



## Optimale Lagerung bei einfachem Zugriff

Die Anlage ist zweistöckig und nutzt so die Raumhöhe voll aus. Beide Ebenen sind 2,70 Meter hoch und damit sind **sämtliche Räder in Griffhöhe erreichbar**. Drei vierreihige Regale bilden den Kern der Anlage. Mit zwei zweireihigen und jeweils einer einreihigen Regalzeile zur Hallenwand hin wird die Hallenbreite optimal ausgenutzt. Die Regale sind beidseitig bedienbar. In den vierreihigen Regalen werden die Sätze paarweise hinterei-

ander eingelagert, in den zweireihigen satzweise nebeneinander. Damit ist in den Gängen bei befüllten Regalen Platz von 80 cm. Dieser reicht aus, um die Räder mit Transportkarren zu befördern. Quergänge sorgen für kurze Wege, über Treppen und einen Etagenheber erfolgt der Transport mehrerer Rädersatzes in die obere Geschossebene.

Das Lager besteht aus einem Stecksystem, das speziell für die Räderlagerung sehr flexibel einsetzbar ist. **Vier**

**verschiedene Regalbreiten decken sämtliche Reifengrößen ab** und bieten eine hohe Variabilität. Die Höhe lässt sich im Raster von 25 mm auch im laufenden Betrieb verändern. Die Regalebenen tragen eine Last von 150 kg und können damit auch Reifen mit Felgen lagern. Ein besonderer Vorteil des Systems: Die Traversen, auf die das Gewicht über sechs Monate drückt, sind in ihrer Form an das Lagergut angepasst und schonen dadurch die Räder.



Christian Nolte  
Technische Planung  
SCHULTE Lagertechnik

Mehr Referenzstories in unserem  
Magazin PROJEKTLAGER  
und als Download im  
Katalogportal!

### Welches Ziel verfolgt das Autohaus Stegelmann mit dem neuen Reifenhotel?

» Mit dem zentralen Reifenhotel will das Autohaus seinen Kunden einen optimalen Rundum-Service bieten. In Form von Reifenwechsel, Reinigung, Auswuchtung und Einlagerung von Rädern soll eine steigende Kundenbindung erreicht und zusätzliche Umsätze generiert werden.

### Welche Anforderungen wurden an das Lagersystem gestellt?

» Wichtigste Kriterien waren eine optimale Ausnutzung des Platzes und vor allem ein einfaches Handling. Das Lager muss so flexibel sein, dass in Zukunft Änderungen im Fuhrpark mit sich wandelnden Rädergrößen abgebildet werden können.

### Worauf wurde demnach bei der Planung besonders geachtet?

» Eine hohe Flexibilität, auch im laufenden Betrieb, garantieren unsere Reifentraversen ohnehin. Daher lag der Fokus darauf, dass die großen vierreihigen Regale im Zentrum der Anlage und die Wege zum Etagenheber für eine effiziente Logistik möglichst kurz sind.

## » Umweltregale für zertifizierte Sicherheit

Die sichere Lagerung wassergefährdender Stoffe ist eine besondere Herausforderung. Mit den Umweltregalen von SCHULTE Lagertechnik lassen sich Öle, Lacke und Verdüner in Kleingebinden sach- und umweltgerecht aufbewahren.



### Planung

Bei Komplettregalen werden T-Profile und Tiefenriegel standardmäßig in der Ausführung **MULTIplus** steckbar geliefert.

Wünschen Sie vormontierte Rahmen, werden diese bis 2.500 mm Höhe und 600 mm Tiefe gegen Mehrpreis werkseitig genietet (siehe Seite 79).

### Sicherheit

Regale mit einem Höhen/Tiefen-Verhältnis **größer 5:1** müssen gemäß **DGVV Regel 108-007 (BGR 234)** **gegen Kippen gesichert** werden.

#### Beispiel:

Ein Regal mit einer Tiefe von 300 mm und einer Höhe von 2.000 mm muss durch eine Wand-, Fußverankerung oder Kopfverbände gesichert werden (s. Befestigungszubehör, Seite 81 - 85).

Die angegebenen Traglasten gelten für gleichmäßig verteilte Lasten je Regalboden.

### Aufbaumaße

**Grundregal:**  
Nennlänge + 60 mm

**Anbauregal:**  
Nennlänge + 6 mm

**Rahmentiefe gesamt:**  
Nenntiefe + 36 mm

**Auffangwanne:**  
Grundregal: 1.096 x 570 mm  
Anbauregal: 1.005 x 570 mm

Fachbodenregale Stecksystem  
 Fachbodenregale Schraubsystem  
 Fachbodenregale Büro  
 Weitspannregale  
 Palettenregale  
 Kragarmregale  
 Regalanlagen & Bühnen



**Wannenboden**

Eventuell auslaufende Flüssigkeiten werden sicher aufgefangen.



**Auffangwanne**

Die Auffangwanne verhindert das Einsickern von Flüssigkeiten in den Boden.



**Gitterrostboden**

Direkter Ablauf austretender Flüssigkeiten durch Gitterrostböden in die dicht verschweißte Auffangwanne.

**Produktmerkmale**

- sachgerechte Lagerung wassergefährdender Stoffe
- Kleingebinderegele in unterschiedlichen Ausführungen erhältlich
- Auffangwannen mit Übereinstimmungserklärung ÜHP
- bei austretenden Flüssigkeiten verhindern die Auffangwannen das Versickern in den Fußboden bzw. in das Grundwasser

Fachbodenregale  
Stecksystem

Fachbodenregale  
Schraubsystem

Fachbodenregale  
Büro

Weitspannregale

Palettenregale

Kragarmregale

Regalanlagen & Bühnen

**Übereinstimmungserklärung ÜHP**

**Lagerung wassergefährdender Stoffe in Auffangwannen**

Die Anforderungen an die Herstellung, Kennzeichnung und den Betrieb von Auffangwannen mit einem Rauminhalt bis 1.000 Liter sind in der sog. „Stahlwannenrichtlinie“, kurz: StawaR, aufgeführt. Als Nachweis für die Herstellung gemäß der StawaR werden die Auffangwannen vom Hersteller mit dem Übereinstimmungszeichen gekennzeichnet. Das garantiert eine hohe Qualität und geprüfte Sicherheit.



Fachbodenregale  
Stecksystem

Fachbodenregale  
Schraubsystem

Fachbodenregale  
Büro

Weitspannregale

Palettenregale

Kragarmregale

Regalanlagen & Bühnen



## Kleingebinderegale mit Fachböden und Auffangwanne

beidseitig nutzbar

### Eigenschaften

- 5 **MULTIplus150** Fachböden und 1 Auffangwanne
- Volumen der Auffangwannen (Höhe: 83 mm):  
Grundregal = 36 Liter / Anbauregal = 33 Liter
- inkl. Übereinstimmungserklärung gemäß StawaR
- Fachböden im Raster von 25 mm in der Höhe verstellbar
- Aussteifung durch Längsriegel
- verzinkt

### Nutzen

- durch dicht verschweißte Auffangwanne kein Einsickern von Flüssigkeiten in den Boden
- kürzere Lagerlaufzeiten durch beidseitige Nutzbarkeit

### Fachlast 150 kg / Feldlast 1,3 t

Höhe mm	Breite mm	Tiefe mm	Grundregal	Anbauregal
2.000	1.000	500	14944	294,48 €
Zusatz-Fachboden mit 4 Fachbodenträgern	1.000	500	17250-B	14,07 €
Auffangwanne Grundregal	1.096	570	14944-G	143,29 €
Auffangwanne Anbauregal	1.005	570		14944-A



## Wannenbodenregale mit Sicherheit auf jeder Ebene

beidseitig nutzbar

### Eigenschaften

- 4 Wannenböden und 1 **MULTIplus150** Abdeckboden
- bis 150 kg belastbare Wannen mit 60 mm Kantenhöhe
- Volumen der Wannenböden:  
Tiefe 500 mm = 18 Liter / Tiefe 600 mm = 22 Liter
- Wannen im Raster von 25 mm in der Höhe verstellbar
- Aussteifung durch Längsriegel
- verzinkt

### Nutzen

- Wannenböden aus verzinktem Stahlblech fangen eventuell auslaufende Flüssigkeiten sicher auf
- kürzere Lagerlaufzeiten durch beidseitige Nutzbarkeit
- schneller Aufbau durch einfaches Stecken der Universalträger und Auflegen der Wannenböden

### Fachlast 150 kg / Feldlast 1,3 t

Höhe mm	Breite mm	Tiefe mm	Grundregal	Anbauregal
2.000	1.000	500	14940	388,31 €
Zusatz-Wannenboden mit 4 Universalträgern	1.000	500	14994	78,71 €
2.000	1.000	600	14942	411,02 €
Zusatz-Wannenboden mit 4 Universalträgern	1.000	600	14992	83,51 €

## Kleingebinderegale mit Gitterrostböden und Auffangwanne

beidseitig nutzbar

### Eigenschaften

- 4 Gitterrostböden je 150 kg Fachlast,  
1 **MULTIplus150** Abdeckboden und 1 Auffangwanne
- Volumen der Auffangwannen (Höhe: 83 mm):  
Grundregal = 36 Liter / Anbauregal = 33 Liter
- inkl. Übereinstimmungserklärung gemäß StawaR
- Masche 30 x 30 mm, Tragstab 25 x 2 mm
- steckbare Gitterrostböden im Raster von 25 mm  
in der Höhe verstellbar
- Aussteifung durch Längsriegel
- verzinkt

### Nutzen

- direkter Ablauf austretender Flüssigkeiten durch  
Gitterrostböden in dicht verschweißte Auffangwanne
- kürzere Lagerlaufzeiten durch beidseitige Nutzbarkeit

### Fachlast 150 kg / Feldlast 1,3 t

Höhe mm	Breite mm	Tiefe mm	Grundregal	Anbauregal		
2.000	1.000	500	14946	498,40 €	14947	458,30 €
Zusatz-Gitterrostboden mit 4 Universalträgern	1.000	500	14948	66,78 €	14948	66,78 €
Auffangwanne Grundregal	1.096	570	14944-G	143,29 €		
Auffangwanne Anbauregal	1.005	570			14944-A	134,65 €



Fachbodenregale  
Stecksystem

Fachbodenregale  
Schraubsystem

Fachbodenregale  
Büro

Weitspannregale

Palettenregale


Kragarmregale

Regalanlagen & Bühnen

### Tipp für umweltgerechte Lagerung!



Brennbare oder wassergefährdende Flüssigkeiten lagern Sie sicher auf unseren verzinkten Gitterrostböden. Diese gewähren ein Abfließen austretender Flüssigkeiten in die dicht verschweißte Auffangwanne.




# » Lebensmittelregale

aus Edelstahl oder eloxiertem Aluminium

Stecksystem  
Schraubensystem  
Büroregale  
Weitspannregale  
Palettenregale  
Kragarmregale  
Regalanlagen & Bühnen



**Aluminiumregal**



Regalboden Aluminium eloxiert

**Edelstahlregal**



Regalboden Edelstahl

Tiefen:  
400 mm  
500 mm  
600 mm

Breiten: 800 / 1.000 / 1.200 mm

Höhen:  
1.800 mm  
1.950 mm

## Eigenschaften

- besonders für Gastronomie und lebensmittelverarbeitende Betriebe geeignet
- bis 150 kg belastbare Regalböden

## Nutzen

- Edelstahl: lebensmittelecht, auch zur Lagerung von unverpackten Lebensmitteln geeignet
- sicherer Stand durch höhenverstellbare Füße und Kreuzstreben

- hygienisch und leicht zu reinigen
- schnell einsatzbereit durch einfaches Stecken der Böden
- flexibler Einsatz durch Montagemöglichkeit über Eck

### Planung

Die Komplettregale werden mit vormontierten Rahmen geliefert.

Die angegebenen Traglasten gelten für gleichmäßig verteilte Lasten je Regalboden.

#### Hinweis:

Nicht kompatibel mit dem SCHULTE Stecksystem.

### Sicherheit

Regale mit einem Höhen/Tiefen-Verhältnis **größer 5:1** müssen gemäß **DGUV Regel 108-007 (BGR 234)** gegen Kippen gesichert werden.

#### Beispiel:

Ein Regal mit einer Tiefe von 300 mm und einer Höhe von 2.000 mm muss durch eine Wandverankerung gesichert werden.

### Aufbaumaße

**Grundregal:** Nennlänge + 50 mm

**Anbauregal:** Nennlänge + 25 mm

**Rahmentiefe gesamt:**

Nenntiefe = Rahmentiefe

Bodenmaß = Nenntiefe abzüglich 59 mm

#### Feldlast:

Aluregale bis 800 kg

Edelstahlregale bis 1.200 kg

#### Fachlast:

Alle Böden: 150 kg

Aluboden 1.200 mm: 125 kg

Böden im Raster 150 mm einhängbar

Fachbreite 800 mm · Fachlast 150 kg															
Tiefe mm				400				500				600			
	Höhe mm	Fachböden	Feldlast kg	Grundregal		Anbauregal		Grundregal		Anbauregal		Grundregal		Anbauregal	
Aluminium eloxiert	1.800	4	800	18950	439,77 €	18951	330,55 €	18954	488,35 €	18955	372,46 €	18958	538,85 €	18959	416,29 €
	1.950			18952	452,67 €	18953	337,00 €	18956	502,49 €	18957	379,53 €	18960	554,13 €	18961	423,93 €
	Zusatz-Fachboden			18697	55,32 €	18697	55,32 €	18677	64,13 €	18677	64,13 €	18670	73,42 €	18670	73,42 €
Edelstahl	1.800	4	1.200	18986	740,78 €	18987	523,57 €	18990	801,98 €	18991	580,23 €	18994	863,06 €	18995	636,77 €
	1.950			18988	761,34 €	18989	533,85 €	18992	822,54 €	18993	590,51 €	18996	883,62 €	18997	647,05 €
	Zusatz-Fachboden			18616	76,58 €	18616	76,58 €	18598	89,61 €	18598	89,61 €	18592	102,61 €	18592	102,61 €

Fachbreite 1.000 mm · Fachlast 150 kg															
Tiefe mm				400				500				600			
	Höhe mm	Fachböden	Feldlast kg	Grundregal		Anbauregal		Grundregal		Anbauregal		Grundregal		Anbauregal	
Aluminium eloxiert	1.800	4	800	18962	483,91 €	18963	373,51 €	18966	541,09 €	18967	424,02 €	18970	601,23 €	18971	477,49 €
	1.950			18964	496,81 €	18965	379,96 €	18968	555,23 €	18969	431,09 €	18972	616,51 €	18973	485,13 €
	Zusatz-Fachboden			18724	65,78 €	18724	65,78 €	18730	76,74 €	18730	76,74 €	18736	88,44 €	18736	88,44 €
Edelstahl	1.800	4	1.200	18998	805,71 €	18999	586,92 €	19002	879,27 €	19003	655,94 €	19006	953,27 €	19007	725,40 €
	1.950			19000	826,27 €	19001	597,20 €	19004	899,83 €	19005	666,22 €	19008	973,83 €	19009	735,68 €
	Zusatz-Fachboden			18824	92,02 €	18824	92,02 €	18830	108,14 €	18830	108,14 €	18836	124,37 €	18836	124,37 €

Fachbreite 1.200 mm · Fachlast 150 kg															
Tiefe mm				400				500				600			
	Höhe mm	Fachböden	Feldlast kg	Grundregal		Anbauregal		Grundregal		Anbauregal		Grundregal		Anbauregal	
Aluminium eloxiert	1.800	4	800	18974	529,20 €	18975	417,72 €	18978	598,78 €	18979	480,63 €	18982	666,24 €	18983	541,42 €
	1.950			18976	542,10 €	18977	424,17 €	18980	612,92 €	18981	487,70 €	18984	681,52 €	18985	549,06 €
	Zusatz-Fachboden			18725	76,56 €	18725	76,56 €	18731	90,62 €	18731	90,62 €	18737	104,15 €	18737	104,15 €
Edelstahl	1.800	4	1.200	19010	870,66 €	19011	650,14 €	19014	956,06 €	19015	731,00 €	19018	1.042,30 €	19019	812,70 €
	1.950			19012	891,22 €	19013	660,42 €	19016	976,62 €	19017	741,28 €	19020	1.062,86 €	19021	822,98 €
	Zusatz-Fachboden			18825	107,39 €	18825	107,39 €	18831	126,47 €	18831	126,47 €	18837	145,76 €	18837	145,76 €


Bei einer Fachbreite von 1.200 mm verringert sich die Tragkraft bei Aluminiumregalen je Boden auf 125 kg.



### Hängeschiene

- für S-Haken

Tragkraft kg		80	
	Breite mm		
Aluminium	800	18623	88,31 €
	1.000	18783	100,55 €
	1.200	18784	112,41 €



### S-Haken

122 mm hoch

Edelstahl	18886	9,97 €
-----------	-------	--------

### Eckverbindungsklammer\*

- zum einfachen Bau über Eck
- sowohl bei Edelstahl- als auch Aluminiumregalen einsetzbar
- fester Sitz durch seitliches Aufschieben
- pro Fachboden werden 2 Stück benötigt

Aluminium	18887	7,15 €
-----------	-------	--------

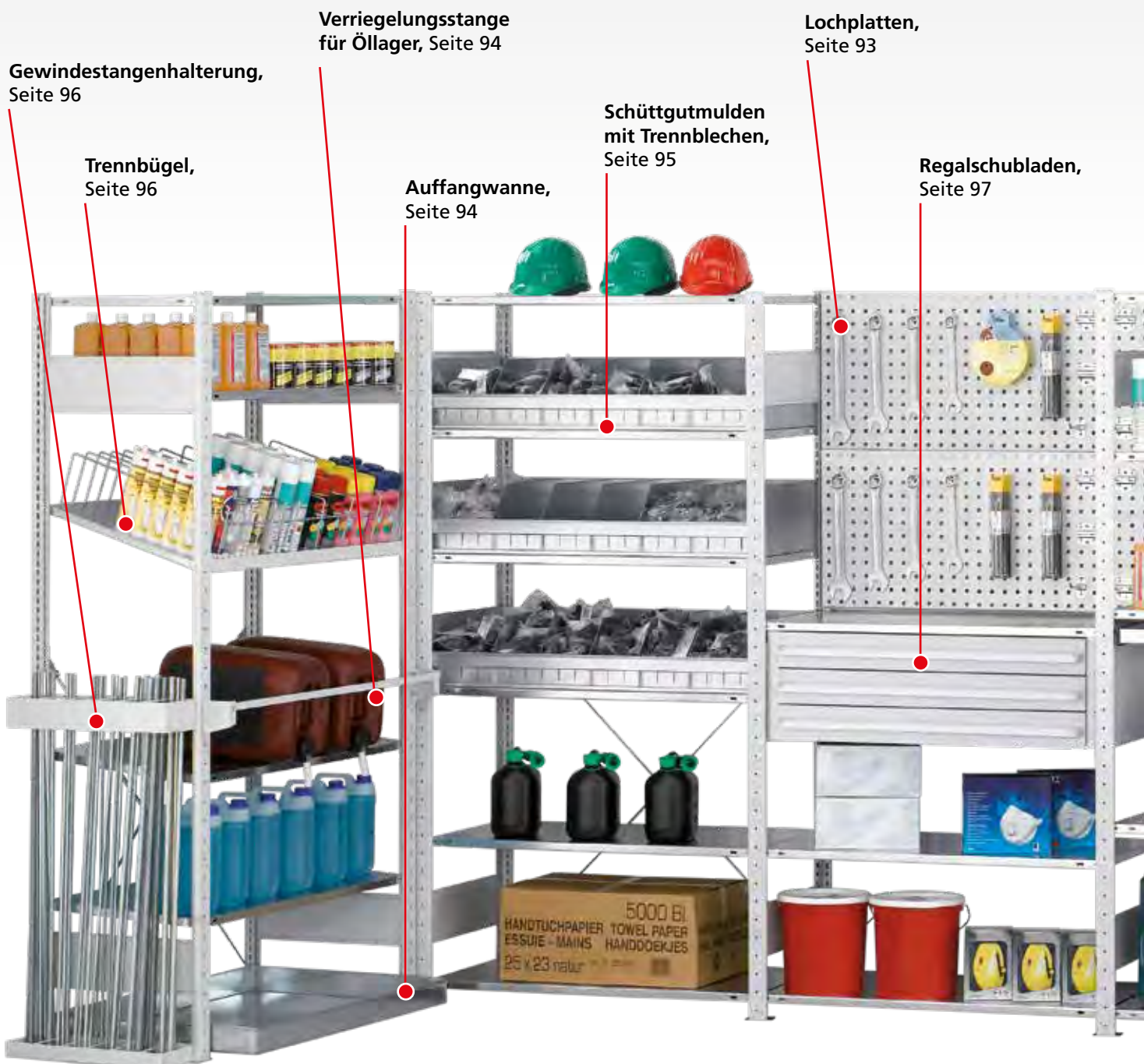
\* Beim Einsatz von Eckverbindungsklammern reduziert sich die Fachlast je Boden um 30%.





## » Das **Zubehör** von SCHULTE Lagertechnik für ein optimiertes Lagergut-Management

Mit vielseitigen Systembausteinen und zielgruppenorientiertem Zubehör von SCHULTE Lagertechnik lässt sich der Lagerraum übersichtlicher gestalten und so das Kleinteile-Management optimieren. Kleinteile sind direkt im Blick und schnell zur Hand. Das spart Platz und kostbare Zeit. So wird der Arbeitsfluss im Handumdrehen gesteigert.




Alle Preise ohne Bestückung. Die Tabellen zeigen Bestellbeispiele. Weitere Abmessungen und Ausführungen auf Anfrage.

Fachbodenregale Stecksystem  
 Fachbodenregale Schraubsystem  
 Fachbodenregale Büro  
 Weitspannregale  
 Palettenregale  
 Kragarmregale  
 Regalanlagen & Bühnen

## Ihre Vorteile auf einen Blick

- Beschleunigung der Kommissionierungsprozesse
- anwendungsbezogene Optimierung der Regale
- normgerechte Lagerung von Gefahrstoffen
- vielfältige Unterteilungsmöglichkeiten
- übersichtliche Lagerraumgestaltung



Stecktrennbleche,  
Seite 87

Ausziehboden,  
Seite 97

Sichtlagerkästen,  
Seite 105

Trenn- und  
Seitenführungen,  
Seite 96

Flügeltüren,  
Seite 91

## » MULTIplus Fachböden

hohe Qualität und Belastbarkeit



■ **Umweltfreundliche Verbindungstechnik:**  
Durchsetzfugen statt Schweißen

■ **Optimierte Kastenform** erhöht die Tragkraft je Fachboden um bis zu 25 %

■ **Zusätzliche Aussteifung** durch Materialverdopplung an den Auflagekanten

■ **Einfaches Stecken** in die Fachbodenträger

■ **Maximale Stabilität** durch Führen des Kastenprofils bis in die Ecken

■ **Hohe Stabilität** durch dreifache Abkantung des Materials in Tiefenrichtung

■ **Transportsicherung** durch Stapelnocken


■ **Knarrenlochung** zur leichten Montage im Schraubsystem

■ **Systemlochung** zum leichten Anbringen von Zubehör wie zum Beispiel Stecktrennbleche oder Draht-Steckgitter.  
Abstand der Systemlochung: 50 mm

### Kantenhöhen

**MULTIplus85 / MULTIplus150**  
25 mm Kantenhöhe

**MULTIplus250 / MULTIplus330**  
40 mm Kantenhöhe



Fachbodenregale Stecksystem  
Fachbodenregale Schraubsystem  
Fachbodenregale Büro  
Weitspannregale  
Palettenregale  
Kragarmregale  
Regalanlagen & Bühnen

## MULTIplus150

Fachböden werden immer ohne Fachbodenträger geliefert, bitte passend separat bestellen (siehe Seite 81)

### Kantenhöhe 25 mm · Fachlast 150 kg

	Tiefe mm	Fachbreite mm					
		750 mm		1.000 mm		1.300 mm	
verzinkt	300	17203	8,56 €	17230	9,79 €	17530	15,07 €
	400	17204	9,59 €	17240	11,69 €	17540	17,13 €
	500	17205	10,62 €	17250	13,39 €	17550	19,16 €
	600	17206	11,63 €	17260	15,18 €	17560	21,18 €
	800	17208	16,32 €	17280	18,84 €	17580	31,49 €
RAL 7035 lichtgrau	300	37203	9,69 €	37230	10,36 €	37530	17,01 €
	400	37204	10,68 €	37240	12,48 €	37540	18,91 €
	500	37205	12,56 €	37250	15,18 €	37550	23,09 €
	600	37206	13,55 €	37260	17,22 €	37560	25,01 €
	800	37208	18,25 €	37280	20,99 €	37580	39,18 €

## MULTIplus250

Fachböden werden immer ohne Fachbodenträger geliefert, bitte passend separat bestellen (siehe Seite 81)

### Kantenhöhe 40 mm · Fachlast 250 kg

	Tiefe mm	Fachbreite mm					
		750 mm		1.000 mm		1.300 mm	
verzinkt	300	17303	9,68 €	17330	11,86 €	17630	16,54 €
	400	17304	11,12 €	17340	14,06 €	17640	19,17 €
	500	17305	12,52 €	17350	16,83 €	17650	21,79 €
	600	17306	13,94 €	17360	18,93 €	17660	24,42 €
	800	17308	18,89 €	17380	22,99 €	17680	34,51 €
	1.000			17395	26,69 €		
	RAL 7035 lichtgrau	300	37303	10,85 €	37330	13,48 €	37630
400		37304	12,35 €	37340	14,94 €	37640	22,17 €
500		37305	13,90 €	37350	18,22 €	37650	26,75 €
600		37306	15,48 €	37360	21,05 €	37660	29,49 €
800		37308	20,96 €	37380	23,99 €	37680	41,85 €
1.000				37395	31,97 €		

## MULTIplus330

Fachböden werden immer ohne Fachbodenträger geliefert, bitte passend separat bestellen (siehe Seite 81)

### Kantenhöhe 40 mm · Fachlast 330 kg

	Tiefe mm	Fachbreite 1.000 mm	
verzinkt	300	17430	13,39 €
	400	17440	17,57 €
	500	17450	18,48 €
	600	17460	21,45 €
	800	17480	27,67 €
RAL 7035 lichtgrau	300	37430	15,98 €
	400	37440	19,13 €
	500	37450	22,61 €
	600	37460	25,61 €
	800	37480	28,26 €

## MULTIplus85

Fachböden werden immer ohne Fachbodenträger geliefert, bitte passend separat bestellen (siehe Seite 81)

### Kantenhöhe 25 mm · Fachlast 85 kg

	Tiefe mm	Fachbreite mm					
		750 mm		1.000 mm		1.300 mm	
verzinkt	300	11023	7,68 €	11333	9,02 €	11053	12,20 €
	350	11028	8,31 €	11332	9,78 €		
	400			11344	10,50 €		
	500			11355	11,98 €		
	600			11366	13,50 €		
RAL 7035 lichtgrau	300	30023	8,83 €	31330	10,09 €	30053	13,93 €
	350	30028	9,45 €	31331	10,73 €		
	400			31340	11,50 €		
	500			31350	13,82 €		
	600			31360	15,21 €		

## Verstärkungsunterzüge

zur Steigerung der Fachlasten

### für MULTIplus150 Fachböden · 25 mm Kantenhöhe

	Breiten mm		
verzinkt	750	12590-25	4,27 €
	1.000	12591-25	4,98 €
	1.300	12592-25	6,65 €

### für MULTIplus250 / 330 Fachböden · 40 mm Kantenhöhe

	Breiten mm		
verzinkt	750	12590-40	4,27 €
	1.000	12591-40	4,98 €
	1.300	12592-40	7,01 €

MULTIplus150 Fachlaststeigerung bis 220 kg				MULTIplus250 Fachlaststeigerung bis 330 kg			MULTIplus330 Fachlaststeigerung bis 410 kg		
Tiefe mm	ohne Unterzug	1 Unterzug	2 Unterzüge	ohne Unterzug	1 Unterzug	2 Unterzüge	ohne Unterzug	1 Unterzug	2 Unterzüge
300	150 kg	---	---	250 kg	---	---	330 kg	---	---
400	150 kg	+ 35 kg	+ 70 kg	250 kg	+ 50 kg	+ 80 kg	330 kg	+ 50 kg	+ 80 kg
500	150 kg	+ 35 kg	+ 70 kg	250 kg	+ 50 kg	+ 80 kg	330 kg	+ 50 kg	+ 80 kg
600	150 kg	+ 35 kg	+ 70 kg	250 kg	+ 50 kg	+ 80 kg	330 kg	+ 50 kg	+ 80 kg
800	150 kg	keine Lasterhöhung nur weniger Durchbiegung		250 kg	---	+ 50 kg	330 kg	---	+ 50 kg
1.000	150 kg			250 kg	---	+ 25 kg	330 kg	---	---

# » MULTIplus T-Profile

hohe Qualität und Präzision



## 25 mm Lochung und Kantenhöhe

Optimale Kombination der 25 mm-Rasterlochung der MULTIplus T-Profile und der 25 mm-Kantenhöhe der MULTIplus85 und MULTIplus150 Fachböden



■ **Systemlochung** mit Höhenmarkierungen zum einfachen Anschluss der Systemkomponenten

■ **Schmetterlingslochung** zur Aufnahme der Tiefenriegel

■ **2 Materialstärken** für maximale Stabilität bei allen Regalhöhen


■ **Optimale Raumausnutzung** durch 25 mm-Rasterlochung und 25 mm-Kantenhöhe der Fachböden

■ **Maximale Stabilität** durch umbördelten Steg mit zusätzlicher Sicke

■ **5 Farben** standardmäßig lieferbar

■ **Erfüllt höchste Anforderungen** an Fertigungstoleranzen, insbesondere an Parallelität, Bombierung und Torsionsfreiheit


■ **Hohe Traglasten** durch optimierte Kastenform mit engen Radien



Fachbodenregale Stecksystem  
Fachbodenregale Schraubsystem  
Fachbodenregale Büro  
Weitspannregale  
Palettenregale  
Kragarmregale  
Regalanlagen & Bühnen

## MULTIplus T-Profil steckbar

- zum Aufbau von MULTIplus T-Profil-Rahmen
- ab 3.000 mm Höhe für eine nachträgliche Aufstockung (Geschossanlage) geeignet
- verzinkt, RAL 7035 lichtgrau, RAL 5010 enzianblau, RAL 3000 feuerrot, schwarz



Höhe mm	1.000	1.500	1.800	2.000	2.300	2.500	2.750	3.000	3.500	4.000	4.500	5.000	5.500	6.000	6.500	7.000	7.500
verzinkt	15210 ■ 6,29 €	15215 ■ 9,40 €	15218 ■ 10,59 €	15220 ■ 11,39 €	15223 ■ 13,23 €	15225 ■ 14,38 €	15228 ■ 16,71 €	15230 ■ 18,64 €	15235 ■ 21,95 €	15240 ■ 25,07 €	15245 ■ 28,36 €	15250 ■ 31,52 €	15251 ■ 35,00 €	15252 ■ 38,16 €	15253 ■ 41,35 €	15254 ■ 44,56 €	15255 ■ 47,71 €
RAL 7035 lichtgrau	35210 ■ 7,60 €	35215 ■ 11,34 €	35218 ■ 12,78 €	35220 ■ 14,18 €	35223 ■ 16,47 €	35225 ■ 17,92 €	35228 ■ 19,89 €	35230 ■ 22,74 €	35235 ■ 26,22 €	35240 ■ 30,54 €	35245 ■ 34,18 €	35250 ■ 38,34 €	35251 ■ 44,59 €	35252 ■ 48,63 €	35253 ■ 52,70 €	35254 ■ 56,78 €	35255 ■ 60,79 €
RAL 5010 enzianblau			35218-B ■ 12,78 €	35220-B ■ 14,18 €	35223-B ■ 16,47 €	35225-B ■ 17,92 €	35228-B ■ 19,89 €	35230-B ■ 22,74 €	35235-B ■ 26,22 €	35240-B ■ 30,54 €	35245-B ■ 34,18 €	35250-B ■ 38,34 €	35251-B ■ 44,59 €	35252-B ■ 48,63 €	35253-B ■ 52,70 €	35254-B ■ 56,78 €	35255-B ■ 60,79 €
RAL 3000 feuerrot				35220-R ■ 14,18 €	35223-R ■ 16,47 €	35225-R ■ 17,92 €		35230-R ■ 22,74 €									
schwarz			35218-S ■ 12,78 €	35220-S ■ 14,18 €	35223-S ■ 16,47 €												
Einfach-Klemmfuß	15280 ■	0,34 €		Doppel-Klemmfuß		15281 ■	0,66 €		Abdeckkappe		15282 ■	0,27 €					

## MULTIplus Tiefenriegel steckbar

- zum Aufbau von MULTIplus T-Profil-Rahmen
- einfaches Stecken in die T-Profile
- verzinkt, RAL 7035 lichtgrau, RAL 5010 enzianblau, RAL 3000 feuerrot, schwarz



Tiefe mm	300	350	400	500	600	800	1.000
verzinkt	15263 ■ 2,84 €	15261 ■ 3,10 €	15264 ■ 3,30 €	15265 ■ 3,73 €	15266 ■ 4,16 €	15268 ■ 5,22 €	15270 ■ 6,82 €
RAL 7035 lichtgrau	35263 ■ 3,97 €	35261 ■ 4,16 €	35264 ■ 4,27 €	35265 ■ 4,82 €	35266 ■ 5,27 €	35268 ■ 6,33 €	35270 ■ 7,37 €
RAL 5010 enzianblau	35263-B ■ 3,97 €	35261-B ■ 4,16 €	35264-B ■ 4,27 €	35265-B ■ 4,82 €	35266-B ■ 5,27 €	35268-B ■ 6,33 €	35270-B ■ 7,37 €
RAL 3000 feuerrot	35263-R ■ 3,97 €	35261-R ■ 4,16 €	35264-R ■ 4,27 €	35265-R ■ 4,82 €	35266-R ■ 5,27 €	35268-R ■ 6,33 €	35270-R ■ 7,37 €
schwarz	35263-S ■ 3,97 €	35261-S ■ 4,16 €	35264-S ■ 4,27 €	35265-S ■ 4,82 €	35266-S ■ 5,27 €	35268-S ■ 6,33 €	35270-S ■ 7,37 €

Fachbodenregale Stecksystem

Fachbodenregale Schraubsystem


Fachbodenregale Büro

Weitspannregale

Palettenregale

Kragarmregale

Regalanlagen & Bühnen



## MULTIplus T-Profil-Rahmen, vormontiert steckbar, ohne FüÙe

- Stecksystem-Rahmen zur Aufnahme von **MULTIplus 85/150/250** Fachböden und Zubehörteilen
- bestehend aus T-Profilen, Tiefenriegeln (genietet) und Abdeckkappen
- verzinkt, RAL 7035 lichtgrau und RAL 5010 enzianblau

### Montierte Rahmen

	Höhe mm	Tiefenriegel	Tiefe mm								
			300		400		500		600		
verzinkt	1.800	2	12920-M	33,90 €	12921-M	34,82 €	12922-M	35,68 €	12923-M	36,54 €	
	2.000	2	12870-M	35,50 €	12871-M	36,42 €	12872-M	37,28 €	12873-M	38,14 €	
	2.300	2	12890-M	40,28 €	12891-M	41,20 €	12892-M	42,06 €	12893-M	42,92 €	
	2.500	3	12874-M	47,57 €	12875-M	48,95 €	12876-M	50,24 €	12877-M	51,53 €	
RAL 7035 lichtgrau	1.800	2	32920-M	40,54 €	32921-M	41,14 €	32922-M	42,24 €	32923-M	43,14 €	
	2.000	2	32770-M	43,34 €	32771-M	43,94 €	32772-M	45,04 €	32773-M	45,94 €	
	2.300	2	32930-M	49,02 €	32931-M	49,62 €	32932-M	50,72 €	32933-M	51,62 €	
	2.500	3	32774-M	58,04 €	32775-M	58,94 €	32776-M	60,59 €	32777-M	61,94 €	
RAL 5010 enzianblau	1.800	2	32920-B	40,54 €	32921-B	41,14 €	32922-B	42,24 €	32923-B	43,14 €	
	2.000	2	32770-B	43,34 €	32771-B	43,94 €	32772-B	45,04 €	32773-B	45,94 €	
	2.300	2	32930-B	49,02 €	32931-B	49,62 €	32932-B	50,72 €	32933-B	51,62 €	
	2.500	3	32774-B	58,04 €	32775-B	58,94 €	32776-B	60,59 €	32777-B	61,94 €	
Einfach-Klemmfuß			15280	0,34 €	Doppel-Klemmfuß			15281	0,66 €		

Für den Einsatz von 330 kg Fachböden fragen Sie bitte spezielle T-Profil-Rahmen mit geänderter Anzahl von Tiefenriegeln an.



## MULTIplus T-Profil-Vollblechrahmen, vormontiert steckbar, ohne FüÙe

- komplett montierte Stecksystem-Vollblechrahmen zur Aufnahme von **MULTIplus** Fachböden
- Vollblechrahmen eignen sich ideal zur Verkleidung von Regal-Kopfseiten
- bestehend aus T-Profilen, Vollblechseitenwänden und Abdeckkappen
- verzinkt, RAL 7035 lichtgrau und RAL 5010 enzianblau

### Montierte Vollblechrahmen

	Höhe mm	Tiefe mm									
		300		400		500		600			
verzinkt	1.800	10251	45,08 €	10252	49,42 €	10253	54,46 €	10254	58,26 €		
	2.000	10256	46,82 €	10257	51,16 €	10258	56,20 €	10259	60,00 €		
	2.300	10261	54,31 €	10262	59,25 €	10263	65,06 €	10264	69,49 €		
	2.500	10266	61,29 €	10267	66,83 €	10268	73,41 €	10269	78,47 €		
RAL 7035 lichtgrau	1.800	30251	52,76 €	30252	56,96 €	30253	61,98 €	30254	65,82 €		
	2.000	30256	55,70 €	30257	59,90 €	30258	64,92 €	30259	68,76 €		
	2.300	30261	64,57 €	30262	69,43 €	30263	75,17 €	30264	79,59 €		
	2.500	30266	72,63 €	30267	78,15 €	30268	84,61 €	30269	89,61 €		
RAL 5010 enzianblau	1.800	30251-B	52,76 €	30252-B	56,96 €	30253-B	61,98 €	30254-B	65,82 €		
	2.000	30256-B	55,70 €	30257-B	59,90 €	30258-B	64,92 €	30259-B	68,76 €		
	2.300	30261-B	64,57 €	30262-B	69,43 €	30263-B	75,17 €	30264-B	79,59 €		
	2.500	30266-B	72,63 €	30267-B	78,15 €	30268-B	84,61 €	30269-B	89,61 €		
Einfach-Klemmfuß			15280	0,34 €	Doppel-Klemmfuß			15281	0,66 €		

**MULTIplus T-Profil-Rahmen, unmontiert**  
steckbar, ohne FüÙe

- Stecksystem-Rahmen zur Aufnahme von **MULTIplus 85/150/250** Fachböden und Zubehörteilen
- ab 3.000 mm Höhe zur nachträglichen Aufstockung geeignet
- bestehend aus T-Profilen, Tiefenriegeln und Abdeckkappen
- verzinkt, RAL 7035 lichtgrau und RAL 5010 enzianblau

Unmontierte Rahmen														
	Höhe mm	Tiefenriegel	Tiefe mm											
			300		400		500		600		800		1.000	
verzinkt	1.800	2	12920 ■	27,40 €	12921 ■	28,32 €	12922 ■	29,18 €	12923 ■	30,04 €	12924 ■	32,16 €	12925 ■	35,36 €
	2.000	2	12870 ■	29,00 €	12871 ■	29,92 €	12872 ■	30,78 €	12873 ■	31,64 €	12882-A ■	33,76 €	12883-A ■	36,96 €
	2.300	2	12890 ■	32,68 €	12891 ■	33,60 €	12892 ■	34,46 €	12893 ■	35,32 €	12898 ■	37,44 €	12899 ■	40,64 €
	2.500	3	12874 ■	37,82 €	12875 ■	39,20 €	12876 ■	40,49 €	12877 ■	41,78 €	12884-A ■	44,96 €	12885-A ■	49,76 €
	3.000	3	12878 ■	46,34 €	12879 ■	47,72 €	12880 ■	49,01 €	12881 ■	50,30 €	12886-A ■	53,48 €	12887-A ■	58,28 €
RAL 7035 lichtgrau	1.800	2	32920 ■	34,04 €	32921 ■	34,64 €	32922 ■	35,74 €	32923 ■	36,64 €	32924 ■	38,76 €	32929 ■	40,84 €
	2.000	2	32770 ■	36,84 €	32771 ■	37,44 €	32772 ■	38,54 €	32773 ■	39,44 €	32782-A ■	41,56 €	32783-A ■	43,64 €
	2.300	2	32930 ■	41,42 €	32931 ■	42,02 €	32932 ■	43,12 €	32933 ■	44,02 €	32934 ■	46,14 €	32935 ■	48,22 €
	2.500	3	32774 ■	48,29 €	32775 ■	49,19 €	32776 ■	50,84 €	32777 ■	52,19 €	32784-A ■	55,37 €	32785-A ■	58,49 €
	3.000	3	32778 ■	57,93 €	32779 ■	58,83 €	32780 ■	60,48 €	32781 ■	61,83 €	32786-A ■	65,01 €	32787-A ■	68,13 €
RAL 5010 enzianblau	1.800	2	32920-B ■	34,04 €	32921-B ■	34,64 €	32922-B ■	35,74 €	32923-B ■	36,64 €	32924-B ■	38,76 €	32929-B ■	40,84 €
	2.000	2	32770-B ■	36,84 €	32771-B ■	37,44 €	32772-B ■	38,54 €	32773-B ■	39,44 €	32782-A-B ■	41,56 €	32783-A-B ■	43,64 €
	2.300	2	32930-B ■	41,42 €	32931-B ■	42,02 €	32932-B ■	43,12 €	32933-B ■	44,02 €	32934-B ■	46,14 €	32935-B ■	48,22 €
	2.500	3	32774-B ■	48,29 €	32775-B ■	49,19 €	32776-B ■	50,84 €	32777-B ■	52,19 €	32784-A-B ■	55,37 €	32785-A-B ■	58,49 €
	3.000	3	32778-B ■	57,93 €	32779-B ■	58,83 €	32780-B ■	60,48 €	32781-B ■	61,83 €	32786-A-B ■	65,01 €	32787-A-B ■	68,13 €
Einfach-Klemmfuß			15280 ■	0,34 €	Doppel-Klemmfuß			15281 ■	0,66 €					



Für den Einsatz von 330 kg Fachböden fragen Sie bitte spezielle T-Profil-Rahmen mit geänderter Anzahl von Tiefenriegeln an.



**Komplettregale mit vormontierten T-Profil-Rahmen**



Bei den Komplettregalen werden die T-Profile und Tiefenriegel standardmäßig unmontiert geliefert.

Wünschen Sie vormontierte Rahmen, werden diese gegen Mehrpreis werkseitig genietet. Aus transporttechnischen Gründen werden nur Rahmen bis 2.500 mm Höhe und 600 mm Tiefe genietet. Bitte an die Artikelnummer ein „-M“ anhängen (z. B. 12750-M).

Regalhöhe:	Mehrpreis Grundregal:	Mehrpreis Anbauregal:
2.000 mm	13,00 €	6,50 €
2.300 mm	15,20 €	7,60 €
2.500 mm	19,50 €	9,75 €

Preise gelten nur für T-Profil-Rahmen bis 250 kg Fachböden.



## Zubehör

# Stecksystem im Überblick

## Komponenten und Einzelteile

Fachbodenregale  
Stecksystem

Fachbodenregale  
Schraubsystem

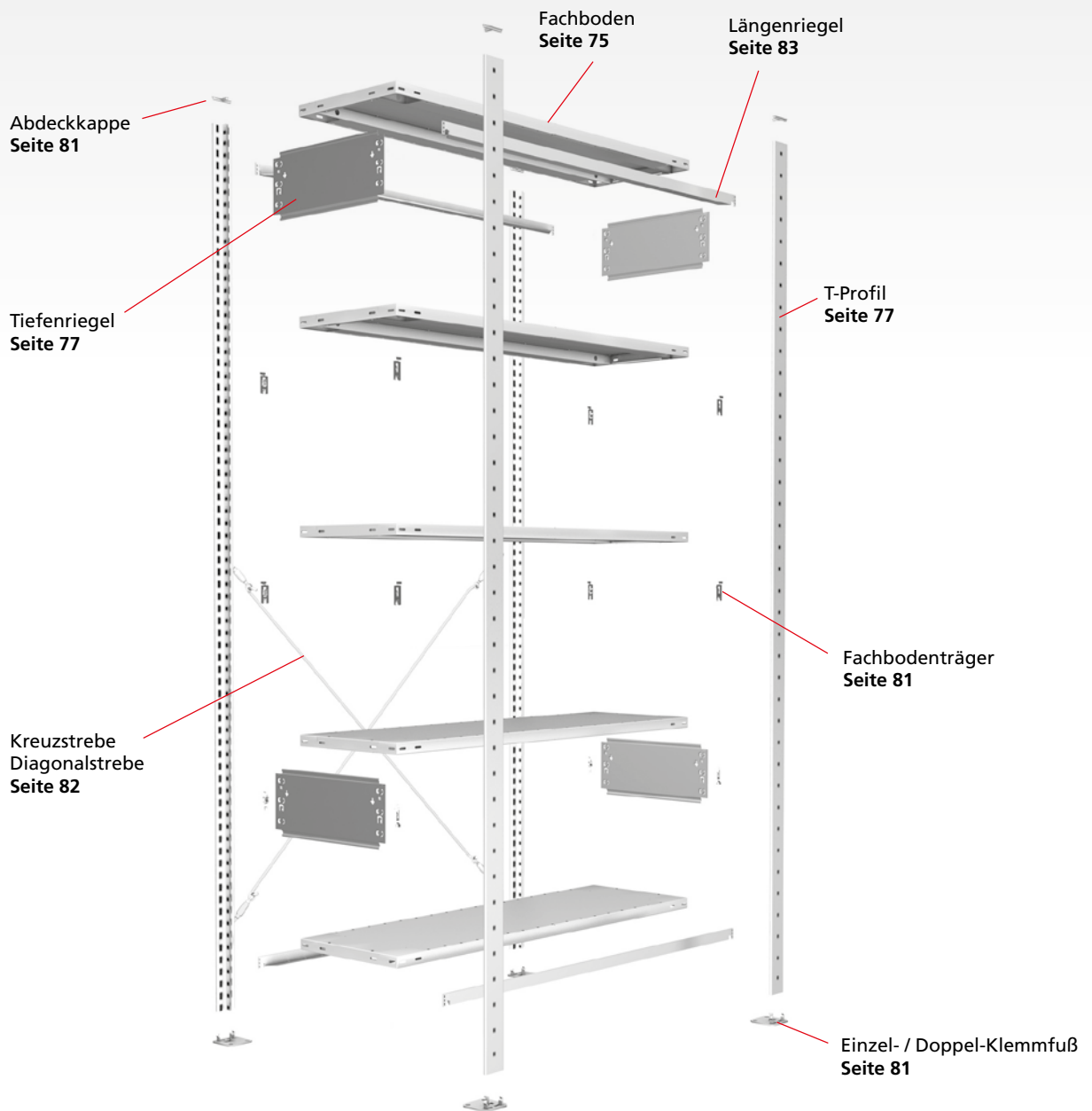
Fachbodenregale  
Büro

Weitspannregale

Palettenregale

Kragarmregale

Regalanlagen & Bühnen





**Fachbodenträger  
für MULTIplus Fachböden**

- zum Einhängen der Fachböden in T-Profil-Rahmen
- je Fachboden 4 Stück erforderlich
- zusätzlich verstärkte Fachbodenträger für MULTIplus330 Böden
- verzinkt

für MULTIplus85 MULTIplus150 MULTIplus250	10332 ■	0,17 €
für MULTIplus330	10332-S ■	0,33 €

**Universalträger  
für Holzböden und  
Gitterrostböden u. ä.**

- zum Einlegen von Holzböden u. ä. in T-Profil-Rahmen
- je Fachboden 4 Stück erforderlich
- bis 200 kg Tragkraft je Ebene
- verzinkt

für Holzböden, Gitterrostböden	10337 ■	1,90 €
-----------------------------------	---------	--------



**Einfach-Klemmfuß  
für MULTIplus T-Profile**

- zur sicheren Aufstellung von Steckregalen
- verzinkt

Bei magnesithaltigen Böden müssen die Klemmfüße mit einer Trennfolie unterlegt werden.

Klemmfuß	15280 ■	0,34 €
Trennfolie	12693-TF ■	1,63 €

**Doppel-Klemmfuß  
für MULTIplus T-Profile**

- zur sicheren Aufstellung der mittleren T-Profile bei Doppelregalen
- verzinkt



Bei magnesithaltigen Böden müssen die Klemmfüße mit einer Trennfolie unterlegt werden.

Klemmfuß	15281 ■	0,66 €
Trennfolie	12692-TF ■	2,71 €



**Unterlegplatten  
für Einfach- und Doppel-Klemmfuß**

- 2 mm stark, zum Ausgleich von Bodenunebenheiten
- verzinkt

Unterlegplatte Einfach-Klemmfuß	12694 ■	0,34 €
Unterlegplatte Doppel-Klemmfuß	12695 ■	0,66 €

**Abdeckkappe  
für MULTIplus T-Profile**

- optischer Abschluss
- aus Kunststoff
- RAL 7035 lichtgrau



Abdeckkappe	15282 ■	0,27 €
-------------	---------	--------

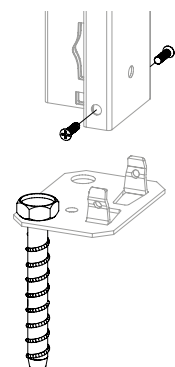


**Blehtreibrschraube  
4,8 x 13 mm (einzeln)**

Schraube	12710 ■	0,24 €
----------	---------	--------

**Befestigungsset  
1 x Schraubanker 8 x 75  
2 x Blehtreibrschrauben**

- zur Befestigung von Regalen am Boden
- passend zu Stecksystem-Klemmfüßen
- zur Verbindung von Fußplatten bei MULTIplus T-Profilen




Befestigungsset	12709 ■	1,81 €
-----------------	---------	--------



**Schraubanker  
8 x 75 (einzeln)**


Schraubanker	19956 ■	1,33 €
--------------	---------	--------



### Kreuzstreben-Set für Stecksystem-Grundregale

- bestehend aus: 2 Diagonalstreben, 2 Spannschlösser
- zur Aussteifung einseitig nutzbarer Stecksystem-Grundregale
- ab Regalhöhe 1.200 mm einsetzbar
- aus Rundstahl
- verzinkt

Regalbreite mm	Kreuzstrebe-Set		Diagonalstrebe einzeln		Spannschloss	
750 / 1.000	12690	6,60 €	13591	2,30 €	13590	1,00 €
1.300	12690-L	8,58 €	13591-X	3,29 €	13590	1,00 €



### Diagonalstreben-Set für Stecksystem-Anbauregale

- bestehend aus: 1 Diagonalstrebe, 1 Spannschloss
- zur Aussteifung einseitig nutzbarer Stecksystem-Anbauregale
- ab Regalhöhe 1.200 mm einsetzbar
- aus Rundstahl
- verzinkt

Regalbreite mm	Diagonalstrebe-Set		Diagonalstrebe einzeln		Spannschloss	
750 / 1.000	12691	3,30 €	13591	2,30 €	13590	1,00 €
1.300	12691-L	4,29 €	13591-X	3,29 €	13590	1,00 €

## Schneller Aufbau der Regale in wenigen Schritten



### Aussteifung mit Kreuzstreben



Jedes 2. Regal muss mit Kreuzstreben ausgesteift werden. Zum Aufbau verwenden Sie die vorgegebene Mindestanzahl an Kreuzstreben:

- bis 2.500 mm Regalhöhe = 1 Kreuzstrebe
- bis 3.000 mm Regalhöhe = 2 Kreuzstreben
- bis 4.500 mm Regalhöhe = 3 Kreuzstreben

### Aussteifung mit Längenriegeln

Zum Aufbau von Fachbodenregalen mit Längenriegeln verwenden Sie die vorgegebene Mindestanzahl an Aussteifungsebenen:

- bis 2.000 mm Regalhöhe = 2 Paar
- bis 3.500 mm Regalhöhe = 3 Paar
- ab 3.500 mm Regalhöhe = auf Anfrage

Beim Einsatz von 330 kg Fachböden ändert sich die vorgegebene Anzahl der Kreuzstreben bzw. Längenriegel!

Alle Preise ohne Bestückung. Die Tabellen zeigen Bestellbeispiele. Weitere Abmessungen und Ausführungen auf Anfrage.


■ 5 Tage ab Lager

**Längenriegel für Fachbodenregale**  
zur Aussteifung beidseitig nutzbarer Regale

- inkl. 2 Sicherungsstiften gegen unbeabsichtigtes Herausfallen des Längenriegels
- verzinkt oder RAL 7035 lichtgrau

für MULTIplus85/150 Fachböden · 25 mm Kante					
Länge mm	750		1.000		1.300
verzinkt	13448	4,17 €	13449	4,82 €	13450 6,28 €
RAL 7035 lichtgrau	33448	4,81 €	33449	5,62 €	33450 6,57 €

für MULTIplus250/330 Fachböden · 40 mm Kante					
Länge mm	750		1.000		1.300
verzinkt	13417	4,17 €	13418	4,82 €	13418-L 6,28 €
RAL 7035 lichtgrau	33415	4,81 €	33416	5,62 €	33416-L 6,57 €




Sicherungsstift einzeln 13418-A 0,14 €

**Längenriegel für Schrägbodenregale**  
zur Aussteifung beidseitig nutzbarer Regale

- einfache Auflage der Schrägböden ohne Fachbodenträger
- erhöhter Längenriegel vorne mit 40 mm und 55 mm Kantenhöhe
- Spezial-Längenriegel hinten mit schräger Abkantung für Fachböden mit 14° Grad Schrägstellung
- inkl. 2 Sicherungsstiften gegen unbeabsichtigtes Herausfallen des Längenriegels
- RAL 7035 lichtgrau

Längenriegel für Schrägböden · 25 mm Kante					
	Länge mm	erhöhter Längenriegel 40 mm vorne		Spezial-Längenriegel hinten	
RAL 7035 lichtgrau	750	33415	4,81 €	33415-25-S14	4,51 €
	1.000	33416	5,62 €	33416-25-S14	5,62 €
	1.300	33416-L	6,57 €	33420-25-S14	6,57 €

Längenriegel für Schrägböden · 40 mm Kante					
	Länge mm	erhöhter Längenriegel 55 mm vorne		Spezial-Längenriegel hinten	
RAL 7035 lichtgrau	750	33415-S	4,81 €	33415-40-S14	4,62 €
	1.000	33416-S1000	5,75 €	33416-40-S14	5,59 €
	1.300	33416-L-S	6,70 €	33416-L-40-S14	6,70 €



Sicherungsstift einzeln 13418-A 0,14 €

**Längenriegel für Schrägbodenregale**



Zum Aufbau von Schrägbodenregalen verwenden Sie zwei unterschiedliche Längenriegel. Gegen das Herausfallen der Ware wird vorne ein erhöhter Längenriegel eingesetzt. Zur besseren Aufnahme des Fachbodens wird hinten ein Spezial-Längenriegel mit schräger Abkantung verwendet.


**Reifentraversen, einzeln**  
zur schonenden Lagerung von Rädern und Reifen

- inkl. 2 Sicherungsstiften gegen unbeabsichtigtes Herausfallen der Traverse
- verzinkt

	Länge mm	Höhe mm		
verzinkt	900	50	13993	5,23 €
	1.000		13921	5,59 €
	1.050		13988	5,85 €
	1.150		13929	6,29 €
	1.200		13989	6,48 €
	1.300		13922	6,86 €
	1.500		13923	7,96 €
Sicherungsstift für Reifentraverse			13920-S	0,20 €



2 Reifentraversen je Ebene notwendig.



## Distanzhalter für Doppelregale

- für den benötigten Abstand zwischen 2 Regalen
- in der Tiefe sowie in der Höhe im Raster von 25 mm verstellbar
- in die T-Profil-Rahmen einsteckbar
- inkl. 4 Flachkopfschrauben M6 x 12
- verzinkt

Länge	175 - 325 mm	265 - 465 mm
verzinkt	13920-F ■ 7,74 €	13921-F ■ 8,84 €



## Profilklemme für Doppelregale


- einfache Klemmverbindung von T-Profilen bei Doppelregalen

Profilklemme	12696 ■	0,75 €
--------------	---------	--------

## Anschlussblech einseitig für Doppelregale

- zur Montage der Kreuzstreben bei Doppelregalen

Anschlussblech	12697 ■	3,30 €
----------------	---------	--------



## Anschlussblech beidseitig für Doppelregale

- für Sonderlösungen bei Doppelregalen

Anschlussblech	12698 ■	3,52 €
----------------	---------	--------



## Doppelregal-Verbinder für T-Profile bei Doppelregalen

- zur sicheren, stabilen Schraubverbindung der T-Profile bei Doppelregalen
- einzusetzen ab 3.000 mm Höhe
- inkl. 2 Sechskantschrauben

Höhe 40 mm		
verzinkt	10346 ■	2,59 €
RAL 7035 lichtgrau	30348 ■	2,84 €
RAL 5010 enzianblau	30348-B ■	2,84 €

## Füll-Leisten für Doppelregale

- überbrückt den Spalt zwischen den Böden bei Doppelregalen

	Länge mm	für Fachbodenträger		für Längenziegel	
verzinkt	750	12701-FB ■	3,58 €	12701-LR ■	2,76 €
	1.000	12702-FB ■	3,93 €	12702-LR ■	3,10 €
	1.300	12703-FB ■	4,34 €	12703-LR ■	3,52 €
RAL 7035 lichtgrau	750	32704-FB ■	4,10 €	32704-LR ■	3,23 €
	1.000	32705-FB ■	4,45 €	32705-LR ■	3,66 €
	1.300	32706-FB ■	4,89 €	32706-LR ■	4,07 €



## Kunststoff-Hammer zur Befestigung von Regalteilen

- 40 mm Schlagkopf
- mit stabilem Holzgriff

Hammer	18540 ■	15,73 €
--------	---------	---------

## Aufhängekonsolen für Eckregal zum Einhängen in Längenziegel


- pro Eckebene werden 2 Längenziegel und 2 Aufhängekonsolen benötigt
- Tragkraft der Aufhängekonsolen: 150 kg
- verzinkt



für MULTIplus85 / 150 Fachböden	10353-25 ■	3,18 €
für MULTIplus250 Fachböden	10353-40 ■	3,18 €

**Wandhalter  
für Einzelregale**

- zur Wandbefestigung der Regale und als Kippsicherung
- in der Tiefe sowie in der Höhe im Raster von 25 mm verstellbar
- inkl. 4 Flachkopfschrauben M6 x 12
- verzinkt



für Wandabstand	175 - 325 mm	
verzinkt	13920-E	10,60 €

Lieferung ohne Wandverdübelung

Fachbodenregale  
Stecksystem

Fachbodenregale  
Schraubsystem

Fachbodenregale  
Büro

Weitspannregale

Palettenregale

Kragarmregale

Regalanlagen & Bühnen



**Wandbefestigung  
vertikale Ausführung**

- notwendig zur Kippsicherung von Fachbodenregalen bei einem Höhen-Tiefen-Verhältnis von größer / gleich 5:1
- für Wandabstand bis 15 mm
- Lieferung ohne Schrauben und Dübel
- verzinkt

Befestigung	10330	2,95 €
-------------	-------	--------

**Wandbefestigung  
horizontale Ausführung**

- notwendig zur Kippsicherung von Fachbodenregalen bei einem Höhen-Tiefen-Verhältnis von größer / gleich 5:1
- direkt an der Wand anliegend
- Lieferung ohne Schrauben und Dübel
- verzinkt



Befestigung	12699	0,79 €
-------------	-------	--------



**Sechskantschrauben**

Größe	VE		
M6x12	50	10323	8,38 €



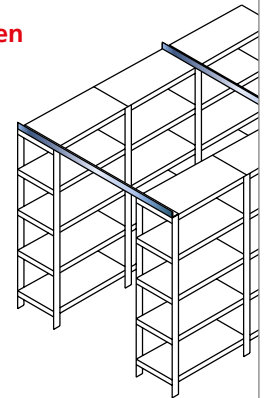
**Einfach-Klemmfuß**

15280	0,34 €
-------	--------

**Querverband-Set**

**für den Aufbau von Querverbänden**

- 1 Winkelprofil 40 x 40 mm
- 2 Einfach-Klemmfüße
- 2 Sechskantschrauben
- 4 Blechtreiberschrauben



Set 1: 1.500 mm	13305	8,29 €
Set 2: 2.000 mm	13306	10,30 €
Set 3: 2.500 mm	13307	12,66 €
Set 4: 3.000 mm	13308	15,90 €



**Winkelprofile**

	Breite mm	Tiefe mm	Materialstärke mm	Länge mm	
				1.500	2.000
verzinkt	40	40	2,0	11195	11200
				6,25 €	8,26 €

**Kopplungsstück für 2 T-Profile  
1-teilig**

- zur Aufstockung von Regalanlagen
- zur Schraubverbindung von T-Profilen
- inkl. 4 Blechtreiberschrauben
- Anbringung an Frontlochung der T-Profile



Höhe 200 mm	1-teilig	
verzinkt	10350	3,70 €
RAL 7035 lichtgrau	30350	3,98 €
RAL 5010 enzianblau	30350-B	3,98 €

**Kopplungsstück für 4 T-Profile  
2-teilig**

- zur Aufstockung von Doppelregalanlagen
- zur Schraubverbindung der mittleren T-Profile
- inkl. 8 Sechskantschrauben
- 2 Verbinder umschließen 4 aneinanderstoßende T-Profile



Höhe 200 mm	2-teilig	
verzinkt	10347	7,20 €
RAL 7035 lichtgrau	30349	7,66 €
RAL 5010 enzianblau	30349-B	7,66 €




## Sockelblenden

verhindern das Unterrollen von Gegenständen

- inkl. 2 Kunststoffstopfen zur Sicherung
- verzinkt und RAL 7035 lichtgrau

	Breite mm	Höhe mm		
verzinkt	750	90	12564 ■	7,00 €
	1.000		12566 ■	8,06 €
	1.300		12567 ■	10,48 €
RAL 7035 lichtgrau	750	90	32554 ■	7,26 €
	1.000		32556 ■	8,13 €
	1.300		32557 ■	10,56 €



## Anschlagleisten

verhindert das Durchrutschen des Lagerguts

- zum Stecken in die Fachbodenträger
- verzinkt und RAL 7035 lichtgrau

	Breite mm	Höhe mm		
verzinkt	750	55	10491 ■	1,93 €
	1.000		10490 ■	2,46 €
	1.300		10497 ■	2,95 €
RAL 7035 lichtgrau	750	55	30481 ■	3,65 €
	1.000		30480 ■	4,10 €
	1.300		30487 ■	4,67 €



## Schüttgutleisten

verhindert das Herausfallen der Lagerware

- inkl. 2 Kunststoffstopfen zur Sicherung
- verzinkt und RAL 7035 lichtgrau

### für MULTIplus 85/150 Fachböden

	Breite mm	Höhe mm		
verzinkt	750	90	12572-25 ■	7,00 €
	1.000		12573-25 ■	7,72 €
	1.300		12574-25 ■	10,09 €
RAL 7035 lichtgrau	750	90	32570-25 ■	7,26 €
	1.000		32571-25 ■	8,13 €
	1.300		32575-25 ■	10,48 €

### für MULTIplus 250/330 Fachböden

	Breite mm	Höhe mm		
verzinkt	750	90	12572-40 ■	7,00 €
	1.000		12573-40 ■	7,72 €
	1.300		12574-40 ■	10,09 €
RAL 7035 lichtgrau	750	90	32570-40 ■	7,26 €
	1.000		32571-40 ■	8,13 €
	1.300		32575-40 ■	10,48 €

## Stecktrennbleche für MULTIplus Fachböden

- Unterteilung der Fachböden zur optimalen Lagerung von Kleinteilen
- einfaches Einstecken in die MULTIplus Systemlochung
- verzinkt und RAL 7035 lichtgrau

### feststehend

#### für MULTIplus 85/150 Fachböden · 25 mm Kante

	Tiefe mm		300	400	500	600	800
	Höhe mm	lichte Höhe mm					
verzinkt	190	200	12380-25	12384-25	12388-25	12392-25	12396-25
			4,54 €	5,00 €	5,44 €	5,92 €	6,82 €
	290	300	12381-25	12385-25	12389-25	12393-25	12397-25
			5,37 €	6,07 €	6,75 €	7,44 €	8,82 €
390	400	12382-25	12386-25	12390-25	12394-25	12398-25	
		6,21 €	7,15 €	8,09 €	9,04 €	10,88 €	
490	500	12383-25	12387-25	12391-25	12395-25	12399-25	
		7,03 €	8,21 €	9,40 €	10,57 €	12,92 €	
RAL 7035 lichtgrau	190	200	32360-25	32364-25	32368-25	32372-25	32376-25
			5,84 €	6,27 €	6,71 €	7,17 €	8,08 €
	290	300	32361-25	32365-25	32369-25	32373-25	32377-25
			6,60 €	7,32 €	7,97 €	8,70 €	10,03 €
390	400	32362-25	32366-25	32370-25	32374-25	32378-25	
		7,46 €	8,40 €	9,28 €	10,22 €	12,09 €	
490	500	32363-25	32367-25	32371-25	32375-25	32379-25	
		8,34 €	9,49 €	10,64 €	11,73 €	14,05 €	

Auftragsbezogene Fertigung, Rücknahme ausgeschlossen

#### für MULTIplus 250/330 Fachböden · 40 mm Kante

	Tiefe mm		300	400	500	600	800
	Höhe mm	lichte Höhe mm					
verzinkt	200	210	12380-40	12384-40	12388-40	12392-40	12396-40
			4,71 €	5,23 €	5,73 €	6,24 €	7,26 €
	300	310	12381-40	12385-40	12389-40	12393-40	12397-40
			5,56 €	6,27 €	7,03 €	7,75 €	9,26 €
400	410	12382-40	12386-40	12390-40	12394-40	12398-40	
		6,39 €	7,37 €	8,38 €	9,37 €	11,34 €	
500	510	12383-40	12387-40	12391-40	12395-40	12399-40	
		7,23 €	8,45 €	9,66 €	10,88 €	13,36 €	
RAL 7035 lichtgrau	200	210	32360-40	32364-40	32368-40	32372-40	32376-40
			5,84 €	6,27 €	6,71 €	7,17 €	8,08 €
	300	310	32361-40	32365-40	32369-40	32373-40	32377-40
			6,64 €	7,36 €	8,01 €	8,73 €	10,07 €
400	410	32362-40	32366-40	32370-40	32374-40	32378-40	
		7,46 €	8,40 €	9,28 €	10,22 €	12,09 €	
500	510	32363-40	32367-40	32371-40	32375-40	32379-40	
		8,37 €	9,53 €	10,68 €	11,77 €	14,08 €	

Auftragsbezogene Fertigung, Rücknahme ausgeschlossen

### freistehend

#### für MULTIplus 85/150 Fachböden · 25 mm Kante

RAL 7035	Tiefe mm		300	400	500	600	800
	Höhe mm						
RAL 7035	140		32380-25	32381-25	32382-25	32383-25	32384-25
		5,38 €	5,73 €	6,07 €	6,36 €	7,09 €	

Auftragsbezogene Fertigung, Rücknahme ausgeschlossen

#### für MULTIplus 250/330 Fachböden · 40 mm Kante

RAL 7035	Tiefe mm		300	400	500	600	800
	Höhe mm						
RAL 7035	140		32380-40	32381-40	32382-40	32383-40	32384-40
		5,41 €	5,76 €	6,09 €	6,39 €	7,12 €	

Auftragsbezogene Fertigung, Rücknahme ausgeschlossen







Nur für Ebenen mit Fachbodenträgern geeignet.

## Fachteiler für MULTIplus Fachböden

- auf den Fachböden frei verschiebbar
- freistehend
- in Längsrichtung stufenlos verstellbar
- RAL 7035 lichtgrau

### für MULTIplus 85/150 Fachböden · 25 mm Kante

RAL 7035 lichtgrau	Tiefe mm	Höhe mm		
	300	200		
400	33436-25 ■		8,51 €	
500	33437-25 ■		9,18 €	
600	33438-25 ■		10,01 €	

Auftragsbezogene Fertigung, Rücknahme ausgeschlossen

### für MULTIplus 250/330 Fachböden · 40 mm Kante

RAL 7035 lichtgrau	Tiefe mm	Höhe mm		
	300	200		
400	33436-40 ■		8,51 €	
500	33437-40 ■		9,18 €	
600	33438-40 ■		10,01 €	

Auftragsbezogene Fertigung, Rücknahme ausgeschlossen



## Buchstütze für MULTIplus Fachböden

- frei verschiebbar
- freistehend, lose
- auch als seitliche Begrenzung einsetzbar
- RAL 7035 lichtgrau

RAL 7035 lichtgrau	für Regaltiefe mm	Maße			
		Tiefe mm	Höhe mm		
	300	280	200	32493 ■	5,02 €
	400	380		32494 ■	5,87 €
	500	480		32495 ■	6,80 €
	600	580		32496 ■	7,66 €

**Draht-Steckgitter**  
für **MULTIplus Fachböden**

- Unterteilung der Fachböden zur optimalen Lagerung von Kleinteilen
- einfaches Einstecken in die **MULTIplus** Systemlochung
- Maschenweite 45 / 50 x 50 mm
- kombinierbar mit Draht-Schüttgutleiste
- glanzverzinkt



**für MULTIplus 85/150 Fachböden · 25 mm Kante**

	Tiefe mm	Höhe mm		
verzinkt	300	140	12425-25 ■	4,48 €
	400		12426-25 ■	4,75 €
	500		12427-25 ■	5,27 €
	600		12428-25 ■	6,86 €

Auftragsbezogene Fertigung, Rücknahme ausgeschlossen

**für MULTIplus 250/330 Fachböden · 40 mm Kante**

	Tiefe mm	Höhe mm		
verzinkt	300	140	12425-40 ■	4,48 €
	400		12426-40 ■	4,75 €
	500		12427-40 ■	5,27 €
	600		12428-40 ■	6,86 €

Auftragsbezogene Fertigung, Rücknahme ausgeschlossen

**Draht-Schüttgutleiste**  
für **MULTIplus Fachböden**

- verhindert das Durchrutschen und Herausfallen der Lagerware
- einfaches Einstecken in die **MULTIplus** Systemlochung
- Drahtabstand 20 mm
- kombinierbar mit Draht-Steckgitter
- glanzverzinkt



**für MULTIplus 85/150 Fachböden · 25 mm Kante**

	Breite mm	Höhe mm		
verzinkt	750	80	12576-25 ■	9,95 €
	1.000		12577-25 ■	11,29 €
	1.300		12578-25 ■	13,19 €

Auftragsbezogene Fertigung, Rücknahme ausgeschlossen

**für MULTIplus 250/330 Fachböden · 40 mm Kante**

	Breite mm	Höhe mm		
verzinkt	750	80	12576-40 ■	9,95 €
	1.000		12577-40 ■	11,29 €
	1.300		12578-40 ■	13,19 €

Auftragsbezogene Fertigung, Rücknahme ausgeschlossen

Fachbodenregale  
Stecksystem

Fachbodenregale  
Schraubsystem

Fachbodenregale  
Büro

Weitspannregale

Palettenregale

Kragarmregale

Regalanlagen & Bühnen



## Vollblech-Seitenwände für Grund- und Anbauregale

- kombinierbare Höhen, nachträglicher Einbau möglich
- inkl. Schrauben / Muttern M6 x 8 zur Befestigung
- verzinkt, RAL 7035 lichtgrau und RAL 5010 enzianblau

	Höhe mm	Tiefe mm											
		300		400		500		600		800		1.000	
verz.	1.050	22736 ■	8,57 €	22738 ■	10,74 €	22739 ■	13,26 €	22740 ■	15,16 €	22741 ■	19,55 €	22742 ■	24,19 €
	1.300	22743 ■	11,14 €	22745 ■	13,91 €	22746 ■	17,20 €	22747 ■	19,73 €	22748 ■	25,38 €	22749 ■	31,42 €
RAL 7035	1.050	26516 ■	10,22 €	26518 ■	12,32 €	26519 ■	14,83 €	26520 ■	16,75 €	26521 ■	21,16 €	26522 ■	25,72 €
	1.300	26523 ■	13,27 €	26525 ■	16,03 €	26526 ■	19,26 €	26527 ■	21,76 €	26528 ■	27,51 €	26529 ■	33,39 €
RAL 5010	1.050	26516-B ■	10,22 €	26518-B ■	12,32 €	26519-B ■	14,83 €	26520-B ■	16,75 €	26521-B ■	21,16 €	26522-B ■	25,72 €
	1.300	26523-B ■	13,27 €	26525-B ■	16,03 €	26526-B ■	19,26 €	26527-B ■	21,76 €	26528-B ■	27,51 €	26529-B ■	33,39 €

## Vollblech-Rückwände für Grund- und Anbauregale

- kombinierbare Höhen, nachträglicher Einbau möglich
- inkl. Rückwandklammern zur Befestigung
- verzinkt und RAL 7035 lichtgrau

	Höhe mm	Breite mm					
		750	1.000	1.300			
verzinkt	500	12544 ■	9,38 €	12542 ■	12,60 €	12547 ■	16,40 €
	800	12551 ■	15,13 €	12549 ■	20,17 €	12550 ■	26,22 €
	1.000	12545 ■	18,26 €	12543 ■	23,90 €	12548 ■	31,07 €
RAL 7035 lichtgrau	500	32526 ■	10,56 €	32522 ■	14,19 €	32547 ■	18,45 €
	800	32551 ■	17,02 €	32549 ■	18,10 €	32550 ■	29,51 €
	1.000	32527 ■	19,79 €	32523 ■	25,08 €	32548 ■	32,60 €

## Vollblech-Seitenblenden für Außenrahmen

- bündiger Abschluss mit T-Profil-Rahmen
- nachträglicher Einbau möglich
- attraktive Vollblech-Verblendung für Außenrahmen
- flexibel durch 3 kombinierbare Höhen
- beim Einsatz der Vollblech-Seitenblende müssen die T-Profil-Rahmen mit Tiefenriegeln ausgestattet sein
- inkl. Schrauben / Muttern M6 x 16 zur Befestigung
- RAL 7035 lichtgrau, RAL 5010 enzianblau und RAL 3000 feuerrot

Bündiger Abschluss mit T-Profil-Rahmen

	Höhe mm	Tiefe mm									
		300		400		500		600		800	
RAL 7035	1.000	25000 ■	28,67 €	25001 ■	32,07 €	25002 ■	37,24 €	25003 ■	43,81 €	25004 ■	54,25 €
	1.250	25005 ■	33,10 €	25006 ■	36,79 €	25007 ■	42,71 €	25008 ■	50,16 €	25009 ■	62,94 €
	1.300	25010 ■	33,27 €	25011 ■	36,96 €	25012 ■	42,92 €	25013 ■	50,60 €	25014 ■	63,24 €
RAL 5010	1.000	25000-B ■	29,24 €	25001-B ■	32,49 €	25002-B ■	37,72 €	25003-B ■	44,43 €	25004-B ■	55,08 €
	1.250	25005-B ■	33,55 €	25006-B ■	37,28 €	25007-B ■	43,30 €	25008-B ■	50,91 €	25009-B ■	64,13 €
	1.300	25010-B ■	33,68 €	25011-B ■	37,44 €	25012-B ■	43,11 €	25013-B ■	51,36 €	25014-B ■	64,24 €
RAL 3000	1.000	25000-R ■	29,24 €	25001-R ■	32,49 €	25002-R ■	37,72 €	25003-R ■	44,43 €	25004-R ■	55,08 €
	1.250	25005-R ■	33,55 €	25006-R ■	37,28 €	25007-R ■	43,30 €	25008-R ■	50,91 €	25009-R ■	64,13 €
	1.300	25010-R ■	33,68 €	25011-R ■	37,44 €	25012-R ■	43,11 €	25013-R ■	51,36 €	25014-R ■	64,24 €

**Drahtgitter-Seitenwände**  
für Grund- und Anbauregale


- Masche 50 x 50 x 3 mm
- nachträglicher Einbau möglich
- inkl. Spannhaken
- glanzverzinkt

	für Regaltiefe mm	Drahtgittertiefe mm	Höhe 300 mm		Höhe 500 mm		Höhe 1.000 mm		Höhe 1.950 mm	
verzinkt	300	200	12453-B ■	15,55 €	12453-C ■	15,96 €	12453-D ■	18,23 €	12453-A ■	22,20 €
	400	300	12455-B ■	16,34 €	12455-C ■	17,71 €	12455-D ■	20,96 €	12455-A ■	25,32 €
	500	400	12457-B ■	17,25 €	12457-C ■	19,37 €	12457-D ■	23,65 €	12457-A ■	28,46 €
	600	500	12459-B ■	18,08 €	12459-C ■	21,07 €	12459-D ■	26,30 €	12459-A ■	31,60 €
	800	700	12461-B ■	19,71 €	12461-C ■	24,44 €	12461-D ■	31,76 €	12461-A ■	39,17 €
Zusatz-Spannhaken (gerade)			12450 ■	0,61 €						

**Drahtgitter-Rückwände**  
für Grund- und Anbauregale

- Masche 50 x 50 x 3 mm
- nachträglicher Einbau möglich
- inkl. Spannhaken
- glanzverzinkt

	für Regalbreite mm	Drahtgitterbreite mm	Höhe 300 mm		Höhe 500 mm		Höhe 1.000 mm		Höhe 1.950 mm	
verzinkt	750	650	12468-A ■	7,49 €	12468-B ■	12,28 €	12448-D ■	20,01 €	12448-A ■	36,04 €
	1.000	900	12469-A ■	9,61 €	12469-B ■	15,83 €	12451-D ■	25,51 €	12451-A ■	46,69 €
	1.300	1.200	12470-A ■	12,15 €	12470-B ■	20,07 €	12452-D ■	32,08 €	12452-A ■	59,40 €
Zusatz-Spannhaken (gebogen)			12460 ■	0,61 €						



Fachbodenregale  
Stecksystem

Fachbodenregale  
Schraubsystem

Fachbodenregale  
Büro

Weitspannregale

Palettenregale

Kragarmregale

Regalanlagen & Bühnen

**Flügeltüren**  
für Grund- und Anbauregale

Ideal zum Aufbau von verschließbaren Regalsystemen in Verbindung mit Seiten- und Rückwänden. Kombinierbar mit Zubehör aus dem Stecksystem.

Stabile Türen durch integrierte Verstärkungsunterzüge.

Die Flügeltür mit Höhe 1.000 mm ist kombinierbar mit dem Schubladenblock 36269, siehe Seite 105. Dazu bitte die Frontblende 32349 mitbestellen.

- montagefreundliche Komponenten
- nachträgliche Montage möglich
- Drehgriff mit 3-Punkt-Verriegelung, inkl. 2 Schlüssel
- RAL 7035 lichtgrau



**Flügeltür für 2.000 mm Höhe**

Farbe	Höhe mm	Breite mm	gleichschließend		verschiedenschließend	
RAL 7035 lichtgrau	2.000	1.000	32311 ■	341,15 €	32312 ■	341,15 €

**Flügeltür für 1.000 mm Höhe**

Farbe	Höhe mm	Breite mm	gleichschließend		verschiedenschließend	
RAL 7035 lichtgrau	1.000	1.000	32313 ■	262,19 €	32314 ■	262,19 €

Frontblende	32349 ■	7,79 €				
-------------	---------	--------	--	--	--	--

Komplette Flügeltürschränke finden Sie auf Seite 53.

Regale mit Türen müssen immer gegen Kippen gesichert werden (s. Seite 85)!



## Lochblech-Seitenwände für T-Profil-Rahmen

- zur Aufnahme von Lochwandhaken
- mit Lochung 5 mm Durchmesser in geraden Reihen
- inkl. 10 Schrauben M6 x 8
- verzinkt

Farbe	Höhe mm	Tiefe mm		
verzinkt	1.000	300	22750	17,07 €
		400	22751	27,93 €
		500	22752	31,93 €
		600	22753	41,02 €
		800	22754	44,95 €
		1.000	22755	52,52 €

## Lochblech-Rückwände für Grund- und Anbauregale

- zur Aufnahme von Lochwandhaken
- mit Lochung 5 mm Durchmesser in geraden Reihen
- inkl. Rückwandklammern
- verzinkt

	Höhe mm	Breite mm			
		750		1.000	
ver-zinkt	500	22770	26,73 €	22780	32,71 €
	1.000	22771	43,21 €	22781	46,91 €

Lieferung ohne Bestückung!

## Haken für Lochblech-Wände



### Typ 1

- VE 50 Stück
- für hängende Lagerung von Kleinteilen
- glanzverzinkt


Länge mm		Stück
120	12490	0,61 €



### Typ 2

- VE 50 Stück
- z. B. für Blisterpackungen
- glanzverzinkt

Länge mm		Stück
140	12491	0,58 €



### Typ 3

- VE 25 Stück
- für hängende Lagerung von Kleinteilen
- glanzverzinkt


Länge mm		Stück
200	12492	1,95 €

Bitte beachten Sie die Verpackungseinheiten.


**Lochplatten-Seitenblenden**  
für T-Profil-Außenrahmen

- bündiger Abschluss mit dem T-Profil-Rahmen
- zur übersichtlichen Werkzeug- und Teilelagerung
- funktionale Lochplatten für Außenrahmen
- flexibel durch 3 kombinierbare Höhen
- nachträglicher Einbau möglich
- beim Einsatz der Lochplatten-Seitenblende müssen die T-Profil-Rahmen mit Tiefenriegeln ausgestattet sein
- inkl. Schrauben / Muttern M5 x 25 zur Befestigung
- RAL 7035 lichtgrau, RAL 5010 enzianblau und RAL 3000 feuerrot

	Höhe mm	Tiefe mm								
		300		400		500		600		800
RAL 7035	1.000	35665 ■ 33,97 €	35666 ■ 38,52 €	35667 ■ 45,69 €	35668 ■ 54,58 €	35669 ■ 67,84 €				
	1.250	35680 ■ 39,42 €	35681 ■ 44,86 €	35682 ■ 53,41 €	35683 ■ 63,88 €	35684 ■ 80,86 €				
	1.300	35672 ■ 40,18 €	35673 ■ 45,38 €	35674 ■ 54,16 €	35675 ■ 64,86 €	35676 ■ 82,05 €				
RAL 5010	1.000	35665-B ■ 34,52 €	35666-B ■ 39,06 €	35667-B ■ 46,23 €	35668-B ■ 55,12 €	35669-B ■ 68,38 €				
	1.250	35680-B ■ 39,97 €	35681-B ■ 45,40 €	35682-B ■ 53,95 €	35683-B ■ 64,42 €	35684-B ■ 81,40 €				
	1.300	35672-B ■ 40,73 €	35673-B ■ 45,92 €	35674-B ■ 54,70 €	35675-B ■ 65,40 €	35676-B ■ 82,60 €				
RAL 3000	1.000	35665-R ■ 34,52 €	35666-R ■ 39,06 €	35667-R ■ 46,23 €	35668-R ■ 55,12 €	35669-R ■ 68,38 €				
	1.250	35680-R ■ 39,97 €	35681-R ■ 45,40 €	35682-R ■ 53,95 €	35683-R ■ 64,42 €	35684-R ■ 81,40 €				
	1.300	35672-R ■ 40,73 €	35673-R ■ 45,92 €	35674-R ■ 54,70 €	35675-R ■ 65,40 €	35676-R ■ 82,60 €				



Auch in RAL 3000 feuerrot erhältlich



Bündiger Abschluss mit T-Profil-Rahmen




Lieferung ohne Bestückung!

**Lochplatten-Rückwände**  
für Grund- und Anbauregale

- bündiger Abschluss mit dem T-Profil-Rahmen
- zur übersichtlichen Werkzeug- und Teilelagerung
- inkl. Schrauben / Muttern M5 x 25 zur Befestigung
- RAL 7035 lichtgrau und RAL 5010 enzianblau

	Höhe x Breite mm		
RAL 7035 lichtgrau	500 x 1.000	35690 ■	53,26 €
RAL 5010 enzianblau	500 x 1.000	35690-B ■	53,26 €



Lieferung ohne Bestückung!



### Drahtgitterkorb zum Einhängen in MULTIplus T-Profil-Rahmen

- für Regale mit 1.000 mm Breite und 500 mm Tiefe
- 35 kg Traglast bei gleichmäßig verteilter Last
- Maschenweite 27 mm
- inkl. 4 Universalträgern (Art.-Nr. 10337)
- Lieferung ohne Trenngitter
- glanzverzinkt

Breite mm	Tiefe mm	Höhe mm		
950	500	240	13676 ■	57,90 €



### Trenngitter für Drahtgitterkörbe

- zur Unterteilung der Drahtgitterkörbe
- Maschenweite 27 mm
- glanzverzinkt

13677 ■	10,23 €
---------	---------



### Verriegelungsstange für Öllager zum Anschrauben an MULTIplus T-Profil-Rahmen

- 1 Verriegelungsstange, 2 Haltewinkel, inkl. Schrauben
- leichtes Austauschen der Kanister durch Klappmechanismus
- zur Sicherung von Flüssigkeitsbehältern, z. B. Öllagern
- für Regalfelder mit 1.000 mm Fachbreite
- RAL 7035 lichtgrau

Breite mm		
1.000	33771 ■	14,84 €



### Auffangwanne für Öllager mit 500 mm Regaltiefe

- können zwischen die T-Profil-Rahmen gestellt werden
- zum Auffangen von austretenden Flüssigkeiten
- verzinkt

Breite mm	Tiefe mm	Fassungsvermögen Liter		
950	650	30	14997 ■	85,98 €

**Schüttgutmulden**  
für **MULTIplus-Fachböden**

- Schüttgutmulden bestehend aus: Vorder- und Hinterleiste, 2 Seitenteile (ohne Trennbleche)
- zur Lagerung von Kleinteilen und Schüttgut
- Schüttgutmulden werden auf die Fachböden gestellt
- Höhe vorne 100 mm, hinten 200 mm
- Einsetzen von zusätzlichen Trennblechen zur optimalen Aufteilung des Schüttgutes möglich
- Unterteilung alle 50 mm möglich
- pro Schüttgutmulde mind. 1 Trennblech erforderlich
- verzinkt



Tiefe mm		300	400	500	600	800
verzinkt	Breite mm					
	750		16220-750 ■	16221-750 ■	16222-750 ■	16223-750 ■
		25,77 €	26,17 €	26,57 €	26,99 €	29,61 €
1.000		16220 ■	16221 ■	16222 ■	16223 ■	16224 ■
		27,74 €	28,14 €	28,54 €	28,96 €	31,58 €
1.300		16220-130 ■	16221-130 ■	16222-130 ■	16223-130 ■	16224-130 ■
		32,99 €	33,39 €	33,79 €	34,21 €	36,83 €

**Einzelteile für Schüttgutmulden**  
zur **Unterteilung der Schüttgutmulden**


- zur optimalen Aufteilung des Schüttguts
- Höhe vorne 100 mm, hinten 200 mm
- verzinkt

Trennblech			
Tiefe mm			
verzinkt	300	16220-A ■	5,21 €
	400	16221-A ■	5,40 €
	500	16222-A ■	5,60 €
	600	16223-A ■	5,78 €
	800	16225-A ■	8,75 €

Vorderleiste, 100 mm hoch			
Breite mm			
verzinkt	750	16220-V-750 ■	10,36 €
	1.000	16220-V ■	11,19 €
	1.300	16220-V-130 ■	14,43 €

Hinterleiste, 200 mm hoch			
Breite mm			
verzinkt	750	16220-H-750 ■	10,25 €
	1.000	16220-H ■	11,39 €
	1.300	16220-H-130 ■	13,40 €

Seitenteil, 200 mm hoch			
Tiefe mm			
verzinkt	300	16220-S ■	2,58 €
	400	16221-S ■	2,78 €
	500	16222-S ■	2,98 €
	600	16223-S ■	3,19 €
	800	16224-S ■	4,50 €








## Gewindestangenhalterungen

zum seitlichen Anbau an MULTIplus T-Profil-Rahmen

- zur Lagerung von Langgut, z. B. Gewindestangen, Profilen, Leisten
- zum Anschrauben an den T-Profil-Rahmen
- bestehend aus Ober- und Unterteil, inkl. Schrauben
- RAL 7035 lichtgrau

Für Regaltiefen mm	Anzahl Fächer	Breite der Fächer mm		
400	5	75	33770-400	24,25 €
500	6	78	33770-500	27,17 €
600	7	80	33770-600	28,62 €
800	10	74,5	33770-800	32,78 €



## Trennbügel und Kippsicherungen

für Systemlochung der Schrägböden MULTIplus150

- Trennbügel zur Unterteilung von Fachböden, 140 mm hoch
- Kippsicherung gegen Herausfallen der Ware nach vorne
- glanzverzinkt

Trennbügel, 400 mm tief	13771-400	2,00 €
Trennbügel, 500 mm tief	13771-500	2,47 €
Trennbügel, 600 mm tief	13771-600	2,99 €
Trennbügel, 800 mm tief	13771-800	3,99 €
Kippsicherung, 750 mm breit	13772-75	1,61 €
Kippsicherung, 1.000 mm breit	13772-100	2,05 €
Kippsicherung, 1.300 mm breit	13772-130	2,66 €



## Trenn- und Seitenführungen

für Kanbanregale mit MULTIplus150 Fachböden

- Trennführungen zur Unterteilung der Fachböden, 25 mm hoch
- Seitenführungen gegen seitliches Herausfallen der Ware
- Trennführungen glanzverzinkt, Seitenführungen verzinkt

Trennführungen			
400 mm	500 mm	600 mm	800 mm
10366-25	10367-25	10368-25	10369-25
2,30 €	2,41 €	2,48 €	2,72 €

Seitenführungen			
400 mm	500 mm	600 mm	800 mm
10380-25	10381-25	10382-25	10383-25
1,19 €	1,49 €	1,62 €	1,90 €



## Stirnwandabgrenzungen

zum seitlichen Anbau an MULTIplus T-Profil-Rahmen

- verhindert das seitliche Herausfallen der Ware
- inkl. 2 Schrauben M6 x 12
- RAL 7035 lichtgrau

	Länge mm	Höhe mm		
RAL 7035 lichtgrau	300	39	30470	2,29 €
	350		30470-A	2,38 €
	400		30471	2,46 €
	500		30472	2,68 €
	600		30473	2,89 €

## Regalschubladen

zum Einbau in **MULTIplus Stecksystemregale**

- 1.000 mm Fachbreite, passend zum Stecksystem
- teleskopgeführte 100 % Vollauszug-Schublade
- 70 kg Traglast bei gleichmäßig verteilter Last
- Griffleiste mit Beschriftungsetikett und transparenter Abdeckfolie
- Schublade oben offen (als obere Abdeckung ist ein Fachboden geeignet)
- Innenmaß der Schublade: 856 x 425 mm
- Einteilungs-Sets mit Schlitzwannen finden Sie auf Seite 103
- RAL 7035 lichtgrau



Regalschublade, einzeln  
Fachboden als Abdeckung optional



Regalschublade, 3er-Set  
Fachboden als Abdeckung optional

### Regalschublade, einzeln

Höhe mm	Breite mm	Tiefe mm		
100	1.000	500	25015 ■	171,00 €

### Regalschublade, 3er-Set

Höhe mm	Breite mm	Tiefe mm		
300	1.000	500	25016 ■	495,85 €

#### HINWEIS:

Regale mit Schubladen müssen immer gegen Kippen gesichert werden.

## Ausziehböden

zum Einbau in **MULTIplus Stecksystemregale**

- kugelgelagerter Teleskopauszug mit 70 kg Tragkraft
- 300 mm Tiefe vollausziehbar
- 400 / 500 / 600 mm Tiefe ausziehbar bis 88 %
- Auszugboden mit 40 mm Kante und 3-fach Abkantung
- verzinkt und RAL 7035 lichtgrau



Breite mm	Tiefe mm	verzinkt		RAL 7035 lichtgrau	
1.000	300	12719 ■	85,40 €	32723 ■	92,67 €
1.000	400	12716 ■	90,60 €	37726 ■	99,39 €
1.000	500	12718 ■	95,54 €	32721 ■	108,18 €
1.000	600	12717 ■	102,86 €	37727 ■	114,57 €

## Kleiderstangen

zum Einbau in **MULTIplus Stecksystemregale**

- zur hängenden Lagerung von Berufs- und Arbeitsschutzkleidung
- inkl. Haltern und Schrauben
- verstärkte Kleiderstangen auf Anfrage
- Ovalrohr: 30 x 15 mm
- glanzverzinkt

Länge mm	Tragkraft		
750	50	12711-75 ■	17,33 €
1.000	45	12711 ■	17,44 €
1.300	40	12711-130 ■	17,55 €

Aufpreis für gelochte Tiefenriegel zur Befestigung der Kleiderstange 0,92 €.

Bei der Bestellung Artikelnummer-G anfügen! Passende Tiefenriegel finden Sie auf Seite 77.





## Universalprofil-Sets zum Einbau in MULTIplus Stecksystemregale

- Set bestehend aus:  
2 Tiefenwinkel inkl. 4 Fachbodenträger  
1 Universalprofil mit Rutschsicherung
- Universalprofil zur Aufnahme von bis zu 9 Unterteilungsrohren im 100 mm Raster
- ideal zur Lagerung von stehenden Gütern
- in der Höhe im Raster von 25 mm verstellbar
- verzinkt

### Universalprofil-Set, Fachbreite 1.000 mm

Tiefe mm	400	500	600	800	1.000
Set	14070 ■ 39,08 €	14071 ■ 40,18 €	14072 ■ 41,96 €	14073 ■ 43,96 €	14074 ■ 45,74 €

Tiefenwinkel	13924 ■ 4,12 €	13925 ■ 4,34 €	13926 ■ 8,53 €	13927 ■ 9,53 €	13928 ■ 10,42 €
--------------	----------------	----------------	----------------	----------------	-----------------

Universalprofil 1.000 mm Länge	13968 ■ 23,06 €
--------------------------------	-----------------

Fachbodenträger	10332 ■ 0,17 €
-----------------	----------------

- Unterteilungsrohre mit Schaumstoffummantelung Ø 36 mm inkl. Endkappe

### Unterteilungsrohre

Unterteilungsrohr 300 mm Länge	14045 ■ 4,64 €
Unterteilungsrohr 400 mm Länge	14046 ■ 5,39 €
Unterteilungsrohr 500 mm Länge	14047 ■ 6,12 €



## Hängevorrichtung-Sets zum Einbau in MULTIplus Stecksystemregale

- Set bestehend aus:  
2 Tiefenwinkel inkl. 4 Fachbodenträger  
1 Rundrohr-Hängevorrichtung inkl. Befestigung
- Rundrohr Ø 30 mm
- ideal zur Lagerung von hängenden Gütern bis 50 kg
- in der Höhe im Raster von 25 mm verstellbar
- verzinkt

### Fachbreite 750 mm

Tiefe mm	400	500	600	800	1.000
	14113 ■ 23,94 €	14114 ■ 25,04 €	14118 ■ 26,82 €	14119 ■ 28,82 €	14120 ■ 30,60 €

### Fachbreite 1.000 mm

Tiefe mm	400	500	600	800	1.000
	14121 ■ 24,26 €	14122 ■ 25,36 €	14123 ■ 27,14 €	14124 ■ 29,14 €	14125 ■ 30,92 €

### Fachbreite 1.300 mm

Tiefe mm	400	500	600	800	1.000
	14126 ■ 25,24 €	14127 ■ 26,34 €	14128 ■ 28,12 €	14129 ■ 30,12 €	14131 ■ 31,90 €

**Scannerschienen**  
für **MULTIplus Fachböden**

- selbstklebend, transparent

für Breite mm	Gesamthöhe mm	Einschubhöhe mm		€/ Stück
750	21	18	13694-A ■	1,78 €
750	33	30	13688-A ■	1,94 €
750	37	35	13669-A ■	1,99 €
1.000	21	18	13694 ■	2,33 €
1.000	33	30	13688 ■	2,54 €
1.000	37	35	13669 ■	2,57 €
1.300	21	18	13694-B ■	3,05 €
1.300	33	30	13688-B ■	3,29 €
1.300	37	35	13669-B ■	3,33 €



Fachbodenregale  
Stecksystem

**Magnetschilder**  
für **Fachböden, T-Profile etc.**

- zur Beschriftung von Stahlregalen
- flexibel und wieder einsetzbar
- permanent magnetisch, mit weißer Oberfläche

Einzelschilder				€/ VE
Breite mm	Höhe mm	VE Stk.		
80	25	50	13700 ■	19,38 €
100	30	50	13685 ■	20,67 €
150	50	50	13701 ■	40,69 €

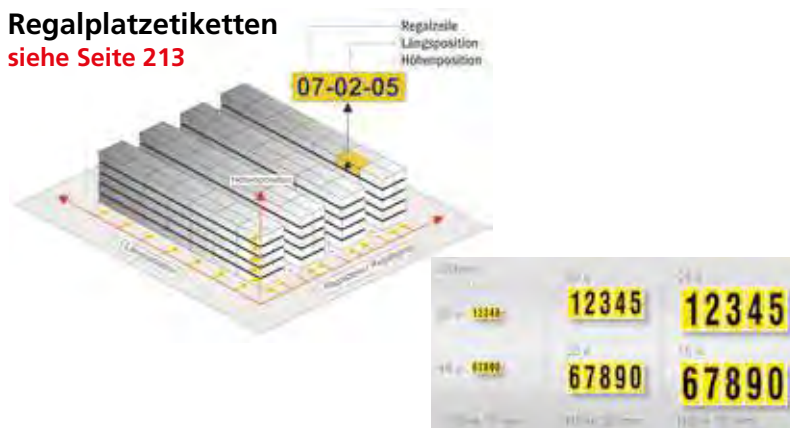
Rollenware				€/ Rolle
Länge m	Höhe mm	VE Rolle		
10	25	1	13632 ■	46,98 €
10	30	1	13633 ■	56,27 €
10	50	1	13634 ■	79,76 €
10	80	1	13635 ■	114,01 €



Fachbodenregale  
Schraubsystem

Fachbodenregale  
Büro

**Regalplatzetiketten**  
siehe Seite 213



**Regalzeilenschilder**  
siehe Seite 213



Weitspannregale

Palettenregale



**Regalblende**  
zur **Regalbeschriftung**

- einsteckbar in die MULTIplus T-Profile
- 1.000 x 200 mm
- RAL 7035 lichtgrau

**für Einzelregale**

32559 ■ 18,64 €

**für Regalzeilen**

links	32559-L ■	18,64 €	
Mitte	32559-M ■	18,64 €	
rechts	32559-R ■	18,64 €	

**Belastungsschilder**  
**DIN A4 oder DIN A3**

- individuell nach Anlagenspezifikation
- Druck auf Hartschaumplatte
- gemäß DIN EN 15635



Format		€/ Stück
DIN A4	13710 ■	36,94 €
DIN A3	13711 ■	47,01 €

Kragarmregale

Regalanlagen & Bühnen

## » Schubladenblöcke

ideale Arbeitsplatzergänzung zur Lagerung von Kleinteilen

Fachbodenregale  
Stecksystem

Fachbodenregale  
Schraubsystem

Fachbodenregale  
Büro

Weitspannregale

Palettenregale

Kragarmregale

Regalanlagen & Bühnen



Schubladenblöcke freistehend



Schubladenblock integriert im SCHULTE Stecksystem-Regal

### Für Stecksystem-Fachbodenregale oder freistehend

- standardmäßig mit Stahl-Abdeckboden in Korpusfarbe
- verschweißte Stahlkonstruktion
- Griffleiste mit Beschriftungsfeld und Abdeckfolie
- 70 kg Traglast je Schublade bei gleichmäßig verteilter Last
- optimale Einteilung des Lagerguts durch Schubladenunterteilungen und Trennstege
- sichere Lagerung durch Zentralverschluss
- Spezial-Schubladenblock zur Kombination mit Flügeltüren 1.000 mm

#### Planung

- Freistehend aufstellbar oder integriert in das Stecksystem von SCHULTE Lagertechnik.
- Schubladenblöcke müssen bei der Montage der Regale eingebaut werden. **Bei nachträglichem Einbau ist die teilweise Demontage der vorhandenen Regale erforderlich!**

#### Sicherheit

- Freistehende Schubladenblöcke und Regale mit Schubladenblöcken müssen **gegen Kippen gesichert** werden.
- Einzel-Auszugssperre
- rollengeführte Laufschienen, ausziehbar bis 90 %
- Schubladen mit Endanschlag

#### Aufbaumaße

- **Schubladengrundfläche:**  
856 x 425 mm
- **Alugriffleiste:**  
800 mm breit
- **Gesamthöhe des Schubladenblocks:**  
Summe der Schubladenhöhen + 100 mm Korpushöhe

Farbbeispiele



Fachbodenregale  
Stecksystem

## Schubladenblöcke

Ausführung der Schubladen	Anzahl und Höhe Schubladen	Höhe mm	Breite mm	Tiefe mm	Korpus und Schubladen: RAL 7035 lichtgrau		Korpus: RAL 7035 lichtgrau Schubladen: RAL 7016 anthrazit		Korpus und Schubladen: RAL 5010 enzianblau		Korpus: RAL 7035 lichtgrau Schubladen: RAL 5010 enzianblau	
	1 x 100 mm 1 x 200 mm	400	1.000	500	36260	578,08 €	36289	578,08 €	36270	578,08 €	36280	578,08 €
	3 x 100 mm				36261	693,41 €	36290	693,41 €	36271	693,41 €	36281	693,41 €
	1 x 100 mm 2 x 200 mm				36263	739,82 €	36291	739,82 €	36272	739,82 €	36282	739,82 €
	3 x 100 mm 1 x 200 mm	600			36264	855,16 €	36292	855,16 €	36273	855,16 €	36283	855,16 €
	5 x 100 mm				36265	970,50 €	36293	970,50 €	36274	970,50 €	36284	970,50 €
	5 x 200 mm				36266	1.065,72 €	36294	1.065,72 €	36275	1.065,72 €	36285	1.065,72 €
	4 x 100 mm 3 x 200 mm	1.100			36267	1.296,40 €	36295	1.296,40 €	36276	1.296,40 €	36286	1.296,40 €
	10 x 100 mm		36268	1.642,41 €	36296	1.642,41 €	36277	1.642,41 €	36287	1.642,41 €		
<b>Schubladenblock kombinierbar mit Flügeltür 1.000 mm</b>												
	2 x 100 mm 3 x 200 mm	900	1.000	500	36269	961,59 €	36297	961,59 €	36278	961,59 €	36288	961,59 €

Fachbodenregale  
Schraubsystem

Fachbodenregale  
Büro

Weitspannregale

Palettenregale

Kragarmregale

Regalanlagen & Bühnen

## Riffelgummi

Anti-Rutsch-Matte für Abdeckböden

- 1.000 x 500 mm
- schwarz

16224-500 ■ 9,60 €

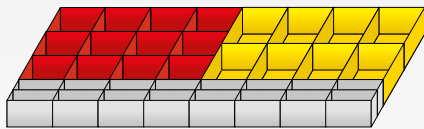




## Einsatzkästen

zur Schubladenunterteilung

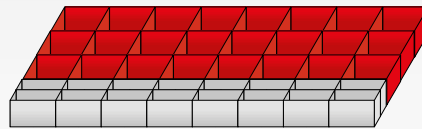
- einzeln herausnehmbar
- Kästen 63 mm hoch
- aus hochschlagfestem Polystyrol
- farblich sortiert (grau, rot, gelb)



### Einsatzkästen-Set 1 für Schubladen

Stück	B x T x H	Farbe
8	108 x 162 x 63 mm	gelb
12	108 x 108 x 63 mm	rot
16	108 x 49 x 63 mm	grau

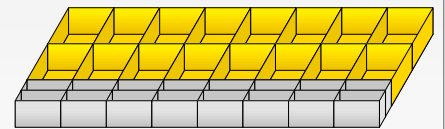
Einsatzkästen-Set 1    25047 ■    53,10 €



### Einsatzkästen-Set 2 für Schubladen

Stück	B x T x H	Farbe
24	108 x 108 x 63 mm	rot
16	108 x 49 x 63 mm	grau

Einsatzkästen-Set 2    25048 ■    83,31 €



### Einsatzkästen-Set 3 für Schubladen

Stück	B x T x H	Farbe
16	108 x 162 x 63 mm	gelb
16	108 x 49 x 63 mm	grau

Einsatzkästen-Set 3    25049 ■    50,58 €



Um die optimale Ausnutzung der Schublade zu erreichen, ist eine Gesamtbreite aller Schlitzwannen von 856 mm notwendig.

**Beispiel:** 2 Schlitzwannen à 214 mm Breite  
+ 3 Schlitzwannen à 107 mm Breite  
+ 2 Schlitzwannen à 53 mm Breite  
= 856 mm Gesamtbreite



## Schlitzwannen

zur Schubladenunterteilung

- Schlitzwannen zur optimalen Lagerung von Kleinteilen
- Schlitzabstand 10 mm
- verzinkt

Höhe mm	Breite mm	Tiefe mm	Bestellnummer	Preis
70	53	425	16210 ■	12,64 €
70	107	425	16211 ■	12,95 €
70	214	425	16212 ■	13,78 €
115	53	425	16208 ■	13,13 €
115	107	425	16213 ■	13,64 €
115	214	425	16214 ■	14,60 €



## Trennstege

zur Unterteilung der Schlitzwannen

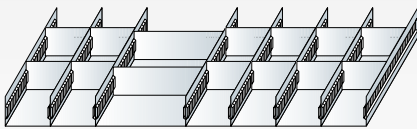
- Aluminium

für Höhe mm	für Breite mm	Bestellnummer	Preis
70	53	16215 ■	1,03 €
70	107	16216 ■	1,55 €
70	214	16217 ■	2,55 €
115	53	16209 ■	1,76 €
115	107	16218 ■	2,65 €
115	214	16219 ■	3,61 €

## Schlitzwannen

zur Schubladenunterteilung

- Schlitzwannen mit je 425 mm Tiefe
- für Schubladen mit 100 mm und 200 mm Höhe
- variable Einteilung möglich
- Schlitzabstand 10 mm
- Schlitzwannen verzinkt
- Trennstege Aluminium

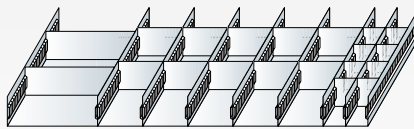


### Schlitzwannen-Set 1 für Schubladen 100 mm Höhe

1 Schlitzwanne 214 x 70 mm  
mit je 2 Trennstegen

6 Schlitzwannen 107 x 70 mm  
mit je 2 Trennstegen

Schlitzwannen-Set 1 25050 ■ 115,18 €



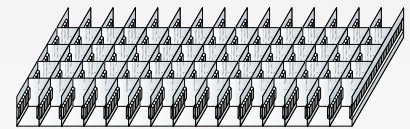
### Schlitzwannen-Set 2 für Schubladen 100 mm Höhe

1 Schlitzwanne 214 x 70 mm  
mit je 2 Trennstegen

5 Schlitzwannen 107 x 70 mm  
mit je 2 Trennstegen

2 Schlitzwannen 53 x 70 mm  
mit je 4 Trennstegen

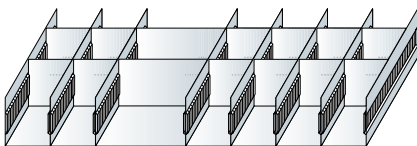
Schlitzwannen-Set 2 25051 ■ 128,53 €



### Schlitzwannen-Set 3 für Schubladen 100 mm Höhe

15 Schlitzwannen 53 x 70 mm  
mit je 4 Trennstegen

Schlitzwannen-Set 3 25052 ■ 268,16 €

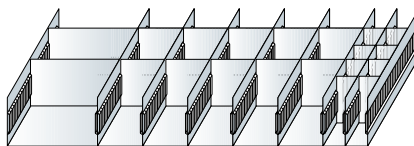


### Schlitzwannen-Set 4 für Schubladen 200 mm Höhe

1 Schlitzwanne 214 x 115 mm  
mit 2 Trennenstegen

6 Schlitzwannen 107 x 115 mm  
mit je 2 Trennstegen

Schlitzwannen-Set 4 25060 ■ 135,46 €



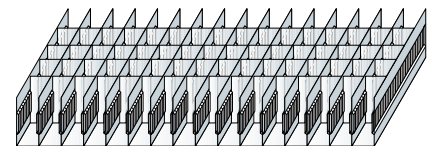
### Schlitzwannen-Set 5 für Schubladen 200 mm Höhe

1 Schlitzwanne 214 x 115 mm  
mit 2 Trennstegen

5 Schlitzwannen 107 x 115 mm  
mit je 2 Trennstegen

2 Schlitzwannen 53 x 115 mm  
mit je 4 Trennstegen

Schlitzwannen-Set 5 25061 ■ 161,66 €



### Schlitzwannen-Set 6 für Schubladen 200 mm Höhe

15 Schlitzwannen 53 x 115 mm  
mit je 4 Trennstegen

Schlitzwannen-Set 6 25062 ■ 322,72 €



## » Kästen und Behälter

zur übersichtlichen Lagerung von Kleinteilen

Fachbodenregale  
Stecksystem

Fachbodenregale  
Schraubsystem

Fachbodenregale  
Büro

Weitspannregale

Palettenregale

Kragarmregale

Regalanlagen & Bühnen



Bild zeigt Beispielbestückung mit Sichtlagerkästen.

## Sichtlagerkästen

aus Polypropylen

- zur übersichtlichen und systematischen Lagerung von Kleinteilen
- sicher und platzsparend stapelbar durch umlaufenden Stapelrand
- Einsatz auf Förder- und Röllchenbahnen möglich
- optimale Ausnutzung des Volumens und einfache Reinigung durch glatte Innenwände
- stabil durch verstärkte Griff- und Stoßmulden an den Grifföffnungen
- Modelle A, B und C mit rückseitiger Griffmulde
- beständig gegen Öle, die meisten Säuren und Laugen
- temperaturbeständig von -20 °C bis +80 °C
- umweltfreundlich, voll recyclebar und lebensmittelecht
- integriertes Etikettenfach



\*Sichtlagerkästen werden ohne Deckel geliefert!

Modell	Außenmaß L x B x H mm	Innenmaß L x B x H mm	VE	blau		rot		grün		gelb		grau	
				Preis / Stück	Preis / Stück	Preis / Stück	Preis / Stück	Preis / Stück	Preis / Stück	Preis / Stück	Preis / Stück		
A	500 x 315 x 200	432 x 273 x 185	8	20200 ■ 15,52 €	20201 ■ 15,52 €	20202 ■ 15,52 €	20203 ■ 15,52 €	20204 ■ 15,52 €	20205 ■ 13,48 €	20206 ■ 13,48 €	20207 ■ 13,48 €	20208 ■ 13,48 €	20209 ■ 13,48 €
B	500 x 315 x 150	432 x 273 x 135	10	20210 ■ 9,50 €	20211 ■ 9,50 €	20212 ■ 9,50 €	20213 ■ 9,50 €	20214 ■ 9,50 €	20215 ■ 7,82 €	20216 ■ 7,82 €	20217 ■ 7,82 €	20218 ■ 7,82 €	20219 ■ 7,82 €
C	330 x 213 x 200	280 x 179 x 185	10	20220 ■ 5,85 €	20221 ■ 5,85 €	20222 ■ 5,85 €	20223 ■ 5,85 €	20224 ■ 5,85 €	20225 ■ 4,07 €	20226 ■ 4,07 €	20227 ■ 4,07 €	20228 ■ 4,07 €	20229 ■ 4,07 €
D	330 x 213 x 150	280 x 179 x 137	10	20230 ■ 2,04 €	20231 ■ 2,04 €	20232 ■ 2,04 €	20233 ■ 2,04 €	20234 ■ 2,04 €	20235 ■ 0,92 €	20236 ■ 0,92 €	20237 ■ 0,92 €	20238 ■ 0,92 €	20239 ■ 0,92 €
E	290 x 150 x 125	254 x 122 x 113	25										
F	230 x 150 x 125	194 x 122 x 113	25										
G	164 x 105 x 75	135 x 85 x 62	25										
H	89 x 102 x 50	70 x 87 x 43	50										

Alle Preise sind Stückpreise. Abnahme nur in Verpackungseinheiten. Beispiel Art.-Nr. 20200: VE 8 x 15,52 € = 124,16 € Komplettpreis.

### Frontklappen für Sichtlagerkästen



für Modell		
A	13506 ■	8,31 €
B	13507 ■	7,60 €
C	13508 ■	6,38 €
D	13509 ■	5,26 €
F	13511 ■	2,30 €

### Etiketten passend für Etikettenklappe

- Etiketten werden auf perforierten Bögen geliefert



für Modell	Etiketten pro Bogen		
A-F	24	13496 ■	4,96 €
G	60	13497 ■	12,36 €

Alle Preise ohne Bestückung. Die Tabellen zeigen Bestellbeispiele. Weitere Abmessungen und Ausführungen auf Anfrage.

■ 2 Wochen versandfertig



**optimierte Ausführung**

## Regalkästen

aus Polypropylen

- optimierter Boden mit hoher Stabilität
- optimale Ausnutzung der Regaltiefen
- zur übersichtlichen und systematischen Lagerung von Kleinteilen im Regal
- Trennwände optional einsetzbar
- mit Etikettenrahmen
- lebensmittelecht

Alle Preise sind Stückpreise. Abnahme nur in Verpackungseinheiten. Beispiel Art.-Nr. 36000-VKB: VE 16 x 3,69 € = 59,04 € Komplettpreis. Siehe auch Komplettregale Seite 56-57.

Tiefe mm	Breite mm	Höhe mm	Farbe	blau		rot		grün		grau				
				VE	Preis / Stück	VE	Preis / Stück	VE	Preis / Stück	VE	Preis / Stück			
300	93	83	16	36000-VKB	3,69 €	16	36001-VKB	3,69 €	16	36002-VKB	3,69 €	16	36004-VKB	3,69 €
	152		10	36010-VKB	4,34 €	10	36011-VKB	4,34 €	10	36012-VKB	4,34 €	10	36014-VKB	4,34 €
	186		8	36020-VKB	5,37 €	8	36021-VKB	5,37 €	8	36022-VKB	5,37 €	8	36024-VKB	5,37 €
400	93		16	36030-VKB	4,65 €	16	36031-VKB	4,65 €	16	36032-VKB	4,65 €	16	36034-VKB	4,65 €
	152		10	36040-VKB	5,48 €	10	36041-VKB	5,48 €	10	36042-VKB	5,48 €	10	36044-VKB	5,48 €
	186		8	36050-VKB	6,16 €	8	36051-VKB	6,16 €	8	36052-VKB	6,16 €	8	36054-VKB	6,16 €
500	93		16	36060-VKB	6,54 €	16	36061-VKB	6,54 €	16	36062-VKB	6,54 €	16	36064-VKB	6,54 €
	152		10	36070-VKB	7,65 €	10	36071-VKB	7,65 €	10	36072-VKB	7,65 €	10	36074-VKB	7,65 €
	186		8	36080-VKB	8,95 €	8	36081-VKB	8,95 €	8	36082-VKB	8,95 €	8	36084-VKB	8,95 €
600	93	16	36090-VKB	8,20 €	16	36091-VKB	8,20 €	16	36092-VKB	8,20 €	16	36094-VKB	8,20 €	
	152	10	36100-VKB	10,72 €	10	36101-VKB	10,72 €	10	36102-VKB	10,72 €	10	36104-VKB	10,72 €	
	186	8	36110-VKB	11,73 €	8	36111-VKB	11,73 €	8	36112-VKB	11,73 €	8	36114-VKB	11,73 €	



Trennwand 93 mm



Trennwand 152 mm



Trennwand 186 mm

Unterteilungsmöglichkeiten:  
 Bis zu 3 Trennwände (4 Fächer) bei 300 mm Tiefe  
 Bis zu 4 Trennwände (5 Fächer) bei 400 mm Tiefe  
 Bis zu 5 Trennwände (6 Fächer) bei 500 mm Tiefe  
 Bis zu 6 Trennwände (7 Fächer) bei 600 mm Tiefe

## Trennwände für Regalkästen

- zur variablen Unterteilung der Regalkästen in Fächer
- mit Etikettenrahmen
- einrastbar
- voll transparent

für Breite mm	VE		Preis / Stück
93	25	36095-VKB	0,93 €
152	25	36093-VKB	1,03 €
186	25	36096-VKB	1,20 €



## Etiketten für Regalkästen

- passend geschnitten in drei Breiten
- beschreib- und bedruckbar
- aus weißem Papier und transparentem Kunststoff als Schutz

für Breite mm	Papier, weiß		Kunststoff, transparent	
		Preis / Stück		Preis / Stück
93	36091	0,35 €	36092	0,35 €
152	36094	0,44 €	36095	0,44 €
186	36097	0,68 €	36098	0,68 €

## Euro-Stapelkästen

aus Polypropylen

- abgestimmt auf Europalettenmaß
- hohe Belastbarkeit bis zu 80 kg
- optimierte Seitenwandkonstruktion und stabiler Rippenboden
- mit Durchfassgriff an den Stirnseiten (ab Kastenhöhe 210 mm)
- geeignet für Rollenbahnen
- Etikettenrahmen an allen vier Seiten
- temperaturbeständig von -20 °C bis +80 °C
- beständig gegen Öle, Fette sowie die meisten Säuren und Laugen
- lebensmittelecht und leicht zu reinigen
- voll recyclebar



Tiefe mm	Breite mm	Farbe Höhe mm	blau		rot		grau	
			Preis / Stück	20400	Preis / Stück	20401	Preis / Stück	20402
300	200	120	20400	9,57 €	20401	9,57 €	20402	9,57 €
400	300	120	20403	17,49 €	20404	17,49 €	20405	17,49 €
400	300	145	20460	18,54 €	20461	18,54 €	20462	18,54 €
400	300	175	20406	19,42 €	20407	19,42 €	20408	19,42 €
400	300	210	20409	21,72 €	20410	21,72 €	20411	21,72 €
400	300	270	20412	25,18 €	20413	25,18 €	20414	25,18 €
400	300	320	20470	26,95 €	20471	26,95 €	20472	26,95 €
600	400	120	20415	25,90 €	20416	25,90 €	20417	25,90 €
600	400	145	20480	28,36 €	20481	28,36 €	20482	28,36 €
600	400	175	20418	30,77 €	20419	30,77 €	20420	30,77 €
600	400	210	20421	33,07 €	20422	33,07 €	20423	33,07 €
600	400	270	20424	36,94 €	20425	36,94 €	20426	36,94 €
600	400	320	20427	44,21 €	20428	44,21 €	20429	44,21 €
600	400	420	20430	51,21 €	20431	51,21 €	20432	51,21 €

### Klappdeckel mit Scharnieren

- aus Polypropylen
- schwarz



Tiefe mm	Breite mm	20439	Preis / Stück
300	200	20439	6,67 €
400	300	20440	11,57 €
600	400	20441	17,49 €

### Auflagedeckel für Euro-Stapelkästen


- aus Polypropylen
- schwarz



Tiefe mm	Breite mm	20444	Preis / Stück
300	200	20444	4,37 €
400	300	20445	6,31 €
600	400	20446	11,97 €

### Trennkämme zur Unterteilung der Kästen

- Längen individuell anpassbar
- aus Polypropylen, anthrazit



Maße L x H mm	geeignet ab Kastenhöhe mm	20450	Preis / Stück
1.150 x 80	120	20450	14,63 €
1.150 x 100	175	20451	15,29 €
1.150 x 120	175	20452	16,67 €
1.150 x 180	270	20453	28,00 €

### Etiketten für Euro-Stapelkästen

- Papier, weiß



B x H mm	für Kastenhöhe	20454	Preis / Stück
210 x 45	bis 210 mm	20454	0,26 €
210 x 60	ab 210 mm	20455	0,29 €
210 x 74	ab 270 mm	20456	0,33 €

## » Aluminium-Leitern zur sicheren Bedienung am Regal

SCHULTE Lagertechnik bietet Ihnen zum sicheren Bedienen der oberen Regalebenen verschiedenste Ausführungen von Aluminium-Leitern an. Ob fahrbar mit Rollen oder fest verbunden mit dem Regal, bieten alle Leitern eine komfortable Handhabung und höchste Stabilität. Alle Leitern verfügen über geriffelte Stufen für eine hohe Trittsicherheit.



### Aluminium-Stehleitern

#### einseitig begehbar, mit Rollen

- hohe Trittsicherheit durch 80 mm tiefe, geriffelte Stufen
- dauerhafte Stufen-Holmverbindung
- sicherer Stand durch 4 selbststarretierende Bockrollen, Durchmesser 80 mm
- starre Verbindung durch beidseitig lösbare Metallstreben
- optimiertes Leitern-Gelenk
- 3-fach Vernietung und höhere Wandstärke für noch mehr Stabilität und Langlebigkeit der Leiter
- rutschsichere Leiterschuhe
- Leiterbreiten von 620 bis 800 mm, Stufenabstand 235 mm
- Leiterneigung 20°
- Aluminium

Arbeitshöhe bis ca. m	2,75	3,00	3,25	3,50	3,75	4,00	4,25
Ausladung m	0,70	0,88	1,02	1,16	1,28	1,48	1,58
Breite mm	620	650	680	700	740	770	800
Stufenanzahl	3	4	5	6	7	8	9
Gewicht ca. kg	7,8	8,1	9,2	10,1	11,8	13,5	14,2
Artikel-Nr.	34893	34894	34895	34896	34897	34898	34899
Preis	486,23 €	533,02 €	549,73 €	601,52 €	693,42 €	733,53 €	775,30 €

Alle Preise ohne Bestückung. Die Tabellen zeigen Bestellbeispiele. Weitere Abmessungen und Ausführungen auf Anfrage.

■ 2 Wochen versandfertig

Fachbodenregale Stecksystem  
 Fachbodenregale Schraubsystem  
 Fachbodenregale Büro  
 Weitspannregale  
 Palettenregale  
 Kragarmregale  
 Regalanlagen & Bühnen

**Aluminium-Podestleitern**

**beidseitig begehbar, mit Rollen**

- zur einfachen Entnahme der Ware aus dem Regal
- stabile Aluminium-Rechteckrohrholme
- Plattformgröße 600 x 800 mm
- 200 mm tiefe, geriffelte Stufen
- komplett mit Geländer, Fuß- und Knieleiste
- 4 selbstarretierende Lenkrollen Ø 125 mm, davon 2 mit Feststeller
- Handlauf nicht im Lieferumfang enthalten
- Aluminium

Arbeitshöhe bis ca. m	2,70	3,00	3,20	3,50	3,70	3,90
Plattformhöhe o. Geländer m	0,72	0,96	1,20	1,44	1,68	1,92
Grundfläche B x T m	0,77 x 1,51	0,82 x 1,79	0,88 x 2,07	0,94 x 2,35	1,00 x 2,62	1,06 x 2,90
Stufenanzahl inkl. Plattform	3	4	5	6	7	8
Gewicht ca. kg	30,5	35,5	40,5	45,5	51,0	56,5
Artikel-Nr.	34877 ■	34878 ■	34879 ■	34880 ■	34881 ■	34882 ■
Preis	1.211,40 €	1.278,24 €	1.411,91 €	1.513,84 €	1.645,84 €	1.779,51 €

**Handlauf**

Handlauf am Aufstieg, wahlweise rechts oder links, für 3-stufig	34883	167,09 €
Handlauf am Aufstieg, wahlweise rechts oder links, für 4-6 stufig	34884	167,09 €
Handlauf am Aufstieg, wahlweise rechts oder links, für 7-8-stufig	34885	170,43 €



**Hinweis:** Gemäß BGI 637 sind ab einer Plattformhöhe von 1 m beidseitige Handläufe erforderlich. Bitte Pflichtzubehör mitbestellen.

**Aluminium-Podestleitern**

**einseitig begehbar, mit Rollen**

- zur einfachen Entnahme der Ware aus dem Regal
- stabile Aluminium-Rechteckrohrholme
- Plattformgröße 600 x 800 mm
- 200 mm tiefe, geriffelte Stufen
- komplett mit Geländer, Fuß- und Knieleiste
- 4 selbstarretierende Lenkrollen Ø 125 mm, davon 2 mit Feststeller
- Handlauf nicht im Lieferumfang enthalten
- Aluminium

Arbeitshöhe bis ca. m	2,70	3,00	3,20	3,50	3,70	3,90
Plattformhöhe o. Geländer m	0,72	0,96	1,20	1,44	1,68	1,92
Grundfläche B x T m	0,77 x 1,24	0,82 x 1,41	0,88 x 1,58	0,94 x 1,75	1,00 x 1,92	1,06 x 2,09
Stufenanzahl inkl. Plattform	3	4	5	6	7	8
Gewicht ca. kg	30,5	32,5	39,0	42,5	44,0	47,0
Artikel-Nr.	34867 ■	34868 ■	34869 ■	34870 ■	34871 ■	34872 ■
Preis	1.144,57 €	1.194,69 €	1.261,53 €	1.328,37 €	1.390,19 €	1.473,73 €

**Handlauf**

Handlauf am Aufstieg, wahlweise rechts oder links, für 3-stufig	34874 ■	83,55 €
Handlauf am Aufstieg, wahlweise rechts oder links, für 4-6 stufig	34875 ■	83,55 €
Handlauf am Aufstieg, wahlweise rechts oder links, für 7-8-stufig	34876 ■	85,22 €



**Hinweis:** Gemäß BGI 637 sind ab einer Plattformhöhe von 1 m beidseitige Handläufe erforderlich. Bitte Pflichtzubehör mitbestellen.



## Aluminium-Regalleitern einhängbar

- hohe Trittsicherheit durch 80 mm tiefe, geriffelte Stufen
- Tragkraft pro Stufe 150 kg
- dauerhafte Stufen-Holmverbindung
- rutschsichere Leiterschuhe
- oberes Ende mit jeweils 2 Auflage- und Abstellhaken, Durchmesser 36 mm
- Leiterbreite 420 mm, Stufenabstand 235 mm
- Leiterneigung 20°

Arbeitshöhe bis ca. m	2,80	3,30	3,80	4,30	4,80	5,30	5,80
Leiterlänge gesamt m	1,69	2,19	2,69	3,19	3,69	4,19	4,69
Senkrechte Einhänghöhe m	1,58	2,05	2,52	2,99	3,46	3,93	4,40
Ausladung m	0,58	0,75	0,92	1,09	1,26	1,43	1,60
Stufenanzahl	6	8	10	12	14	16	18
Gewicht ca. kg	4,3	6,0	7,4	8,2	9,6	10,9	11,4
Artikel-Nr.	34800 ■	34801 ■	34802 ■	34803 ■	34804 ■	34805 ■	34806 ■
Preis	334,05 €	383,47 €	432,89 €	477,20 €	538,56 €	599,92 €	659,57 €



## Aluminium-Regalleitern fahrbar

- hohe Trittsicherheit durch 80 mm tiefe, geriffelte Stufen
- dauerhafte Stufen-Holmverbindung
- sicherer Stand durch 2 selbstarretierende Bremsrollen, Durchmesser 80 mm
- laufruhiges Fahrwerk am oberen Ende
- Leiter senkrecht am Regal abstellbar
- Leiterbreite 420 mm, Stufenabstand 235 mm
- Leiterneigung 20°

Arbeitshöhe bis ca. m	2,80	3,30	3,80	4,30	4,80	5,30	5,80
Senkrechte Einhänghöhe m	1,92	2,39	2,86	3,33	3,80	4,27	4,74
Ausladung m	0,78	0,95	1,12	1,29	1,46	1,63	1,80
Stufenanzahl	6	8	10	12	14	16	18
Gewicht ca. kg	8,0	9,5	11,0	12,0	13,5	14,5	16,0
Artikel-Nr.	34853 ■	34854 ■	34855 ■	34856 ■	34857 ■	34858 ■	34859 ■
Preis	700,48 €	749,90 €	799,33 €	843,64 €	904,99 €	966,34 €	1.026,00 €



**Aluminium-Regalleitern, seitlich verschiebbar**  
fahrbar, für Doppelregale

- hohe Trittsicherheit durch 80 mm tiefe, geriffelte Stufen
- dauerhafte Stufen-Holmverbindung
- sicherer Stand durch 2 selbstarretierende Bremsrollen, Durchmesser 80 mm
- für maximale Gangbreite 1.600 mm
- Breitenschwankungen bis 20 mm werden vom Laufwerk ausgeglichen
- Leiterbreite 400 mm, Stufenabstand 235 mm
- Leiterneigung 20°

Arbeitshöhe bis ca. m	2,65	2,88	3,12	3,35	3,59	3,82	4,06
Senkrechte Einhängehöhe m	1,50	1,73	1,97	2,20	2,44	2,67	2,91
Ausladung m	0,66	0,75	0,83	0,92	1,01	1,09	1,18
Stufenanzahl	6	7	8	9	10	11	12
Gewicht ca. kg	16,0	16,5	17,0	18,0	18,5	19,0	19,5
Artikel-Nr.	34860-N ■	34861-N ■	34862-N ■	34863-N ■	34864-N ■	34865-N ■	34866-N ■
Preis	911,81 €	962,94 €	1.014,07 €	1.073,72 €	1.133,37 €	1.184,51 €	1.235,63 €



Bitte bei Bestellung senkrechte Schienenhöhe, Gangbreite und Ganglänge angeben!

**Aluminiumrohre**  
bis 1.000 mm Feldbreite

- Ø 30 mm, 3.000 mm lang
- individuell anpassbare Länge

Aluminiumrohr Ø 30 mm, 3000 mm lang	34814 ■	57,95 €
Aluminiumrohr Ø 30 mm, 3000 mm lang, eloxiert	34815 ■	64,76 €

**Stahlrohr**  
für 1.300 mm Feldbreite

- Ø 30 mm, 3.000 mm lang
- individuell anpassbare Länge

Stahlrohr Ø 30 mm, 3000 mm lang	34841 ■	59,13 €
---------------------------------	---------	---------

**Halter mit Endanschlag**  
mit Gummistopper

- als Abschlusselement einer Schienenanlage

Halter mit Endanschlag rechts (inkl. Befestigungsmaterial)	34817 ■	44,93 €
Halter mit Endanschlag links (inkl. Befestigungsmaterial)	34818 ■	44,93 €

**Zwischenhalter**  
für Aluminium- und Stahlrohre

- 1 Zwischenhalter pro Rahmen notwendig

Zwischenhalter (je 1 pro Rahmen)	34816 ■	33,01 €
----------------------------------	---------	---------



# » Fachbodenregale Schraubsystem – der variable Klassiker

Fachbodenregale  
Stecksystem

Fachbodenregale  
Schraubsystem

Fachbodenregale  
Büro

Weitspannregale

Palettenregale

Kragarmregale

Regalanlagen & Bühnen



# Fachbodenregale Schraubsystem

**System-Übersicht** 114 - 117

## Komplettregale

Fachbodenregale 118 - 123

## Zubehör

**MULTIplus** Fachböden 124 - 125

Winkelprofile 126 - 127

Regalkomponenten und Zubehör 128 - 133

# » Schraubsystem

robust, vielseitig, preiswert

- das preiswerte System für eingeschossige Regalzeilen
- Montage durch Verschrauben der Winkelprofile und Fachböden
- alle Regale beidseitig nutzbar
- hohe Flexibilität und einfacher Wechsel der Zubehörteile durch Systemlochung bei **MULTIplus**
- Bestückung und Entnahme von Hand
- Die Belastbarkeit der **MULTIplus** Fachböden lässt sich durch die Stanzung in den Frontkanten sofort erkennen. Ein Überladen wird vermieden.

## » Winkelprofile

flexibel in der Höhe durch 25 mm-Raster

Die Winkelprofile erhalten Sie in zwei verschiedenen Ausführungen, abhängig vom jeweiligen Anwendungszweck.

Unterschiedliche Abmessungen und Materialstärken sorgen für hohe Stabilität bei jedem Regal.

Die Lochung der Winkelprofile im SCHULTE Schraubsystem erfolgt in einem 25 mm-Raster. In Kombination mit den **MULTIplus85** und **MULTIplus150** Fachböden ergibt sich eine einzigartige Flexibilität der Höhenverstellbarkeit.



Sie sparen Platz durch geringe Aufbaumaße bei langen Regalzeilen durch schlanke Winkelprofile.



## » **MULTIplus** Fachböden mit 25 und 40 mm Kantenhöhe

Die Fachböden von SCHULTE Lagertechnik sind mit den Kantenhöhen **25 mm** und **40 mm** erhältlich. Die Belastbarkeiten der Fachböden lassen sich durch die Stanzung in den Frontkanten sofort erkennen.

**TIPP** Unsere **MULTIplus85** und **MULTIplus150** Fachböden bieten Ihnen mit ihrer 25 mm-Kantenhöhe in Kombination mit unserem 25 mm-Raster der T-Profile eine optimale Ausnutzung der Lagerfläche.



## » **Variable Breiten & Tiefen** für eine optimale Anpassung

Fachböden für das Schraubsystem sind in drei verschiedenen Breiten und in einer Vielzahl von Tiefen erhältlich. Dies ermöglicht eine optimale Anpassung an die vorhandene Lagerfläche und das Lagergut.

## » **Oberflächen** in zwei Varianten

Alle Fachböden und Winkelprofile sind in der Standardausführung sendzimirverzinkt oder pulverbeschichtet in RAL 7035 lichtgrau erhältlich.





## » Beidseitig nutzbar

Aussteifung durch Eckwinkel

Die Schraubsysteme von SCHULTE Lagertechnik werden mit **Eckwinkeln** aufgebaut, die Winkelprofile und Fachböden miteinander verbinden.

Hiermit erreichen Sie eine optimale Aussteifung der Regale. Die Anzahl der auszusteienden Ebenen entnehmen Sie bitte der Montageanleitung.

## » Lieferumfang

bereits auf das Regal abgestimmt

Alle Regale mit **MULTIplus85** und **MULTIplus150** Fachböden werden mit 35 x 35 mm Winkelprofile und Kunststofffüßen ausgeliefert. Für den Aufbau werden Linsenschrauben mit Innensechskant beigelegt.

Regale mit **MULTIplus250** Fachböden werden mit 40 x 40 mm Winkelprofilen und Stahlfüßen ausgeliefert. Der Aufbau erfolgt mit Sechskantschrauben.

## » Drei kantige Typen

mit 25 und 40 mm Fachbodenkante

Unser Bestseller ist der **MULTIplus150** Fachboden mit seiner einzigartigen Kantenhöhe von 25 mm für diese Fachlast. Er trägt 150 kg und ermöglicht eine hohe Lagerplatzverdichtung dank der Kombination mit der 25 mm-Rasterlochung der Winkelprofile.

Der **MULTIplus85** eignet sich besonders für leichte Lagergüter und Lagerkästen mit einer Fachlast von 85 kg.

Der **MULTIplus250** kann 250 kg tragen und ist daher für schwere Güter besonders geeignet.

### MULTIplus85

#### Der Solide

- **85 kg Fachlast:** unter anderem für Arbeitsbekleidung, Elektroinstallationsartikel oder Lagerkästen
- **25 mm Kantenhöhe**
- ideal für den Einsatz bei leichten Lagergütern und Büroregalen



85 KG

25 mm

#### Unser Bestseller

### MULTIplus150

#### Der Alleskönner

- **150 kg Fachlast:** zum Beispiel für Werkzeuge, Farben, Eisenwaren, Packware
- für diese Fachlast einzigartige **Kantenhöhe von nur 25 mm**



150 KG

25 mm

### MULTIplus250

#### Der Kraftprotz

- **250 kg Fachlast:** zum Beispiel für Kanister, Folienrollen, Kabelgebände
- **40 mm Kantenhöhe**



250 KG

40 mm

## » Fachbodenregale beidseitig nutzbar · Aussteifung durch Eckwinkel

Fachbodenregale  
Stecksystem

Fachbodenregale  
Schraubsystem

Fachbodenregale  
Büro

Weitspannregale

Palettenregale

Kragarmregale

Regalanlagen & Bühnen



**Höhen:**  
1.800 mm  
2.000 mm  
2.300 mm  
2.500 mm  
3.000 mm  
4.000 mm  
4.500 mm

**Tiefen:**  
300 mm  
400 mm  
500 mm  
600 mm  
800 mm  
1.000 mm

Grundregal

Anbauregal

Anbauregal

**Breiten:** 750 / 1.000 / 1.300 mm

### Planung

Die angegebenen Traglasten gelten für gleichmäßig verteilte Lasten je Regalboden.

Bei Schraubregalen wird die Belastbarkeit und Stabilität durch die Verwendung von Eckwinkeln erreicht. Die Anzahl der auszusteienden Ebenen entnehmen Sie bitte der Montageanleitung.

### Sicherheit

Regale mit einem Höhen/Tiefen-Verhältnis **größer 5:1** müssen gemäß DGUV Regel 108-007 (BGR 234) **gegen Kippen gesichert** werden.

Beim Schraubsystem kann die Kipp-sicherung (Verschraubung an der Wand) direkt durch die Lochung des Winkelprofils erfolgen.

Zusätzliche Befestigungsmaterialien sind dann nicht nötig.

### Aufbaumaße

**Grundregal:**  
Nennlänge + 6 mm

**Anbauregal:**  
Nennlänge + 3 mm

**Rahmentiefe gesamt:**  
Nenntiefe + 6 mm

**Knicklänge:**  
Der erste Fachboden muß bei einer Höhe von 100 mm eingesetzt werden. Die freie Knicklänge darf nicht mehr als 500 mm betragen. Größere Knicklängen auf Anfrage möglich.



**Aussteifung durch Eckwinkel**

Die Aussteifung der Regale mit Eckwinkeln ist optimal für die beidseitige Nutzung.

**Produktmerkmale**

- Aussteifung durch Eckwinkel
- beidseitige Bestückung und Entnahme der Lagerware
- kurze Kommissionierungswege
- Montage durch Verschrauben der Fachböden
- Fachböden im Raster von 25 mm in der Höhe verstellbar
- individuelle Anpassung an räumliche Gegebenheiten und an das Lagergut durch 3 Regalbreiten
- preiswerte Alternative zum Stecksystem

**Schnellfinder**

Komplettregale	120 - 123
Fachböden	124 - 125
Winkelprofile	126 - 127
Zubehör	128 - 133

**Fachlast oder Feldlast?**



Die Fachlast beschreibt die maximale Belastung eines einzelnen Fachbodens bei gleichmäßig verteilter Last. Die Feldlast beschreibt die maximal zulässige Belastung eines Regalfeldes.

**WICHTIG:** Die Summe der tatsächlichen Fachlasten darf die maximale Feldlast - nach DGUV Regel 108-007 (BGR 234) - nicht überschreiten.





## Komplettregale

# beidseitig nutzbar · 25 mm Kantenhöhe

Aussteifung durch Eckwinkel

Fachbodenregale  
Stecksystem

Fachbodenregale  
Schraubensystem

Fachbodenregale  
Büro

Weitspannregale

Palettenregale

Kragarmregale

Regalanlagen & Bühnen

## MULTIplus85

### Der Solide

- **85 kg Fachlast:** zum Beispiel für Arbeitsbekleidung, Elektroinstallationsartikel oder Lagerkästen
- **25 mm Kantenhöhe**
- ideal für den Einsatz bei leichten Lagergütern und Büroregalen

## Unser Bestseller

## MULTIplus150

### Der Alleskönner

- **150 kg Fachlast:** zum Beispiel für Werkzeuge, Farben, Eisenwaren
- für die Fachlast einzigartige **Kantenhöhe von nur 25 mm**

## Komplettregale MULTIplus85



Fachbreite 1.000 mm · Fachlast 85 kg

		Tiefe mm		300		400		500		600			
	Höhe mm	Feldlast kg	Fachböden	Grundregal	Anbauregal	Grundregal	Anbauregal	Grundregal	Anbauregal	Grundregal	Anbauregal		
verzinkt	2.000	GR 680 AR 340	5	11830	11835	11840	11845	11850	11855	11860	11865		
				81,26 €	63,18 €	88,66 €	70,58 €	96,06 €	77,98 €	103,66 €	85,58 €		
	2.500	GR 860 AR 430	6	11831	11836	11841	11846	11851	11856	11861	11866		
				103,68 €	78,90 €	112,56 €	87,78 €	121,44 €	96,66 €	130,56 €	105,78 €		
3.000	GR 940 AR 470	7	11832	11837	11842	11847	11852	11857	11862	11867			
			122,02 €	92,58 €	132,38 €	102,94 €	142,74 €	113,30 €	153,38 €	123,94 €			
	Zusatzboden mit 8 Schrauben und Muttern			11333-A	11333-A	11344-A	11344-A	11355-A	11355-A	11366-A	11366-A		
				10,06 €	10,06 €	11,54 €	11,54 €	13,02 €	13,02 €	14,54 €	14,54 €		
RAL 7035 lichtgrau	2.000	GR 680 AR 340	5	31730	31735	31740	31745	31750	31755	31760	31765		
				87,45 €	68,95 €	94,50 €	76,00 €	106,10 €	87,60 €	113,05 €	94,55 €		
	2.500	GR 860 AR 430	6	31731	31736	31741	31746	31751	31756	31761	31766		
				110,90 €	85,72 €	119,36 €	94,18 €	133,28 €	108,10 €	141,62 €	116,44 €		
3.000	GR 940 AR 470	7	31732	31737	31742	31747	31752	31757	31762	31767			
			130,75 €	100,69 €	140,62 €	110,56 €	156,86 €	126,80 €	166,59 €	136,53 €			
	Zusatzboden mit 8 Schrauben und Muttern			31330-A	31330-A	31340-A	31340-A	31350-A	31350-A	31360-A	31360-A		
				11,13 €	11,13 €	12,54 €	12,54 €	14,86 €	14,86 €	16,25 €	16,25 €		

GR = Grundregal / AR = Anbauregal · Bei Kombinationen von Grund- und Anbauregalen reduzieren sich die angegebenen Feldlasten der Grundregale um je 50% der Katalogwerte!

Alle Preise ohne Bestückung. Die Tabellen zeigen Bestellbeispiele. Weitere Abmessungen und Ausführungen auf Anfrage.



**Komplettregale MULTIplus150**

**Fachbreite 750 mm · Fachlast 150 kg**

	Höhe mm	Feldlast kg	Fachböden	Tiefe mm 300		400		500		600		800	
				Grundregal	Anbauregal	Grundregal	Anbauregal	Grundregal	Anbauregal	Grundregal	Anbauregal	Grundregal	Anbauregal
verzinkt	2.000	GR 1.460 AR 730	5	10730-75	10735-75	10740-75	10745-75	10750-75	10755-75	10760-75	10765-75	10780-75	10785-75
				82,40 €	62,60 €	87,55 €	67,75 €	92,70 €	72,90 €	97,75 €	77,95 €	121,20 €	101,40 €
	2.500	GR 1.320 AR 660	6	10731-75	10736-75	10741-75	10746-75	10751-75	10756-75	10761-75	10766-75	10781-75	10786-75
				100,92 €	76,14 €	107,10 €	82,32 €	113,28 €	88,50 €	119,34 €	94,56 €	147,48 €	122,70 €
	3.000	GR 1.200 AR 600	7	10732-75	10737-75	10742-75	10747-75	10752-75	10757-75	10762-75	10767-75	10782-75	10787-75
118,80 €				89,36 €	126,01 €	96,57 €	133,22 €	103,78 €	140,29 €	110,85 €	173,12 €	143,68 €	
Zusatzboden mit 8 Schrauben und Muttern				17203-A	17203-A	17204-A	17204-A	17205-A	17205-A	17206-A	17206-A	17208-A	17208-A
				9,60 €	9,60 €	10,63 €	10,63 €	11,66 €	11,66 €	12,67 €	12,67 €	17,36 €	17,36 €
RAL 7035 lichtgrau	2.000	GR 1.460 AR 730	5	30630-75	30635-75	30640-75	30645-75	30650-75	30655-75	30660-75	30665-75	30680-75	30685-75
				88,89 €	68,67 €	93,84 €	73,62 €	103,24 €	83,02 €	108,19 €	87,97 €	131,69 €	111,47 €
	2.500	GR 1.320 AR 660	6	30631-75	30636-75	30641-75	30646-75	30651-75	30656-75	30661-75	30666-75	30681-75	30686-75
				108,50 €	83,32 €	114,44 €	89,26 €	125,72 €	100,54 €	131,66 €	106,48 €	159,86 €	134,68 €
	3.000	GR 1.200 AR 600	7	30632-75	30637-75	30642-75	30647-75	30652-75	30657-75	30662-75	30667-75	30682-75	30687-75
127,95 €				97,89 €	134,88 €	104,82 €	148,04 €	117,98 €	154,97 €	124,91 €	187,87 €	157,81 €	
Zusatzboden mit 8 Schrauben und Muttern				37203-A	37203-A	37204-A	37204-A	37205-A	37205-A	37206-A	37206-A	37208-A	37208-A
				10,73 €	10,73 €	11,72 €	11,72 €	13,60 €	13,60 €	14,59 €	14,59 €	19,29 €	19,29 €

**Fachbreite 1.000 mm · Fachlast 150 kg**

	Höhe mm	Feldlast kg	Fachböden	Tiefe mm 300		400		500		600		800	
				Grundregal	Anbauregal	Grundregal	Anbauregal	Grundregal	Anbauregal	Grundregal	Anbauregal	Grundregal	Anbauregal
verzinkt	2.000	GR 1.460 AR 730	5	10730	10735	10740	10745	10750	10755	10760	10765	10780	10785
				88,55 €	68,75 €	98,05 €	78,25 €	106,55 €	86,75 €	115,50 €	95,70 €	133,80 €	114,00 €
	2.500	GR 1.320 AR 660	6	10731	10736	10741	10746	10751	10756	10761	10766	10781	10786
				108,30 €	83,52 €	119,70 €	94,92 €	129,90 €	105,12 €	140,64 €	115,86 €	162,60 €	137,82 €
	3.000	GR 1.200 AR 600	7	10732	10737	10742	10747	10752	10757	10762	10767	10782	10787
127,41 €				97,97 €	140,71 €	111,27 €	152,61 €	123,17 €	165,14 €	135,70 €	190,76 €	161,32 €	
Zusatzboden mit 8 Schrauben und Muttern				17230-A	17230-A	17240-A	17240-A	17250-A	17250-A	17260-A	17260-A	17280-A	17280-A
				10,83 €	10,83 €	12,73 €	12,73 €	14,43 €	14,43 €	16,22 €	16,22 €	19,88 €	19,88 €
RAL 7035 lichtgrau	2.000	GR 1.460 AR 730	5	30630	30635	30640	30645	30650	30655	30660	30665	30680	30685
				92,24 €	72,02 €	102,84 €	82,62 €	116,34 €	96,12 €	126,54 €	106,32 €	145,39 €	125,17 €
	2.500	GR 1.320 AR 660	6	30631	30636	30641	30646	30651	30656	30661	30666	30681	30686
				112,52 €	87,34 €	125,24 €	100,06 €	141,44 €	116,26 €	153,68 €	128,50 €	176,30 €	151,12 €
	3.000	GR 1.200 AR 600	7	30632	30637	30642	30647	30652	30657	30662	30667	30682	30687
132,64 €				102,58 €	147,48 €	117,42 €	166,38 €	136,32 €	180,66 €	150,60 €	207,05 €	176,99 €	
Zusatzboden mit 8 Schrauben und Muttern				37230-A	37230-A	37240-A	37240-A	37250-A	37250-A	37260-A	37260-A	37280-A	37280-A
				11,40 €	11,40 €	13,52 €	13,52 €	16,22 €	16,22 €	18,26 €	18,26 €	22,03 €	22,03 €

**Fachbreite 1.300 mm · Fachlast 150 kg**

	Höhe mm	Feldlast kg	Fachböden	Tiefe mm 300		400		500		600		800	
				Grundregal	Anbauregal	Grundregal	Anbauregal	Grundregal	Anbauregal	Grundregal	Anbauregal	Grundregal	Anbauregal
verzinkt	2.000	GR 1.460 AR 730	5	10730-130	10735-130	10740-130	10745-130	10750-130	10755-130	10760-130	10765-130	10780-130	10785-130
				114,95 €	95,15 €	125,25 €	105,45 €	135,40 €	115,60 €	145,50 €	125,70 €	197,05 €	177,25 €
	2.500	GR 1.320 AR 660	6	10731-130	10736-130	10741-130	10746-130	10751-130	10756-130	10761-130	10766-130	10781-130	10786-130
				139,98 €	115,20 €	152,34 €	127,56 €	164,52 €	139,74 €	176,64 €	151,86 €	238,50 €	213,72 €
	3.000	GR 1.200 AR 600	7	10732-130	10737-130	10742-130	10747-130	10752-130	10757-130	10762-130	10767-130	10782-130	10787-130
164,37 €				134,93 €	178,79 €	149,35 €	193,00 €	163,56 €	207,14 €	177,70 €	279,31 €	249,87 €	
Zusatzboden mit 8 Schrauben und Muttern				17530-A	17530-A	17540-A	17540-A	17550-A	17550-A	17560-A	17560-A	17580-A	17580-A
				16,11 €	16,11 €	18,17 €	18,17 €	20,20 €	20,20 €	22,22 €	22,22 €	32,53 €	32,53 €
RAL 7035 lichtgrau	2.000	GR 1.460 AR 730	5	30630-130	30635-130	30640-130	30645-130	30650-130	30655-130	30660-130	30665-130	30680-130	30685-130
				125,49 €	105,27 €	134,99 €	114,77 €	155,89 €	135,67 €	165,49 €	145,27 €	236,34 €	216,12 €
	2.500	GR 1.320 AR 660	6	30631-130	30636-130	30641-130	30646-130	30651-130	30656-130	30661-130	30666-130	30681-130	30686-130
				152,42 €	127,24 €	163,82 €	138,64 €	188,90 €	163,72 €	200,42 €	175,24 €	285,44 €	260,26 €
	3.000	GR 1.200 AR 600	7	30632-130	30637-130	30642-130	30647-130	30652-130	30657-130	30662-130	30667-130	30682-130	30687-130
179,19 €				149,13 €	192,49 €	162,43 €	221,75 €	191,69 €	235,19 €	205,13 €	334,38 €	304,32 €	
Zusatzboden mit 8 Schrauben und Muttern				37530-A	37530-A	37540-A	37540-A	37550-A	37550-A	37560-A	37560-A	37580-A	37580-A
				18,05 €	18,05 €	19,95 €	19,95 €	24,13 €	24,13 €	26,05 €	26,05 €	40,22 €	40,22 €

GR = Grundregal / AR = Anbauregal · Bei Kombinationen von Grund- und Anbauregalen reduzieren sich die angegebenen Feldlasten der Grundregale um je 50% der Katalogwerte!

Alle Preise ohne Bestückung. Die Tabellen zeigen Bestellbeispiele. Weitere Abmessungen und Ausführungen auf Anfrage.

Fachbodenregale Stecksystem  
 Fachbodenregale Schraubsystem  
 Fachbodenregale Büro  
 Weitspannregale  
 Palettenregale  
 Kragarmregale  
 Regalanlagen & Bühnen

## Komplettregale

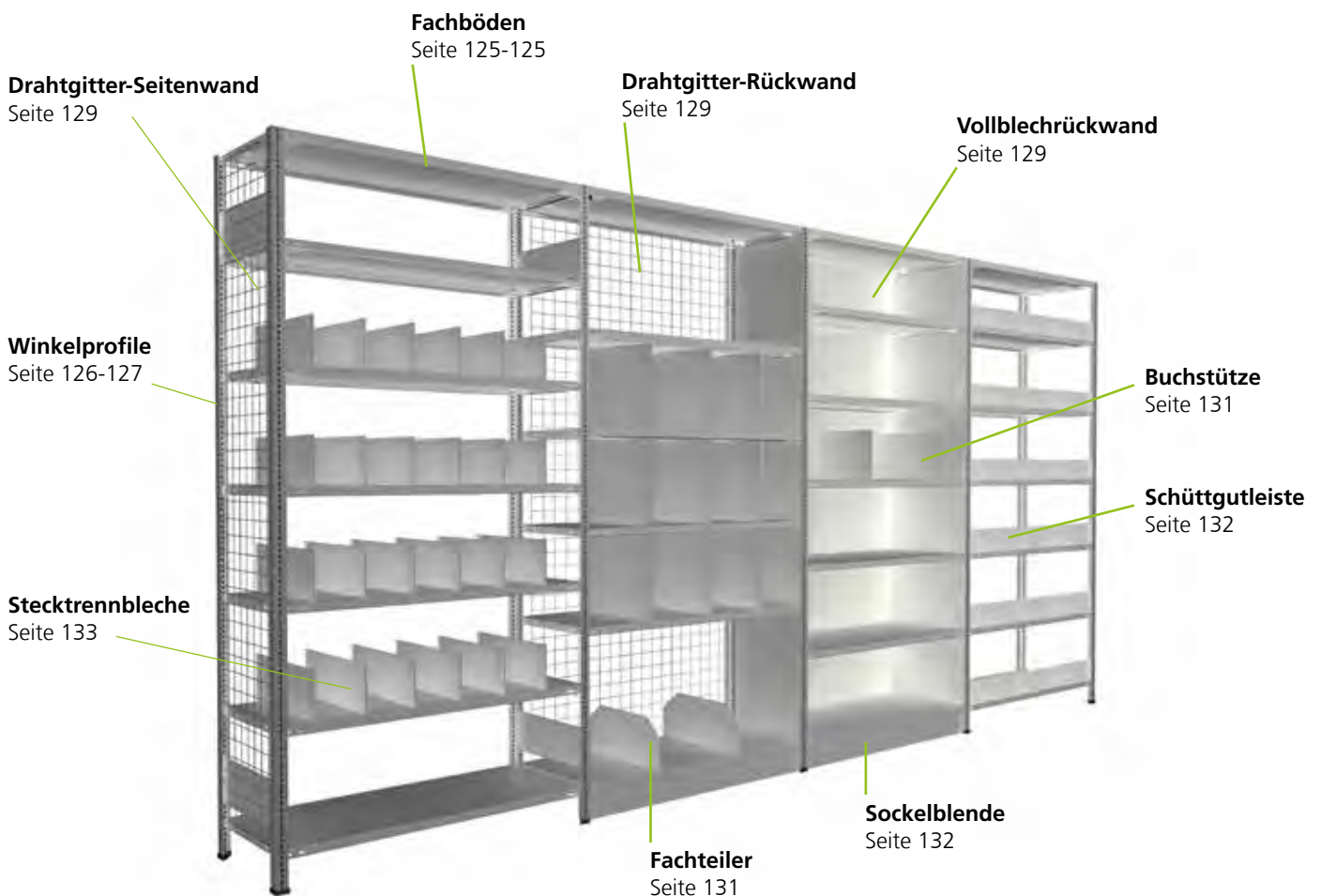
**beidseitig nutzbar** · 40 mm Kantenhöhe

Aussteifung durch Eckwinkel

### MULTIplus250

#### Der Kraftprotz

- 250 kg Fachlast: zum Beispiel für Kanister, Folienrollen, Kabelgebilde
- 40 mm Kantenhöhe





## Komplettregale MULTIplus250

### Fachbreite 750 mm · Fachlast 250 kg

	Tiefe mm			300		400		500		600		800	
	Höhe mm	Feldlast kg	Fachböden	Grundregal	Anbauregal	Grundregal	Anbauregal	Grundregal	Anbauregal	Grundregal	Anbauregal	Grundregal	Anbauregal
verzinkt	2.000	GR 2.330 AR 1.170	5	10930-75	10935-75	10940-75	10945-75	10950-75	10955-75	10960-75	10965-75	10980-75	10985-75
				108,92 €	78,66 €	116,12 €	85,86 €	123,12 €	92,86 €	130,22 €	99,96 €	154,97 €	124,71 €
	2.500	GR 1.960 AR 980	6	10931-75	10936-75	10941-75	10946-75	10951-75	10956-75	10961-75	10966-75	10981-75	10986-75
				129,64 €	93,86 €	138,28 €	102,50 €	146,68 €	110,90 €	155,20 €	119,42 €	184,90 €	149,12 €
	3.000	GR 1.950 AR 970	7	10932-75	10937-75	10942-75	10947-75	10952-75	10957-75	10962-75	10967-75	10982-75	10987-75
158,44 €				123,18 €	168,52 €	123,18 €	178,32 €	132,98 €	188,26 €	142,92 €	222,91 €	177,57 €	
Zusatzboden mit 8 Schrauben und Muttern				17303-A	17303-A	17304-A	17304-A	17305-A	17305-A	17306-A	17306-A	17308-A	17308-A
				11,28 €	11,28 €	12,72 €	12,72 €	14,12 €	14,12 €	15,54 €	15,54 €	20,49 €	20,49 €
RAL 7035 lichtgrau	2.000	GR 2.330 AR 1.170	5	30830-75	30835-75	30840-75	30845-75	30850-75	30855-75	30860-75	30865-75	30880-75	30885-75
				115,57 €	84,91 €	123,07 €	92,41 €	130,82 €	100,16 €	138,72 €	108,06 €	166,12 €	135,46 €
	2.500	GR 1.960 AR 980	6	30831-75	30836-75	30841-75	30846-75	30851-75	30856-75	30861-75	30866-75	30881-75	30886-75
				137,78 €	101,44 €	146,78 €	110,44 €	156,08 €	119,74 €	165,56 €	129,22 €	198,44 €	162,10 €
	3.000	GR 1.950 AR 970	7	30832-75	30837-75	30842-75	30847-75	30852-75	30857-75	30862-75	30867-75	30882-75	30887-75
167,91 €				121,93 €	178,41 €	132,43 €	189,26 €	143,28 €	200,32 €	154,34 €	238,68 €	192,70 €	
Zusatzboden mit 8 Schrauben und Muttern				37303-A	37303-A	37304-A	37304-A	37305-A	37305-A	37306-A	37306-A	37308-A	37308-A
				12,45 €	12,45 €	13,95 €	13,95 €	15,50 €	15,50 €	17,08 €	17,08 €	22,56 €	22,56 €

### Fachbreite 1.000 mm · Fachlast 250 kg

	Tiefe mm			300		400		500		600		800	
	Höhe mm	Feldlast kg	Fachböden	Grundregal	Anbauregal	Grundregal	Anbauregal	Grundregal	Anbauregal	Grundregal	Anbauregal	Grundregal	Anbauregal
verzinkt	2.000	GR 2.330 AR 1.170	5	10930	10935	10940	10945	10950	10955	10960	10965	10980	10985
				119,82 €	89,56 €	130,82 €	100,56 €	144,67 €	114,41 €	155,17 €	124,91 €	175,47 €	145,21 €
	2.500	GR 1.960 AR 980	6	10931	10936	10941	10946	10951	10956	10961	10966	10981	10986
				142,72 €	106,94 €	155,92 €	120,14 €	172,54 €	136,76 €	185,14 €	149,36 €	209,50 €	173,72 €
	3.000	GR 1.950 AR 970	7	10932	10937	10942	10947	10952	10957	10962	10967	10982	10987
173,70 €				128,36 €	189,10 €	143,76 €	208,49 €	163,15 €	223,19 €	177,85 €	251,61 €	206,27 €	
Zusatzboden mit 8 Schrauben und Muttern				17330-A	17330-A	17340-A	17340-A	17350-A	17350-A	17360-A	17360-A	17380-A	17380-A
				13,46 €	13,46 €	15,66 €	15,66 €	18,43 €	18,43 €	20,53 €	20,53 €	24,59 €	24,59 €
RAL 7035 lichtgrau	2.000	GR 2.330 AR 1.170	5	30830	30835	30840	30845	30850	30855	30860	30865	30880	30885
				128,72 €	98,06 €	136,02 €	105,36 €	152,42 €	121,76 €	166,57 €	135,91 €	181,27 €	150,61 €
	2.500	GR 1.960 AR 980	6	30831	30836	30841	30846	30851	30856	30861	30866	30881	30886
				153,56 €	117,22 €	162,32 €	125,98 €	182,00 €	145,66 €	198,98 €	162,64 €	216,62 €	180,28 €
	3.000	GR 1.950 AR 970	7	30832	30837	30842	30847	30852	30857	30862	30867	30882	30887
186,32 €				140,34 €	196,54 €	150,56 €	219,50 €	173,52 €	239,31 €	193,33 €	259,89 €	213,91 €	
Zusatzboden mit 8 Schrauben und Muttern				37330-A	37330-A	37340-A	37340-A	37350-A	37350-A	37360-A	37360-A	37380-A	37380-A
				15,08 €	15,08 €	16,54 €	16,54 €	19,82 €	19,82 €	22,65 €	22,65 €	25,59 €	25,59 €

### Fachbreite 1.300 mm · Fachlast 250 kg

	Tiefe mm			300		400		500		600		800	
	Höhe mm	Feldlast kg	Fachböden	Grundregal	Anbauregal	Grundregal	Anbauregal	Grundregal	Anbauregal	Grundregal	Anbauregal	Grundregal	Anbauregal
verzinkt	2.000	GR 2.330 AR 1.170	5	10930-130	10935-130	10940-130	10945-130	10950-130	10955-130	10960-130	10965-130	10980-130	10985-130
				143,22 €	112,96 €	156,37 €	126,11 €	169,47 €	139,21 €	182,62 €	152,36 €	233,07 €	202,81 €
	2.500	GR 1.960 AR 980	6	10931-130	10936-130	10941-130	10946-130	10951-130	10956-130	10961-130	10966-130	10981-130	10986-130
				170,80 €	135,02 €	186,58 €	150,80 €	202,30 €	166,52 €	218,08 €	182,30 €	278,62 €	242,84 €
	3.000	GR 1.950 AR 970	7	10932-130	10937-130	10942-130	10947-130	10952-130	10957-130	10962-130	10967-130	10982-130	10987-130
206,46 €				161,12 €	224,87 €	179,53 €	243,21 €	197,87 €	261,62 €	216,28 €	332,25 €	286,91 €	
Zusatzboden mit 8 Schrauben und Muttern				17630-A	17630-A	17640-A	17640-A	17650-A	17650-A	17660-A	17660-A	17680-A	17680-A
				18,14 €	18,14 €	20,77 €	20,77 €	23,39 €	23,39 €	26,02 €	26,02 €	36,11 €	36,11 €
RAL 7035 lichtgrau	2.000	GR 2.330 AR 1.170	5	30830-130	30835-130	30840-130	30845-130	30850-130	30855-130	30860-130	30865-130	30880-130	30885-130
				158,42 €	127,76 €	172,17 €	141,51 €	195,07 €	164,41 €	208,77 €	178,11 €	270,57 €	239,91 €
	2.500	GR 1.960 AR 980	6	30831-130	30836-130	30841-130	30846-130	30851-130	30856-130	30861-130	30866-130	30881-130	30886-130
				189,20 €	152,86 €	205,70 €	169,36 €	233,18 €	196,84 €	249,62 €	213,28 €	323,78 €	287,44 €
	3.000	GR 1.950 AR 970	7	30832-130	30837-130	30842-130	30847-130	30852-130	30857-130	30862-130	30867-130	30882-130	30887-130
227,90 €				181,92 €	247,15 €	201,17 €	279,21 €	233,23 €	298,39 €	252,41 €	384,91 €	338,93 €	
Zusatzboden mit 8 Schrauben und Muttern				37630-A	37630-A	37640-A	37640-A	37650-A	37650-A	37660-A	37660-A	37680-A	37680-A
				21,02 €	21,02 €	23,77 €	23,77 €	28,35 €	28,35 €	31,09 €	31,09 €	43,45 €	43,45 €

GR = Grundregal / AR = Anbauregal · Bei Kombinationen von Grund- und Anbauregalen reduzieren sich die angegebenen Feldlasten der Grundregale um je 50% der Katalogwerte!

Alle Preise ohne Bestückung. Die Tabellen zeigen Bestellbeispiele. Weitere Abmessungen und Ausführungen auf Anfrage.

Fachbodenregale  
StecksystemFachbodenregale  
SchraubsystemFachbodenregale  
Büro

Weitspannregale

Palettenregale

Kragarmregale

Regalanlagen &amp; Bühnen

# » **MULTIplus** Fachböden

hohe Qualität und Belastbarkeit



■ **Umweltfreundliche Verbindungstechnik:**  
Durchsetzfugen statt schweißen

■ **Zusätzliche Aussteifung** durch Materialverdopplung an den Auflagekanten

■ **Optimierte Kastenform** erhöht die Tragkraft je Fachboden um bis zu 25 %

■ **Maximale Stabilität** durch Führen des Kastenprofils bis in die Ecken

■ **Hohe Stabilität** durch dreifache Abkantung des Materials in Tiefenrichtung

■ **Transportsicherung** durch Stapelnocken


■ **Knarrenlochung** zur leichten Montage im Schraubsystem

■ **Systemlochung** zum leichten Anbringen von Zubehör wie zum Beispiel Stecktrennbleche oder Draht-Steckgitter.  
Abstand der Systemlochung: 50 mm

**Kantenhöhen**

**MULTIplus85 / MULTIplus150**  
25 mm Kantenhöhe

**MULTIplus250**  
40 mm Kantenhöhe



Fachbodenregale Stecksystem  
Fachbodenregale Schraubsystem  
Fachbodenregale Büro  
Weitspannregale  
Palettenregale  
Kragarmregale  
Regalanlagen & Bühnen

## MULTIplus150

Fachböden werden immer ohne Schrauben geliefert, bitte passend separat bestellen (siehe Seite 128)

Kantenhöhe 25 mm · Fachlast 150 kg							
	Tiefe mm	Fachbreite mm					
		750 mm		1.000 mm		1.300 mm	
verzinkt	300	17203 ■	8,56 €	17230 ■	9,79 €	17530 ■	15,07 €
	400	17204 ■	9,59 €	17240 ■	11,69 €	17540 ■	17,13 €
	500	17205 ■	10,62 €	17250 ■	13,39 €	17550 ■	19,16 €
	600	17206 ■	11,63 €	17260 ■	15,18 €	17560 ■	21,18 €
	800	17208 ■	16,32 €	17280 ■	18,84 €	17580 ■	31,49 €
RAL 7035 lichtgrau	300	37203 ■	9,69 €	37230 ■	10,36 €	37530 ■	17,01 €
	400	37204 ■	10,68 €	37240 ■	12,48 €	37540 ■	18,91 €
	500	37205 ■	12,56 €	37250 ■	15,18 €	37550 ■	23,09 €
	600	37206 ■	13,55 €	37260 ■	17,22 €	37560 ■	25,01 €
	800	37208 ■	18,25 €	37280 ■	20,99 €	37580 ■	39,18 €

## MULTIplus250

Fachböden werden immer ohne Schrauben geliefert, bitte passend separat bestellen (siehe Seite 128)

Kantenhöhe 40 mm · Fachlast 250 kg							
	Tiefe mm	Fachbreite mm					
		750 mm		1.000 mm		1.300 mm	
verzinkt	300	17303 ■	9,68 €	17330 ■	11,86 €	17630 ■	16,54 €
	400	17304 ■	11,12 €	17340 ■	14,06 €	17640 ■	19,17 €
	500	17305 ■	12,52 €	17350 ■	16,83 €	17650 ■	21,79 €
	600	17306 ■	13,94 €	17360 ■	18,93 €	17660 ■	24,42 €
	800	17308 ■	18,89 €	17380 ■	22,99 €	17680 ■	34,51 €
	1.000			17395 ■	26,69 €		
RAL 7035 lichtgrau	300	37303 ■	10,85 €	37330 ■	13,48 €	37630 ■	19,42 €
	400	37304 ■	12,35 €	37340 ■	14,94 €	37640 ■	22,17 €
	500	37305 ■	13,90 €	37350 ■	18,22 €	37650 ■	26,75 €
	600	37306 ■	15,48 €	37360 ■	21,05 €	37660 ■	29,49 €
	800	37308 ■	20,96 €	37380 ■	23,99 €	37680 ■	41,85 €
	1.000			37395 ■	31,97 €		

## MULTIplus85

Fachböden werden immer ohne Schrauben geliefert, bitte passend separat bestellen (siehe Seite 128)

Kantenhöhe 25 mm · Fachlast 85 kg							
	Tiefe mm	Fachbreite mm					
		750 mm		1.000 mm		1.300 mm	
verzinkt	300	11023 ■	7,68 €	11333 ■	9,02 €	11053 ■	12,20 €
	350	11028 ■	8,31 €	11332 ■	9,78 €		
	400			11344 ■	10,50 €		
	500			11355 ■	11,98 €		
	600			11366 ■	13,50 €		
RAL 7035 lichtgrau	300	30023 ■	8,83 €	31330 ■	10,09 €	30053 ■	13,93 €
	350	30028 ■	9,45 €	31331 ■	10,73 €		
	400			31340 ■	11,50 €		
	500			31350 ■	13,82 €		
	600			31360 ■	15,21 €		

# » Winkelprofile

variable Klassiker im schlanken Design

## 25 mm Lochung und Kantenhöhe

Optimale Kombination der 25 mm-Rasterlochung der **MULTIplus** T-Profile und der 25 mm-Kantenhöhe der **MULTIplus85** und **MULTIplus150** Fachböden



■ **Systemlochung**  
zum einfachen Anschluss  
der Systemkomponenten

■ **Schlankes Design**  
dadurch geringe Aufbaumaße  
bei langen Regalreihen

■ **Flexibel in der Höhe**  
durch das 25 mm-Raster


■ **Maximale Stabilität** durch  
angepasste Materialstärken

■ **2 Farben**  
in verzinkt und in  
RAL 7035 lichtgrau  
erhältlich

■ **35 x 35 mm Winkelprofil**  
für Regale mit **MULTIplus85**  
und **MULTIplus150** Fachböden

■ **40 x 40 mm Winkelprofil**  
für Regale mit **MULTIplus250**  
Fachböden

■ **60 x 45 mm Winkelprofil**  
für Bühnenbau und  
Sonderkonstruktionen



Fachbodenregale  
Stecksystem

Fachbodenregale  
Schraubsystem

Fachbodenregale  
Büro

Weitspannregale

Palettenregale


Kragarmregale

Regalanlagen & Bühnen

## Winkelprofile

### schraubbar

- 35 x 35 mm und 40 x 40 mm Winkelprofile für den Aufbau von Schraubregalen
- 60 x 45 mm Winkelprofile für Bühnenbau und Sonderkonstruktionen
- verzinkt und RAL 7035 lichtgrau



	Breite mm	Tiefe mm	Materialstärke mm	für Fachboden	Höhe mm						
					1.800	2.000	2.300	2.500	3.000	4.000	4.500
verzinkt	35	35	1,5	MULTIplus85 MULTIplus150	13203 ■	13200 ■	13230 ■	13250 ■	13300 ■		
					5,18 €	5,74 €	6,80 €	7,97 €	9,18 €		
	40	40	2,0	MULTIplus250		11200 ■	11230 ■	11250 ■	11300 ■	11301 ■	11302 ■
					8,26 €	9,43 €	10,62 €	13,86 €	18,62 €	21,45 €	
60	45	2,0	für Sonderkonstruktionen		11305 ■		11304 ■	11306 ■	11307 ■	11308 ■	
					10,36 €		13,80 €	16,49 €	22,23 €	25,97 €	
RAL 7035 lichtgrau	35	35	1,5	MULTIplus85 MULTIplus150	32203 ■	32200 ■	32230 ■	32250 ■	32300 ■		
					5,33 €	5,95 €	6,94 €	8,17 €	9,49 €		
	40	40	2,0	MULTIplus250		30200 ■	30230 ■	30250 ■	30300 ■	30301 ■	30302 ■
					8,46 €	9,70 €	10,90 €	14,18 €	21,41 €	24,66 €	
60	45	2,0	für Sonderkonstruktionen		30305 ■		30304 ■	30306 ■	30307 ■	30308 ■	
					10,56 €		14,25 €	17,09 €	22,89 €	26,32 €	

### Beidseitig nutzbar? Na klar!



Alle Regale im Schraubsystem werden mit Eckwinkeln ausgesteift und sind daher immer beidseitig nutzbar. Die Regale können somit von vorne und von hinten bedient werden.





## Zubehör

# Regalkomponenten im Überblick

## Komponenten und Einzelteile

Fachbodenregale  
Stecksystem

Fachbodenregale  
Schraubsystem

Fachbodenregale  
Büro

Weitspannregale

Palettenregale

Kragarmregale

Regalanlagen & Bühnen




### Kunststoff-Füße für Schraubsystem

- zum einfachen Einstecken in das Winkelprofil
- zum Schutz der Bodenoberfläche
- schwarz

für Winkelprofile mm			
35 / 35	10311	■	0,28 €
40 / 40	10312	■	0,28 €

### Stahl-Füße für Schraubsystem

- zum sicheren Stand und zur Bodenbefestigung
- auch als Doppelfuß für Doppelregale erhältlich
- zur Verschraubung mit dem Winkelprofil
- verzinkt



für Winkelprofile mm	Einfach-Stahlfuß		Doppel-Stahlfuß			
35 / 35 und 40 / 40	10310	■	1,05 €	10318	■	1,05 €
Unterlegplatte 2 mm	10375	■	0,37 €	10375	■	0,37 €



### Flachkopfschrauben für Schraubsystem MULTIplus85 / MULTIplus150

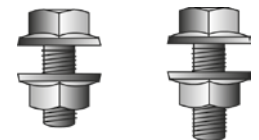
- mit Innensechskant
- Bundmutter mit Sperrverzahnung

Bei Verschraubungen mit Eckwinkeln bitte Schrauben M6x16 bestellen.

Größe	VE			
M6x12	50	10360	■	5,80 €
	10	10360-10	■	1,45 €
M6x16	50	10361	■	6,66 €
	10	10361-10	■	1,66 €

### Sechskantschrauben für Schraubsystem MULTIplus250

- Bundmutter mit Sperrverzahnung



Bei Verschraubungen mit Eckwinkeln bitte Schrauben M6x16 bestellen.

Größe	VE			
M6x12	50	10323	■	8,38 €
	10	10323-10	■	2,09 €
M6x16	50	10325	■	8,96 €
	10	10325-10	■	2,27 €
M6x20	50	10326	■	9,90 €



### Eckwinkel für Schraubsystem

- zur Aussteifung aller Schraubsystem-Regale
- 3 Schrauben erforderlich, je nach Einsatz Linsen- oder Sechskantschrauben
- für alle Fachböden
- verzinkt

10313	■	0,17 €
-------	---	--------

### Schraubanker 8 x 75 für Stahlfuß

- zur Kippsicherung der Regale
- zur Verschraubung mit dem Stahlfuß am Boden
- verzinkt



19956	■	1,33 €
-------	---	--------

**Vollblech-Seitenwände**  
für Grund- und Anbauregale

- passend für Winkelprofile
- flexibel durch 2 kombinierbare Höhen
- verzinkt und RAL 7035 lichtgrau

	Höhe mm	Tiefe mm											
		300		350		400		500		600		800	
ver- zinkt	1.050	12346 ■	8,53 €	12346-A ■	9,59 €	12347 ■	10,67 €	12348 ■	13,22 €	12349 ■	15,14 €	12350-A ■	19,52 €
	1.300	12400 ■	11,08 €	12400-A ■	12,48 €	12401 ■	13,86 €	12402 ■	17,14 €	12403 ■	19,67 €	12404-A ■	25,32 €
RAL 7035	1.050	32316 ■	10,14 €	32316-A ■	11,22 €	32317 ■	12,27 €	32318 ■	14,78 €	32319 ■	16,70 €	32320-A ■	21,11 €
	1.300	32410 ■	13,22 €	32410-A ■	14,57 €	32411 ■	15,95 €	32412 ■	19,23 €	32413 ■	21,70 €	32414-A ■	26,79 €

**Vollblech-Rückwände**  
für Grund- und Anbauregale

- flexibel durch 3 kombinierbare Höhen
- inkl. H-Leiste zur einfachen Montage
- verzinkt und RAL 7035 lichtgrau

	Breite mm	750		785		1.000		1.035		1.300		1.335	
		passend für	Grundregal	Anbauregal	Grundregal	Anbauregal	Grundregal	Anbauregal	Grundregal	Anbauregal	Grundregal	Anbauregal	
													Höhe mm
ver- zinkt	500	12356 ■	9,41 €	12358 ■	10,23 €	12352 ■	12,60 €	12354 ■	12,76 €	12376 ■	16,38 €	12406 ■	16,60 €
	1.000	12357 ■	18,30 €	12359 ■	19,21 €	12353 ■	23,89 €	12355 ■	24,75 €	12379 ■	24,83 €	12409 ■	25,67 €
	1.300	12342 ■	22,14 €	12344 ■	23,18 €	12343 ■	29,30 €	12345 ■	30,29 €	12377 ■	31,04 €	12407 ■	32,17 €
RAL 7035 lichtgrau	500	32326 ■	10,56 €	32328 ■	11,43 €	32322 ■	14,18 €	32324 ■	14,35 €	32376 ■	18,42 €	32406 ■	18,63 €
	1.000	32327 ■	19,79 €	32329 ■	20,48 €	32323 ■	25,08 €	32325 ■	26,20 €	32346 ■	26,10 €	32347 ■	27,22 €
	1.300	32342 ■	24,64 €	32344 ■	25,78 €	32343 ■	31,67 €	32345 ■	32,71 €	32377 ■	32,60 €	32407 ■	34,06 €



Fachbodenregale Stecksystem

Fachbodenregale Schraubsystem

Fachbodenregale Büro

**Drahtgitter-Seitenwände**  
für Grund- und Anbauregale

- Masche 50 x 50 x 3 mm
- inkl. Befestigungshaken
- glanzverzinkt

	für Regaltiefe mm	Drahtgitter Höhe x Tiefe mm		
glanz- verzinkt	300	1.950 x 200	12453-A ■	22,20 €
	400	1.950 x 300	12455-A ■	25,32 €
	500	1.950 x 400	12457-A ■	28,46 €
	600	1.950 x 500	12459-A ■	31,60 €
	800	1.950 x 700	12461-A ■	39,17 €



Weitspannregale

Palettenregale


**Drahtgitter-Rückwände**  
für Grund- und Anbauregale

- Masche 50 x 50 x 3 mm
- inkl. Befestigungshaken
- glanzverzinkt

	für Regalbreite mm	Drahtgitter Höhe x Breite mm	Grundregal		Anbauregal	
glanz- verzinkt	750	1.950 x 650	12448-B ■	36,04 €	12448-C ■	36,04 €
	1.000	1.950 x 900	12451-B ■	46,69 €	12451-C ■	46,69 €
	1.300	1.950 x 1.200	12452-B ■	59,40 €	12452-C ■	59,40 €

Kragarmregale

Regalanlagen & Bühnen



## Draht-Steckgitter für MULTIplus Fachböden

- Unterteilung der Fachböden zur optimalen Lagerung von Kleinteilen
- einfaches Einstecken in die MULTIplus Systemlochung
- Maschenweite 45 / 50 x 50 mm
- kombinierbar mit Draht-Schüttgutleiste
- glanzverzinkt

### für MULTIplus85 und MULTIplus150 Fachböden · 25 mm Kante

	Tiefe mm	Höhe mm		
verzinkt	300	140	12425-25 ■	4,48 €
	400		12426-25 ■	4,75 €
	500		12427-25 ■	5,27 €
	600		12428-25 ■	6,86 €

Auftragsbezogene Fertigung, Rücknahme ausgeschlossen

### für MULTIplus250 Fachböden · 40 mm Kante

	Tiefe mm	Höhe mm		
verzinkt	300	140	12425-40 ■	4,48 €
	400		12426-40 ■	4,75 €
	500		12427-40 ■	5,27 €
	600		12428-40 ■	6,86 €

Auftragsbezogene Fertigung, Rücknahme ausgeschlossen



## Draht-Schüttgutleiste für MULTIplus Fachböden

- verhindert das Durchrutschen und Herausfallen der Lagerware
- einfaches Einstecken in die MULTIplus Systemlochung
- Maschenweite 20 mm
- kombinierbar mit Draht-Steckgitter
- glanzverzinkt

### für MULTIplus85 und MULTIplus150 Fachböden · 25 mm Kante

	Breite mm	Höhe mm		
verzinkt	750	80	12576-25 ■	9,95 €
	1.000		12577-25 ■	11,29 €
	1.300		12578-25 ■	13,19 €

Auftragsbezogene Fertigung, Rücknahme ausgeschlossen


### für MULTIplus250 Fachböden · 40 mm Kante

	Breite mm	Höhe mm		
verzinkt	750	80	12576-40 ■	9,95 €
	1.000		12577-40 ■	11,29 €
	1.300		12578-40 ■	13,19 €

Auftragsbezogene Fertigung, Rücknahme ausgeschlossen

**Fachteiler**  
für MULTIplus Fachböden

- auf den Fachböden frei verschiebbar
- freistehend
- in Längsrichtung stufenlos verstellbar
- RAL 7035 lichtgrau



für MULTIplus85 und MULTIplus150 Fachböden · 25 mm Kante

	Tiefe mm	Höhe mm		
RAL 7035 lichtgrau	300	200	33435-25 ■	7,80 €
	400		33436-25 ■	8,51 €
	500		33437-25 ■	9,18 €
	600		33438-25 ■	10,01 €

Auftragsbezogene Fertigung, Rücknahme ausgeschlossen

für MULTIplus250 Fachböden · 40 mm Kante

	Tiefe mm	Höhe mm		
RAL 7035 lichtgrau	300	200	33435-40 ■	7,80 €
	400		33436-40 ■	8,51 €
	500		33437-40 ■	9,18 €
	600		33438-40 ■	10,01 €

Auftragsbezogene Fertigung, Rücknahme ausgeschlossen

**Buchstütze**  
für MULTIplus Fachböden

- frei verschiebbar
- freistehend, lose
- auch als seitliche Begrenzung einsetzbar
- RAL 7035 lichtgrau



	für Regaltiefe mm	Maße			
		Tiefe mm	Höhe mm		
RAL 7035 lichtgrau	300	280	200	32493 ■	5,02 €
	400	380		32494 ■	5,87 €
	500	480		32495 ■	6,80 €
	600	580		32496 ■	7,66 €



## Sockelblenden für MULTIplus Fachböden

- verhindert das Unterrollen von Gegenständen
- inkl. 2 Kunststoffstopfen zur Befestigung
- verzinkt und RAL 7035 lichtgrau


	Breite mm	Höhe mm		
verzinkt	750	110	12464 ■	7,00 €
	1.000		12466 ■	8,06 €
	1.300		12467 ■	10,48 €
RAL 7035 lichtgrau	750	110	32474 ■	7,26 €
	1.000		32476 ■	8,13 €
	1.300		32477 ■	10,56 €



## Anschlagleisten für MULTIplus Fachböden

- verhindert das Durchrutschen des Lagerguts
- verzinkt und RAL 7035 lichtgrau


	Breite mm	Höhe mm		
verzinkt	750	55	10491 ■	1,93 €
	1.000		10490 ■	2,46 €
	1.300		10497 ■	2,95 €
RAL 7035 lichtgrau	750	55	30481 ■	3,65 €
	1.000		30480 ■	4,10 €
	1.300		30487 ■	4,67 €



## Schüttgutleisten für MULTIplus Fachböden

- verhindert das Durchrutschen der Lagerware
- inkl. 2 Kunststoffstopfen zur Befestigung
- verzinkt und RAL 7035 lichtgrau

	Breite mm	Höhe mm		
verzinkt	750	110	12482 ■	7,02 €
	1.000		12483 ■	8,08 €
	1.300		12484 ■	10,50 €
RAL 7035 lichtgrau	750	110	32480 ■	7,28 €
	1.000		32481 ■	8,15 €
	1.300		32489 ■	10,58 €



## Flachbänder für Schraubsystem

- seitliche Begrenzung zum Sichern von Lagergut
- inkl. 4 Flachkopfschrauben M6x12
- Montage auch nachträglich möglich
- verzinkt und RAL 7035 lichtgrau

	Höhe mm	Tiefe mm	Materialstärke mm						
			300	350	400	500	600	800	
ver- zinkt	78	2	10493 ■	10493-A ■	10494 ■	10495 ■	10496 ■	10498 ■	
			2,13 €	2,30 €	2,57 €	3,10 €	3,82 €	5,09 €	
RAL 7035	78	2	30483 ■	30483-A ■	30484 ■	30485 ■	30486 ■	30488 ■	
			2,25 €	2,52 €	2,77 €	3,30 €	4,03 €	5,38 €	

## Stecktrennbleche für MULTIplus Fachböden

- Unterteilung der Fachböden zur optimalen Lagerung von Kleinteilen
- einfaches Einstecken in die MULTIplus Systembohrung
- verzinkt und RAL 7035 lichtgrau

### feststehend

#### für MULTIplus85 und MULTIplus150 Fachböden

	Tiefe mm		300	400	500	600	800
	Höhe mm	lichte Höhe mm					
verzinkt	190	200	12380-25 ■	12384-25 ■	12388-25 ■	12392-25 ■	12396-25 ■
			4,54 €	5,00 €	5,44 €	5,92 €	6,82 €
	290	300	12381-25 ■	12385-25 ■	12389-25 ■	12393-25 ■	12397-25 ■
			5,37 €	6,07 €	6,75 €	7,44 €	8,82 €
	390	400	12382-25 ■	12386-25 ■	12390-25 ■	12394-25 ■	12398-25 ■
6,21 €			7,15 €	8,09 €	9,04 €	10,88 €	
490	500	12383-25 ■	12387-25 ■	12391-25 ■	12395-25 ■	12399-25 ■	
RAL 7035 lichtgrau	190	200	32360-25 ■	32364-25 ■	32368-25 ■	32372-25 ■	32376-25 ■
			5,84 €	6,27 €	6,71 €	7,17 €	8,08 €
	290	300	32361-25 ■	32365-25 ■	32369-25 ■	32373-25 ■	32377-25 ■
			6,60 €	7,32 €	7,97 €	8,70 €	10,03 €
	390	400	32362-25 ■	32366-25 ■	32370-25 ■	32374-25 ■	32378-25 ■
7,46 €			8,40 €	9,28 €	10,22 €	12,09 €	
490	500	32363-25 ■	32367-25 ■	32371-25 ■	32375-25 ■	32379-25 ■	
			8,34 €	9,49 €	10,64 €	11,73 €	14,05 €

Auftragsbezogene Fertigung, Rücknahme ausgeschlossen.

#### für MULTIplus250 Fachböden

	Tiefe mm		300	400	500	600	800
	Höhe mm	lichte Höhe mm					
verzinkt	200	210	12380-40 ■	12384-40 ■	12388-40 ■	12392-40 ■	12396-40 ■
			4,71 €	5,23 €	5,73 €	6,24 €	7,26 €
	300	310	12381-40 ■	12385-40 ■	12389-40 ■	12393-40 ■	12397-40 ■
			5,56 €	6,27 €	7,03 €	7,75 €	9,26 €
	400	410	12382-40 ■	12386-40 ■	12390-40 ■	12394-40 ■	12398-40 ■
6,39 €			7,37 €	8,38 €	9,37 €	11,34 €	
500	510	12383-40 ■	12387-40 ■	12391-40 ■	12395-40 ■	12399-40 ■	
			7,23 €	8,45 €	9,66 €	10,88 €	13,36 €
RAL 7035 lichtgrau	200	210	32360-40 ■	32364-40 ■	32368-40 ■	32372-40 ■	32376-40 ■
			5,84 €	6,27 €	6,71 €	7,17 €	8,08 €
	300	310	32361-40 ■	32365-40 ■	32369-40 ■	32373-40 ■	32377-40 ■
			6,64 €	7,36 €	8,01 €	8,73 €	10,07 €
	400	410	32362-40 ■	32366-40 ■	32370-40 ■	32374-40 ■	32378-40 ■
7,46 €			8,40 €	9,28 €	10,22 €	12,09 €	
500	510	32363-40 ■	32367-40 ■	32371-40 ■	32375-40 ■	32379-40 ■	
			8,37 €	9,53 €	10,68 €	11,77 €	14,08 €

Auftragsbezogene Fertigung, Rücknahme ausgeschlossen.

### freistehend

#### für MULTIplus85 und MULTIplus150 Fachböden · 25 mm Kante

RAL 7035	Tiefe mm		300	400	500	600	800
	Höhe mm						
140	140		32380-25 ■	32381-25 ■	32382-25 ■	32383-25 ■	32384-25 ■
			5,38 €	5,73 €	6,07 €	6,36 €	7,09 €

Auftragsbezogene Fertigung, Rücknahme ausgeschlossen.

#### für MULTIplus250 Fachböden · 40 mm Kante

RAL 7035	Tiefe mm		300	400	500	600	800
	Höhe mm						
140	140		32380-40 ■	32381-40 ■	32382-40 ■	32383-40 ■	32384-40 ■
			5,41 €	5,76 €	6,09 €	6,39 €	7,12 €

Auftragsbezogene Fertigung, Rücknahme ausgeschlossen.



# » Fachbodenregal Büro

– viel Platz auf engem Raum

Fachbodenregale  
Stecksystem

Fachbodenregale  
Schraubsystem

Fachbodenregale  
Büro

Weitspannregale

Palettenregale

Kragarmregale

Regalanlagen & Bühnen



# Fachbodenregale Büro

**System-Übersicht** ab 136

**Komplettregale** ab 142

Büroregale Stecksystem 142 - 145

Büroregale Schraubsystem 146 - 149

**Spezialregale** ab 150

Pendelhefter- / Fädelstäberegale 150 - 151

**Zubehör** ab 152

**MULTIplus** Fachböden 152

Regalteile Grundausrüstung 153 - 155

Zubehör 156 - 157

Projektstory 158 - 159



# » Büroregale

## viel Platz für Ordnung

- für bis zu 192 Ordner pro Feld (bei 2.300 mm Höhe)
- optimale Raumnutzung durch Höhenverstellbarkeit der Fachböden im Raster von 25 mm
- einseitig und beidseitig nutzbar
- wahlweise als Steck- oder Schraubsystem
- Regale mit **MULTIplus85** oder **MULTIplus150** Fachböden
- zur attraktiven Optik: Stecksystem Büroregale mit ungelochten Rahmenfronten und Fachböden

**TIPP** Im Bereich der Büroregale verfügen beide Fachböden über eine Kantenhöhe von 25 mm und bieten mit unserem 25 mm-Raster der T-Profile eine ideale Höhenanpassung an Ihr Archivgut.

25 mm

## » Fachböden in zwei Ausführungen

### **MULTIplus85**

#### Der Solide

- **85 kg Fachlast:** Einsatz bei einseitig nutzbaren Büroregalen in 300 mm Tiefe
- **25 mm Kantenhöhe**
- die **Anschlagleisten** verhindern das Durchschieben von Ordnern und Unterlagen

#### Unser Bestseller

### **MULTIplus150**

#### Der Alleskönner

- **150 kg Fachlast:** Einsatz bei beidseitig nutzbaren Büroregalen in 600 mm Tiefe
- für die Fachlast einzigartige **Kantenhöhe von nur 25 mm**
- der **Mittelanschlag** verhindert das Durchschieben von Ordnern und Unterlagen

## » Anschlagleiste & Mittelanschlag

damit alles an seinem Platz bleibt

Bei Büroregalen von SCHULTE Lagertechnik wird das Herausfallen oder Durchschieben von Ordnern durch eine **Anschlagleiste** oder einen **Mittelanschlag** verhindert.

Bei 300 mm tiefen Regalen verhindert die Anschlagleiste das Durchschieben der Ordner.


Bei 600 mm tiefen Regalen verhindert der Mittelanschlag das Durchschieben der Ordner.



Anschlagleiste



Mittelanschlag



## » Variable Breiten & Tiefen für eine optimale Anpassung

Fachböden für Büroregale sind in drei verschiedenen Breiten und zwei Tiefen erhältlich. Dies ermöglicht eine optimale Anpassung an die vorhandene Lagerfläche und das Lagergut.

## » Oberflächen


in vielfältiger Auswahl

Alle Fachböden und Profile sind in der Standardausführung sendzimirverzinkt oder pulverbeschichtet in RAL 7035 lichtgrau erhältlich. Zusätzlich sind die T-Profil-Rahmen auch in schwarz erhältlich.

### Oberflächen Ausführungen:



sendzimir-  
verzinkt



RAL 7035  
lichtgrau



schwarz  
nur T-Profil-Rahmen

## » Büroregale Stecksystem

modular, flexibel, innovativ

- schnelle und einfache Montage, flexibler Umbau möglich
- auf Wunsch mit Anschlagleiste oder Mittelanschlag, gegen Durchschieben oder Herausfallen der Ordner
- modulare Anpassung der Regale durch umfangreiches Systemzubehör und Kompatibilität untereinander
- geeignet zum Aufbau mehrgeschossiger Regalanlagen
- 300 mm Regaltiefe: bis zu 96 Ordner pro Regalfeld bei 2.300 mm Höhe  
600 mm Regaltiefe: bis zu 192 Ordner pro Regalfeld bei 2.300 mm Höhe



## » MULTIplus T-Profil

Flexibel in der Höhe  
durch 25 mm-Raster

Die Lochung der MULTIplus T-Profile im SCHULTE Stecksystem erfolgt in einem 25 mm-Raster. In Kombination mit den MULTIplus Fachböden, die ebenfalls eine Kantenhöhe von 25 mm haben, ergibt sich eine einzigartige Flexibilität der Höhenverstellbarkeit.

Die Abstimmung zwischen Raster und Fachböden ermöglicht eine optimale Anpassung an die zu lagernden Güter und erlaubt so die höchstmögliche Ausnutzung des Regalvolumens.



## » Einseitig nutzbar

Aussteifung durch Kreuzstrebe  
Anschlagleiste bei Regaltiefe 300 mm



Anschlagleiste

Bei 300 mm tiefen Regalen verhindert die **Anschlagleiste** das Durchschieben der Ordner.

### Vorteile:

- günstige Aussteifungsvariante für die einseitige Nutzung
- Anschlagleisten (optionales Zubehör) verhindern das Durchschieben von Ordnern oder Unterlagen
- optimale Anpassung durch **MULTIplus85** Fachböden
- ideal zur Aufstellung von Regalzeilen vor Wänden

## » Beidseitig nutzbar

Aussteifung durch Längsriegel  
Mittelanschlag bei Regaltiefe 600 mm

Längsriegel werden einfach in das Lochraster der **MULTIplus** T-Profil-Rahmen gesteckt und gewährleisten eine hohe Standfestigkeit. Bei 600 mm tiefen Regalen verhindert der **Mittelanschlag** das Durchschieben der Ordner.

### Vorteile:

- Aussteifungsvariante für die beidseitige Nutzung
- Mittelanschlüge (optionales Zubehör) verhindern das Durchschieben von Ordnern oder Unterlagen
- optimale Anpassung durch **MULTIplus150** Fachböden
- ideal zum Aufbau von freistehenden Regalzeilen



Mittelanschlag



## » Büroregale Schraubsystem

robust, vielseitig, preiswert

- das preiswerte System für eingeschossige Regalzeilen
- Montage durch Verschrauben der Winkelprofile und Fachböden
- auf Wunsch mit Anschlagleiste oder Mittelanschlag, gegen Durchschieben oder Herausfallen der Ware
- 300 mm Regaltiefe: bis zu 96 Ordner pro Regalfeld bei 2.300 mm Höhe  
600 mm Regaltiefe: bis zu 192 Ordner pro Regalfeld bei 2.300 mm Höhe

## » Winkelprofile

flexibel in der Höhe durch 25 mm-Raster

Die Winkelprofile erhalten Sie in drei verschiedenen Größen, abhängig vom jeweiligen Anwendungszweck. Unterschiedliche Abmessungen und Materialstärken sorgen für hohe Stabilität bei jedem Regal.

Die Lochung der Winkelprofile im SCHULTE Schraubsystem erfolgt in einem 25 mm-Raster. In Kombination mit den **MULTIplus** Fachböden ergibt sich eine einzigartige Flexibilität der Höhenverstellbarkeit.

Sie sparen Platz durch geringe Aufbaumaße bei langen Regalzeilen durch schlanke Winkelprofile.





Anschlagleiste

## » Einseitig nutzbar

Aussteifung durch Eckwinkel  
Anschlagleiste bei Regaltiefe 300 mm

Bei 300 mm tiefen Regalen verhindert die **Anschlagleiste** das Durchschieben der Ordner.

### Vorteile:

- günstige Aussteifungsvariante für die einseitige Nutzung
- Anschlagleisten (optionales Zubehör) verhindern das Durchschieben von Ordnern oder Unterlagen
- optimale Ausstattung mit **MULTIplus85** Fachböden
- ideal zur Aufstellung von Regalzeilen vor Wänden

## » Beidseitig nutzbar

Aussteifung durch Eckwinkel  
Mittelanschlag bei Regaltiefe 600 mm

Bei 600 mm tiefen Regalen verhindert der **Mittelanschlag** das Durchschieben der Ordner.

### Vorteile:

- Aussteifungsvariante für die beidseitige Nutzung
- Mittelanschlüge (optionales Zubehör) verhindern das Durchschieben von Ordnern oder Unterlagen
- optimale Ausstattung mit **MULTIplus150** Fachböden
- ideal zum Aufbau von freistehenden Regalzeilen



Mittelanschlag



# » Büroregale Stecksystem

zur Ablage und Organisation im Büro und Archiv

Fachbodenregale  
Stecksystem

Fachbodenregale  
Schraubsystem


Fachbodenregale  
Büro

Weitspannregale

Palettenregale

Kragarmregale

Regalanlagen & Bühnen



Tiefen:  
300 mm  
600 mm

Höhen: 1.800 / 2.000 / 2.300 mm

Grundregal

Anbauregal

Anbauregal

Breiten: 750 / 1.000 / 1.300 mm

## Planung

Die angegebenen Traglasten gelten für gleichmäßig verteilte Lasten je Regalboden.

Ordnerhöhen (OH) geben die Anzahl der Lagerebenen an.

Bei Komplettregalen werden T-Profile und Tiefenriegel standardmäßig in der Ausführung **MULTIplus** steckbar geliefert. Wünschen Sie vormontierte Rahmen werden diese gegen Mehrpreis werkseitig genietet (siehe Seite 79).

## Sicherheit

Regale mit einem Höhen/Tiefen-Verhältnis **größer 5:1 müssen gemäß DGUV Regel 108-007 (BGR 234) gegen Kippen gesichert werden.**

### Beispiel:

Ein einseitig nutzbares Büroregal mit einer Tiefe von 300 mm und einer Höhe von 1.800 mm muss durch eine Wandverankerung gesichert werden. Ein beidseitig nutzbares Büroregal mit 600 mm Tiefe darf bis zu einer Höhe von 3.000 mm ohne Kippsicherung aufgestellt werden.

## Aufbaumaße

**Grundregal:**  
Nennlänge + 60 mm

**Anbauregal:**  
Nennlänge + 6 mm

**Rahmentiefe gesamt:**  
Nenntiefe + 36 mm

**Knicklänge:**  
Alle Bestellvorschläge sind statisch auf eine maximale Knicklänge von 600 mm ausgelegt. Größere Knicklängen auf Anfrage möglich.



### Anschlagleiste

Bei einseitig nutzbaren Büroregalen mit 300 mm Tiefe kann eine Anschlagleiste eingesetzt werden.



### Mittelanschlag

Bei beidseitig nutzbaren Büroregalen mit 600 mm Tiefe kann ein Mittelanschlag eingesetzt werden.



### Ungelochte T-Profil-Rahmenfronten

Für eine edle Optik werden alle Stecksystem Büroregale mit ungelochten Rahmenfronten und Fachböden geliefert.

## Produktmerkmale

### Einseitig nutzbar

- Aussteifung durch Kreuzstrebe
- Anschlagleisten (optionales Zubehör) verhindern das Durchschieben von Ordnern oder Unterlagen
- optimale Anpassung durch **MULTIplus85** Fachböden
- 300 mm Regaltiefe: fasst bis zu 96 Ordner pro Feld bei 2.300 mm Höhe
- attraktive Optik durch ungelochte T-Profil-Fronten und Fachböden
- ideal zur Aufstellung von Regalzeilen vor Wänden

### Beidseitig nutzbar

- Aussteifung durch Längsriegel
- Mittelanschlüge (optionales Zubehör) verhindern das Durchschieben von Ordnern oder Unterlagen
- optimale Anpassung durch **MULTIplus150** Fachböden
- 600 mm Regaltiefe: fasst bis zu 192 Ordner pro Feld bei 2.300 mm Höhe
- attraktive Optik durch ungelochte T-Profil-Fronten und Fachböden
- ideal zum Aufbau von freistehenden Regalanlagen

### Schnellfinder

Fachböden	152
T-Profil-Rahmen	154
Anschlagleisten & Mittelanschlüge	155
Unterteilungen	156
Flügeltüren	157

## Der richtige Fachboden?



Bei allen Büroregalen sind die Fachböden bereits auf die Fachlasten entsprechend abgestimmt.  
Bei beidseitig nutzbaren Büroregalen mit 600 mm Tiefe wird ein **MULTIplus150** Fachboden eingesetzt.  
Bei einseitig genutzten Regalen mit 300 mm Tiefe wird ein **MULTIplus85** Fachboden verwendet.





Stecksystem

einseitig nutzbar

300 mm Tiefe

Kreuzstrebe

## Büroregale Stecksystem MULTIplus85

einseitig nutzbar · 300 mm Tiefe · Aussteifung durch Kreuzstrebe



### Fachbreite 750 mm · Fachlast 85 kg

					300 mm Tiefe mit Anschlagleiste (gilt auch für Zusatzboden) Der Deckboden hat keine Anschlagleiste.				300 mm Tiefe ohne Anschlagleiste (gilt auch für Zusatzboden)			
					Grundregal		Anbauregal		Grundregal		Anbauregal	
	Höhe mm	Feldlast kg	Fachböden (Ordnerhöhen)	Ordner Stück								
verzinkt	1.800	1.300	5 (4 OH)	36	17700	112,70 €	17703	81,11 €	17718	104,98 €	17721	73,39 €
	2.000	1.400	6 (5 OH)	45	17706	125,77 €	17709	92,79 €	17724	116,12 €	17727	83,14 €
	2.300	1.100	7 (6 OH)	54	17712	143,42 €	17715	106,76 €	17730	131,84 €	17733	95,18 €
	Zusatzboden mit 4 Fachbodenträgern					11123-B-AL	10,29 €	11123-B-AL	10,29 €	11123-B	8,36 €	11123-B
RAL 7035 lichtgrau	1.800	1.300	5 (4 OH)	36	36000	138,19 €	36003	100,17 €	36018	123,59 €	36021	85,57 €
	2.000	1.400	6 (5 OH)	45	36006	156,95 €	36009	116,13 €	36024	138,70 €	36027	97,88 €
	2.300	1.100	7 (6 OH)	54	36012	179,27 €	36015	133,87 €	36030	157,37 €	36033	111,97 €
	Zusatzboden mit 4 Fachbodenträgern					30123-B-AL	13,16 €	30123-B-AL	13,16 €	30123-B	9,51 €	30123-B
Rahmen: schwarz Böden: lichtgrau	1.800	1.300	5 (4 OH)	36	36000-S	138,19 €	36003-S	100,17 €	36018-S	123,59 €	36021-S	85,57 €
	2.000	1.400	6 (5 OH)	45	36006-S	156,95 €	36009-S	116,13 €	36024-S	138,70 €	36027-S	97,88 €
	2.300	1.100	7 (6 OH)	54	36012-S	179,27 €	36015-S	133,87 €	36030-S	157,37 €	36033-S	111,97 €
	Zusatzboden mit 4 Fachbodenträgern					30123-B-AL	13,16 €	30123-B-AL	13,16 €	30123-B	9,51 €	30123-B

### Fachbreite 1.000 mm · Fachlast 85 kg

					300 mm Tiefe mit Anschlagleiste (gilt auch für Zusatzboden) Der Deckboden hat keine Anschlagleiste.				300 mm Tiefe ohne Anschlagleiste (gilt auch für Zusatzboden)			
					Grundregal		Anbauregal		Grundregal		Anbauregal	
	Höhe mm	Feldlast kg	Fachböden (Ordnerhöhen)	Ordner Stück								
verzinkt	1.800	1.300	5 (4 OH)	48	17701	121,52 €	17704	89,93 €	17719	111,68 €	17722	80,09 €
	2.000	1.400	6 (5 OH)	60	17707	136,46 €	17710	103,48 €	17725	124,16 €	17728	91,18 €
	2.300	1.100	7 (6 OH)	72	17713	155,98 €	17716	119,32 €	17731	141,22 €	17734	104,56 €
	Zusatzboden mit 4 Fachbodenträgern					11133-B-AL	12,16 €	11133-B-AL	12,16 €	11133-B	9,70 €	11133-B
RAL 7035 lichtgrau	1.800	1.300	5 (4 OH)	48	36001	146,29 €	36004	108,27 €	36019	129,89 €	36022	91,87 €
	2.000	1.400	6 (5 OH)	60	36007	166,76 €	36010	125,94 €	36025	146,26 €	36028	105,44 €
	2.300	1.100	7 (6 OH)	72	36013	190,79 €	36016	145,39 €	36031	166,19 €	36034	120,79 €
	Zusatzboden mit 4 Fachbodenträgern					30133-B-AL	14,87 €	30133-B-AL	14,87 €	30133-B	10,77 €	30133-B
Rahmen: schwarz Böden: lichtgrau	1.800	1.300	5 (4 OH)	48	36001-S	146,29 €	36004-S	108,27 €	36019-S	129,89 €	36022-S	91,87 €
	2.000	1.400	6 (5 OH)	60	36007-S	166,76 €	36010-S	125,94 €	36025-S	146,26 €	36028-S	105,44 €
	2.300	1.100	7 (6 OH)	72	36013-S	190,79 €	36016-S	145,39 €	36031-S	166,19 €	36034-S	120,79 €
	Zusatzboden mit 4 Fachbodenträgern					30133-B-AL	14,87 €	30133-B-AL	14,87 €	30133-B	10,77 €	30133-B

### Fachbreite 1.300 mm · Fachlast 85 kg

					300 mm Tiefe mit Anschlagleiste (gilt auch für Zusatzboden) Der Deckboden hat keine Anschlagleiste.				300 mm Tiefe ohne Anschlagleiste (gilt auch für Zusatzboden)			
					Grundregal		Anbauregal		Grundregal		Anbauregal	
	Höhe mm	Feldlast kg	Fachböden (Ordnerhöhen)	Ordner Stück								
verzinkt	1.800	1.300	5 (4 OH)	64	17702	141,36 €	17705	108,78 €	17720	129,56 €	17723	96,98 €
	2.000	1.400	6 (5 OH)	80	17708	159,97 €	17711	126,00 €	17726	145,22 €	17729	111,25 €
	2.300	1.100	7 (6 OH)	96	17714	183,16 €	17717	145,51 €	17732	165,46 €	17735	127,81 €
	Zusatzboden mit 4 Fachbodenträgern					11153-B-AL	15,83 €	11153-B-AL	15,83 €	11153-B	12,88 €	11153-B
RAL 7035 lichtgrau	1.800	1.300	5 (4 OH)	64	36002	169,75 €	36005	130,74 €	36020	151,07 €	36023	112,06 €
	2.000	1.400	6 (5 OH)	80	36008	194,63 €	36011	152,82 €	36026	171,28 €	36029	129,47 €
	2.300	1.100	7 (6 OH)	96	36014	223,07 €	36017	176,68 €	36032	195,05 €	36035	148,66 €
	Zusatzboden mit 4 Fachbodenträgern					30153-B-AL	19,28 €	30153-B-AL	19,28 €	30153-B	14,61 €	30153-B
Rahmen: schwarz Böden: lichtgrau	1.800	1.300	5 (4 OH)	64	36002-S	169,75 €	36005-S	130,74 €	36020-S	151,07 €	36023-S	112,06 €
	2.000	1.400	6 (5 OH)	80	36008-S	194,63 €	36011-S	152,82 €	36026-S	171,28 €	36029-S	129,47 €
	2.300	1.100	7 (6 OH)	96	36014-S	223,07 €	36017-S	176,68 €	36032-S	195,05 €	36035-S	148,66 €
	Zusatzboden mit 4 Fachbodenträgern					30153-B-AL	19,28 €	30153-B-AL	19,28 €	30153-B	14,61 €	30153-B

Alle Preise ohne Bestückung. Die Tabellen zeigen Bestellbeispiele. Weitere Abmessungen und Ausführungen auf Anfrage.

5 Tage ab Lager

Fachbodenregale Stecksystem  
 Fachbodenregale Schraubsystem  
 Fachbodenregale Büro  
 Weitspannregale  
 Palettenregale  
 Krugarmregale  
 Regalanlagen & Bühnen

## Büroregale Stecksystem MULTIplus150

beidseitig nutzbar · 600 mm Tiefe · Aussteifung durch Längenziegel



### Fachbreite 750 mm · Fachlast 150 kg

					600 mm Tiefe mit Mittelschlag (gilt auch für Zusatzboden) Der Deckboden hat keinen Mittelschlag.				600 mm Tiefe ohne Mittelschlag (gilt auch für Zusatzboden)			
					Grundregal		Anbauregal		Grundregal		Anbauregal	
	Höhe mm	Feldlast kg	Fachböden (Ordnerhöhen)	Ordner Stück								
verzinkt	1.800	1.300	5 (4 OH)	72	17736	157,07 €	17739	126,35 €	17754	139,31 €	17757	108,59 €
	2.000	1.400	6 (5 OH)	90	17742	176,82 €	17745	144,50 €	17760	155,02 €	17763	122,70 €
	2.300	1.100	7 (6 OH)	108	17748	200,73 €	17751	164,73 €	17766	174,89 €	17769	138,89 €
	Zusatzboden mit 4 Fachbodenträgern					17207-B-MA	16,55 €	17207-B-MA	16,55 €	17207-S-B	12,51 €	17207-S-B
RAL 7035 lichtgrau	1.800	1.300	5 (4 OH)	72	36036	193,98 €	36039	156,66 €	36054	176,27 €	36057	138,95 €
	2.000	1.400	6 (5 OH)	90	36042	220,36 €	36045	180,24 €	36060	198,62 €	36063	158,50 €
	2.300	1.100	7 (6 OH)	108	36048	250,30 €	36051	205,60 €	36066	224,53 €	36069	179,83 €
	Zusatzboden mit 4 Fachbodenträgern					37207-B-MA	20,78 €	37207-B-MA	20,78 €	37207-S-B	16,75 €	37207-S-B
Rahmen: schwarz Böden: lichtgrau	1.800	1.300	5 (4 OH)	72	36036-S	193,98 €	36039-S	156,66 €	36054-S	176,27 €	36057-S	138,95 €
	2.000	1.400	6 (5 OH)	90	36042-S	220,36 €	36045-S	180,24 €	36060-S	198,62 €	36063-S	158,50 €
	2.300	1.100	7 (6 OH)	108	36048-S	250,30 €	36051-S	205,60 €	36066-S	224,53 €	36069-S	179,83 €
	Zusatzboden mit 4 Fachbodenträgern					37207-B-MA	20,78 €	37207-B-MA	20,78 €	37207-S-B	16,75 €	37207-S-B

### Fachbreite 1.000 mm · Fachlast 150 kg

					600 mm Tiefe mit Mittelschlag (gilt auch für Zusatzboden) Der Deckboden hat keinen Mittelschlag.				600 mm Tiefe ohne Mittelschlag (gilt auch für Zusatzboden)			
					Grundregal		Anbauregal		Grundregal		Anbauregal	
	Höhe mm	Feldlast kg	Fachböden (Ordnerhöhen)	Ordner Stück								
verzinkt	1.800	1.300	5 (4 OH)	96	17737	188,32 €	17740	157,60 €	17755	167,26 €	17758	136,54 €
	2.000	1.400	6 (5 OH)	120	17743	213,96 €	17746	181,64 €	17761	188,04 €	17764	155,72 €
	2.300	1.100	7 (6 OH)	144	17749	243,76 €	17752	207,76 €	17767	212,98 €	17770	176,98 €
	Zusatzboden mit 4 Fachbodenträgern					17261-B-MA	22,44 €	17261-B-MA	22,44 €	17260-S-B	17,58 €	17260-S-B
RAL 7035 lichtgrau	1.800	1.300	5 (4 OH)	96	36037	218,12 €	36040	180,80 €	36055	197,16 €	36058	159,84 €
	2.000	1.400	6 (5 OH)	120	36043	248,84 €	36046	208,72 €	36061	223,04 €	36064	182,92 €
	2.300	1.100	7 (6 OH)	144	36049	283,12 €	36052	238,42 €	36067	252,48 €	36070	207,78 €
	Zusatzboden mit 4 Fachbodenträgern					37261-B-MA	25,12 €	37261-B-MA	25,12 €	37260-S-B	20,28 €	37260-S-B
Rahmen: schwarz Böden: lichtgrau	1.800	1.300	5 (4 OH)	96	36037-S	218,12 €	36040-S	180,80 €	36055-S	197,16 €	36058-S	159,84 €
	2.000	1.400	6 (5 OH)	120	36043-S	248,84 €	36046-S	208,72 €	36061-S	223,04 €	36064-S	182,92 €
	2.300	1.100	7 (6 OH)	144	36049-S	283,12 €	36052-S	238,42 €	36067-S	252,48 €	36070-S	207,78 €
	Zusatzboden mit 4 Fachbodenträgern					37261-B-MA	25,12 €	37261-B-MA	25,12 €	37260-S-B	20,28 €	37260-S-B

### Fachbreite 1.300 mm · Fachlast 150 kg

					600 mm Tiefe mit Mittelschlag (gilt auch für Zusatzboden) Der Deckboden hat keinen Mittelschlag.				600 mm Tiefe ohne Mittelschlag (gilt auch für Zusatzboden)			
					Grundregal		Anbauregal		Grundregal		Anbauregal	
	Höhe mm	Feldlast kg	Fachböden (Ordnerhöhen)	Ordner Stück								
verzinkt	1.800	1.300	5 (4 OH)	128	17738	221,52 €	17741	190,80 €	17756	194,50 €	17759	163,78 €
	2.000	1.400	6 (5 OH)	160	17744	252,83 €	17747	220,51 €	17762	219,56 €	17765	187,24 €
	2.300	1.100	7 (6 OH)	192	17750	288,30 €	17753	252,30 €	17768	248,78 €	17771	212,78 €
	Zusatzboden mit 4 Fachbodenträgern					17561-B-MA	28,11 €	17561-B-MA	28,11 €	17562-B	21,86 €	17562-B
RAL 7035 lichtgrau	1.800	1.300	5 (4 OH)	128	36038	253,38 €	36041	216,06 €	36056	228,01 €	36059	190,69 €
	2.000	1.400	6 (5 OH)	160	36044	290,59 €	36047	250,47 €	36062	259,30 €	36065	219,18 €
	2.300	1.100	7 (6 OH)	192	36050	331,36 €	36053	286,66 €	36068	294,15 €	36071	249,45 €
	Zusatzboden mit 4 Fachbodenträgern					37561-B-MA	31,61 €	37561-B-MA	31,61 €	37562-B	25,69 €	37562-B
Rahmen: schwarz Böden: lichtgrau	1.800	1.300	5 (4 OH)	128	36038-S	253,38 €	36041-S	216,06 €	36056-S	228,01 €	36059-S	190,69 €
	2.000	1.400	6 (5 OH)	160	36044-S	290,59 €	36047-S	250,47 €	36062-S	259,30 €	36065-S	219,18 €
	2.300	1.100	7 (6 OH)	192	36050-S	331,36 €	36053-S	286,66 €	36068-S	294,15 €	36071-S	249,45 €
	Zusatzboden mit 4 Fachbodenträgern					37561-B-MA	31,61 €	37561-B-MA	31,61 €	37562-B	25,69 €	37562-B

Fachbodenregale Stecksystem  
 Fachbodenregale Schraubsystem  
 Fachbodenregale Büro  
 Weitspannregale  
 Palettenregale  
 Kragarmregale  
 Regalanlagen & Bühnen

# » Büroregale Schraubsystem

zur Ablage und Organisation im Büro und Archiv

Fachbodenregale  
Stecksystem

Fachbodenregale  
Schraubsystem

Fachbodenregale  
Büro

Weitspannregale

Palettenregale

Kragarmregale

Regalanlagen & Bühnen



## Planung

Die angegebenen Traglasten gelten für gleichmäßig verteilte Lasten je Regalboden.

Ordnerhöhen (OH) geben die Anzahl der Lagerebenen an.

## Sicherheit

Regale mit einem Höhen/Tiefen-Verhältnis **größer 5:1** müssen gemäß DGUV Regel 108-007 (BGR 234) **gegen Kippen gesichert** werden.

### Beispiel:

Ein einseitig nutzbares Büroregal mit einer Tiefe von 300 mm und einer Höhe von 1.800 mm muss durch eine Wandverankerung gesichert werden.

Ein beidseitig nutzbares Büroregal mit 600 mm Tiefe darf bis zu einer Höhe von 3.000 mm ohne Kippsicherung aufgestellt werden.

## Aufbaumaße

**Grundregal:**  
Nennlänge + 6 mm

**Anbauregal:**  
Nennlänge + 3 mm

**Rahmentiefe gesamt:**  
Nenntiefe + 6 mm

### Knicklänge:

Der erste Fachboden muß bei einer Höhe von 100 mm eingesetzt werden. Die freie Knicklänge darf nicht mehr als 500 mm betragen. Größere Knicklängen auf Anfrage möglich.



### Anschlagleiste

Bei einseitig nutzbaren Büroregalen mit 300 mm Tiefe kann eine Anschlagleiste eingesetzt werden.



### Mittelanschlag

Bei beidseitig nutzbaren Büroregalen mit 600 mm Tiefe kann ein Mittelanschlag eingesetzt werden.



### Aussteifung durch Eckwinkel

Die Aussteifung der Regale mit Eckwinkeln ist optimal für die beidseitige Nutzung.

## Produktmerkmale

### Einseitig nutzbar

- Anschlagleisten (optionales Zubehör) verhindern das Durchschieben von Ordnern oder Unterlagen
- optimale Anpassung durch **MULTIplus85** Fachböden
- 300 mm Regaltiefe: fasst bis zu 96 Ordner pro Feld bei 2.300 mm Höhe
- attraktive Optik durch ungelochte T-Profil-Fronten und Fachböden
- ideal zur Aufstellung von Regalzeilen vor Wänden
- Aussteifung durch Eckwinkel

### Beidseitig nutzbar

- Mittelanschlüge (optionales Zubehör) verhindern das Durchschieben von Ordnern oder Unterlagen
- optimale Anpassung durch **MULTIplus150** Fachböden
- 600 mm Regaltiefe: fasst bis zu 192 Ordner pro Feld bei 2.300 mm Höhe
- attraktive Optik durch ungelochte T-Profil-Fronten und Fachböden
- ideal zum Aufbau von freistehenden Regalzeilen
- Aussteifung durch Eckwinkel

### Schnellfinder

Komplettregale Schraubsystem	148 - 149
Pendelhefter- / Fädelstäberegale Schraubsystem	150
Pendelhefterregale Stecksystem	151
Fachböden	152
Winkelprofile	154
Anschlagleisten & Mittelanschlüge	155
Unterteilungen	156
Flügeltüren	157

## Aussteifung durch Längsriegel, Kreuzstrebe oder Eckwinkel



Die Anzahl der auszustreifenden Ebenen entnehmen Sie bitte der Montageanleitung.  
Büroregale als Schraubsystem werden durch Eckwinkel ausgesteift.  
Büroregale als Stecksystem werden bei einseitiger Nutzung durch eine Kreuzstrebe, bei beidseitiger Nutzung durch Längsriegel ausgesteift.



## Büroregale Schraubsystem MULTIplus85

**einseitig nutzbar · 300 mm Tiefe · Aussteifung durch Eckwinkel**



### Fachbreite 750 mm · Fachlast 85 kg

					300 mm Tiefe mit Anschlagleiste (gilt auch für Zusatzboden) Der Deckboden hat keine Anschlagleiste.				300 mm Tiefe ohne Anschlagleiste (gilt auch für Zusatzboden)			
					Grundregal		Anbauregal		Grundregal		Anbauregal	
	Höhe mm	Feldlast kg	Fachböden (Ordnerhöhen)	Ordner Stück								
verzinkt	1.800	340	5 (4 OH)	36	10447	80,04 €	10448	63,60 €	10432	72,32 €	10433	55,36 €
	2.000	340	6 (5 OH)	45	10452	92,93 €	10453	74,98 €	10437	83,28 €	10438	64,68 €
	2.300	340	7 (6 OH)	54	10457	111,26 €	10458	89,08 €	10442	99,68 €	10443	76,72 €
	Zusatzboden mit 8 Schrauben und Muttern					11123-A-AL	10,65 €	11123-A-AL	10,65 €	11123-A	8,72 €	11123-A
RAL 7035 lichtgrau	1.800	340	5 (4 OH)	36	30417	92,59 €	30418	76,19 €	30402	78,67 €	30403	61,41 €
	2.000	340	6 (5 OH)	45	30422	109,27 €	30423	90,90 €	30407	91,02 €	30408	72,00 €
	2.300	340	7 (6 OH)	54	30427	130,19 €	30428	107,73 €	30412	108,29 €	30413	85,05 €
	Zusatzboden mit 8 Schrauben und Muttern					30123-A-AL	13,52 €	30123-A-AL	13,52 €	30123-A	9,87 €	30123-A

### Fachbreite 1.000 mm · Fachlast 85 kg

					300 mm Tiefe mit Anschlagleiste (gilt auch für Zusatzboden) Der Deckboden hat keine Anschlagleiste.				300 mm Tiefe ohne Anschlagleiste (gilt auch für Zusatzboden)			
					Grundregal		Anbauregal		Grundregal		Anbauregal	
	Höhe mm	Feldlast kg	Fachböden (Ordnerhöhen)	Ordner Stück								
verzinkt	1.800	340	5 (4 OH)	48	10445	88,18 €	10446	72,08 €	10430	79,02 €	10431	62,06 €
	2.000	340	6 (5 OH)	60	10450	103,62 €	10451	85,67 €	10435	91,32 €	10436	72,72 €
	2.300	340	7 (6 OH)	72	10455	123,82 €	10456	101,64 €	10440	109,06 €	10441	86,10 €
	Zusatzboden mit 8 Schrauben und Muttern					11133-A-AL	12,52 €	11133-A-AL	12,52 €	11133-A	10,06 €	11133-A
RAL 7035 lichtgrau	1.800	340	5 (4 OH)	48	30415	100,69 €	30416	84,29 €	30400	84,97 €	30401	67,71 €
	2.000	340	6 (5 OH)	60	30420	119,08 €	30421	100,71 €	30405	98,58 €	30406	79,56 €
	2.300	340	7 (6 OH)	72	30425	141,71 €	30426	119,25 €	30410	117,11 €	30411	93,87 €
	Zusatzboden mit 8 Schrauben und Muttern					30133-A-AL	15,23 €	30133-A-AL	15,23 €	30133-A	11,13 €	30133-A

### Fachbreite 1.300 mm · Fachlast 85 kg

					300 mm Tiefe mit Anschlagleiste (gilt auch für Zusatzboden) Der Deckboden hat keine Anschlagleiste.				300 mm Tiefe ohne Anschlagleiste (gilt auch für Zusatzboden)			
					Grundregal		Anbauregal		Grundregal		Anbauregal	
	Höhe mm	Feldlast kg	Fachböden (Ordnerhöhen)	Ordner Stück								
verzinkt	1.800	340	5 (4 OH)	64	17120	106,04 €	17121	89,94 €	17126	94,92 €	17127	77,96 €
	2.000	340	6 (5 OH)	80	17122	125,15 €	17123	107,20 €	17128	110,40 €	17129	91,80 €
	2.300	340	7 (6 OH)	96	17124	149,02 €	17125	126,84 €	17130	131,32 €	17131	108,36 €
	Zusatzboden mit 8 Schrauben und Muttern					11153-A-AL	16,19 €	11153-A-AL	16,19 €	11153-A	13,24 €	11153-A
RAL 7035 lichtgrau	1.800	340	5 (4 OH)	64	37120	122,17 €	37121	105,77 €	37126	104,17 €	37127	86,91 €
	2.000	340	6 (5 OH)	80	37122	144,97 €	37123	126,60 €	37128	121,62 €	37129	102,60 €
	2.300	340	7 (6 OH)	96	37124	172,01 €	37125	149,55 €	37130	143,99 €	37131	120,75 €
	Zusatzboden mit 8 Schrauben und Muttern					30153-A-AL	19,64 €	30153-A-AL	19,64 €	30153-A	14,97 €	30153-A

Fachbodenregale Stecksystem  
 Fachbodenregale Schraubsystem  
 Fachbodenregale Büro  
 Weitspannregale  
 Palettenregale  
 Krugarmregale  
 Regalanlagen & Bühnen

## Büroregale Schraubsystem MULTIplus150

beidseitig nutzbar · 600 mm Tiefe · Aussteifung durch Eckwinkel



### Fachbreite 750 mm · Fachlast 150 kg

					600 mm Tiefe mit Mittelanschlag (gilt auch für Zusatzboden) Der Deckboden hat keinen Mittelanschlag.				600 mm Tiefe ohne Mittelanschlag (gilt auch für Zusatzboden)			
	Höhe mm	Feldlast kg	Fachböden (Ordnerhöhen)	Ordner Stück	Grundregal		Anbauregal		Grundregal		Anbauregal	
					Icon	Preis	Icon	Preis	Icon	Preis	Icon	Preis
verzinkt	1.800	730	5 (4 OH)	72	12147	114,27 €	12148	95,59 €	12132	96,51 €	12133	77,83 €
	2.000	730	6 (5 OH)	90	12152	133,42 €	12153	113,10 €	12137	111,62 €	12138	91,30 €
	2.300	660	7 (6 OH)	108	12157	148,09 €	12158	131,61 €	12142	128,73 €	12143	105,77 €
	Zusatzboden mit 8 Schrauben und Muttern					17207-A-MA	16,91 €	17207-A-MA	16,91 €	17207-S-A	12,87 €	17207-S-A
RAL 7035 lichtgrau	1.800	730	5 (4 OH)	72	32117	136,02 €	32118	117,04 €	32102	118,31 €	32103	99,33 €
	2.000	730	6 (5 OH)	90	32122	159,64 €	32123	138,90 €	32107	137,90 €	32108	117,16 €
	2.300	660	7 (6 OH)	108	32127	184,18 €	32128	161,22 €	32112	158,97 €	32113	135,73 €
	Zusatzboden mit 8 Schrauben und Muttern					37207-A-MA	21,14 €	37207-A-MA	21,14 €	37207-S-A	17,11 €	37207-S-A

### Fachbreite 1.000 mm · Fachlast 150 kg

					600 mm Tiefe mit Mittelanschlag (gilt auch für Zusatzboden) Der Deckboden hat keinen Mittelanschlag.				600 mm Tiefe ohne Mittelanschlag (gilt auch für Zusatzboden)			
	Höhe mm	Feldlast kg	Fachböden (Ordnerhöhen)	Ordner Stück	Grundregal		Anbauregal		Grundregal		Anbauregal	
					Icon	Preis	Icon	Preis	Icon	Preis	Icon	Preis
verzinkt	1.800	730	5 (4 OH)	96	12145	142,92 €	12146	124,24 €	12130	121,86 €	12131	103,18 €
	2.000	730	6 (5 OH)	120	12150	167,96 €	12151	147,64 €	12135	142,04 €	12136	121,72 €
	2.300	660	7 (6 OH)	144	12155	195,00 €	12156	172,04 €	12140	164,22 €	12141	141,26 €
	Zusatzboden mit 8 Schrauben und Muttern					17261-A-MA	22,80 €	17261-A-MA	22,80 €	17260-S-A	17,94 €	17260-S-A
RAL 7035 lichtgrau	1.800	730	5 (4 OH)	96	32115	156,92 €	32116	137,94 €	32100	135,96 €	32101	116,98 €
	2.000	730	6 (5 OH)	120	32120	184,88 €	32121	164,14 €	32105	159,08 €	32106	138,34 €
	2.300	660	7 (6 OH)	144	32125	213,76 €	32126	190,80 €	32110	183,68 €	32111	160,44 €
	Zusatzboden mit 8 Schrauben und Muttern					37261-A-MA	25,48 €	37261-A-MA	25,48 €	37260-S-A	20,64 €	37260-S-A

### Fachbreite 1.300 mm · Fachlast 150 kg

					600 mm Tiefe mit Mittelanschlag (gilt auch für Zusatzboden) Der Deckboden hat keinen Mittelanschlag.				600 mm Tiefe ohne Mittelanschlag (gilt auch für Zusatzboden)			
	Höhe mm	Feldlast kg	Fachböden (Ordnerhöhen)	Ordner Stück	Grundregal		Anbauregal		Grundregal		Anbauregal	
					Icon	Preis	Icon	Preis	Icon	Preis	Icon	Preis
verzinkt	1.800	730	5 (4 OH)	128	17132	170,28 €	17133	151,60 €	17138	143,26 €	17139	124,58 €
	2.000	730	6 (5 OH)	160	17134	200,99 €	17135	180,67 €	17140	167,72 €	17141	147,40 €
	2.300	660	7 (6 OH)	192	17136	233,70 €	17137	207,50 €	17142	194,18 €	17143	171,22 €
	Zusatzboden mit 8 Schrauben und Muttern					17561-A-MA	28,47 €	17561-A-MA	28,47 €	17562-A	22,22 €	17562-A
RAL 7035 lichtgrau	1.800	730	5 (4 OH)	128	37132	188,38 €	37133	169,40 €	37138	163,01 €	37139	144,03 €
	2.000	730	6 (5 OH)	160	37134	222,83 €	37135	202,09 €	37140	191,54 €	37141	170,80 €
	2.300	660	7 (6 OH)	192	37136	258,20 €	37137	235,24 €	37142	221,55 €	37143	198,31 €
	Zusatzboden mit 8 Schrauben und Muttern					37561-A-MA	31,97 €	37561-A-MA	31,97 €	37562-A	26,05 €	37562-A



## Pendelhefterregale, Schraubsystem

einseitig nutzbar

### Eigenschaften

- passend für die gängigsten Hefter-Systeme (Elba / Leitz oder Zippel)
- Pendelstangen bis 45 kg belastbar
- Aussteifung durch Eckwinkel
- Winkelprofile und Böden in RAL 7035 lichtgrau, Pendelstangen verzinkt

### Nutzen

- platzsparende und übersichtliche Ablage von Ordnern und Mappen

#### Schraubsystem für Elba / Leitz - Fachlast 45 kg STANDARD

Höhe mm	Breite mm	Feldlast kg	Pendelstangen	Tiefe mm			
				350	350		
				Grundregal	Anbauregal		
1.800	1.000	500	5	30670 ■	202,97 €	30675 ■	160,99 €
2.000	1.000	500	6	30671 ■	234,80 €	30676 ■	186,66 €
2.300	1.000	750	7	30672 ■	268,11 €	30677 ■	213,07 €
Zusatzpendelstange STANDARD				30670-E ■	26,95 €	30670-F ■	23,23 €

#### Schraubsystem für Zippel - Fachlasten 45 kg STANDARD

Höhe mm	Breite mm	Feldlast kg	Pendelstangen	Tiefe mm			
				350	350		
				Grundregal	Anbauregal		
1.800	1.000	500	5	30670-Z ■	232,42 €	30675-Z ■	190,44 €
2.000	1.000	500	6	30671-Z ■	270,14 €	30676-Z ■	222,00 €
2.300	1.000	750	7	30672-Z ■	309,34 €	30677-Z ■	254,30 €
Zusatzpendelstange STANDARD				30670-G ■	32,84 €	30670-H ■	29,12 €

Zusatzboden 1.000 x 350 mm RAL 7035 lichtgrau 8 Schrauben / Muttern				31431-A ■	11,77 €
---	--	--	--	-----------	---------

**Hinweis:** Die Feldlastangaben gelten nur für Grundregale. Bei der Kombination von Grund- mit Anbauregalen reduzieren sich die Feldlasten der Grundregale um 50 %!



## Fädelstäberegal, Schraubsystem

beidseitig nutzbar

### Eigenschaften

- Fädelstäbefachböden belastbar bis 70 kg bei gleichmäßig verteilter Last
- Aussteifung durch Eckwinkel
- Winkelprofile und Böden in RAL 7035 lichtgrau, Fädelstäbe verzinkt

### Nutzen

- Ordnung durch 3 Fächer je Fachboden, mit 4 Fädelstäben je Regal
- kein seitliches Herausfallen der Unterlagen durch Begrenzung mit Winkelprofilen

	Höhe mm	Breite mm	Feldlast kg	Fachböden	Tiefe mm			
					350	350		
					Grundregal	Anbauregal		
verzinkt	1.800	900	500	5	10700 ■	92,57 €	10705 ■	75,61 €
	2.000	900	500	6	10701 ■	106,70 €	10706 ■	88,10 €
	2.300	900	750	7	10702 ■	130,31 €	10707 ■	107,35 €
	Zusatzboden mit 8 Schrauben / Muttern					11414-A ■	10,81 €	11414-A ■
RAL 7035 lichtgrau	1.800	900	500	5	30690 ■	101,57 €	30695 ■	84,31 €
	2.000	900	500	6	30691 ■	117,62 €	30696 ■	98,60 €
	2.300	900	750	7	30692 ■	142,63 €	30697 ■	119,39 €
	Zusatzboden mit 8 Schrauben / Muttern					31404-A ■	12,49 €	31404-A ■

Alle Preise ohne Bestückung. Die Tabellen zeigen Bestellbeispiele. Weitere Abmessungen und Ausführungen auf Anfrage.

■ 5 Tage ab Lager

Fachbodenregale Stecksystem  
 Fachbodenregale Schraubsystem  
 Fachbodenregale Büro  
 Weitspannregale  
 Palettenregale  
 Kragarmregale  
 Regalanlagen & Bühnen

## Pendelhefterregale, Stecksystem

einseitig nutzbar

### Eigenschaften

- passend für die gängigsten Hefter-Systeme (Elba / Leitz oder Zippel)
- Pendelstangen bis 45 kg bzw. 90 kg belastbar
- Aussteifung durch Kreuzstrebe
- T-Profile, Böden und Traversen in RAL 7035 lichtgrau, Pendelstangen verzinkt

### Nutzen

- platzsparende und übersichtliche Ablage von Pendeltaschen und Pendelheftern

#### Stecksystem für Elba / Leitz - Fachlast 45 kg STANDARD

Höhe mm	Breite mm	Feldlast kg	Tiefe mm	Pendelstangen	350		350	
					Grundregal	Anbauregal	Grundregal	Anbauregal
1.800	750	1.300	5	5	30610-N-75 ■	241,66 €	30613-N-75 ■	203,26 €
2.000	750	1.400	6	6	30611-N-75 ■	276,18 €	30614-N-75 ■	234,98 €
2.300	750	1.100	7	7	30612-N-75 ■	314,26 €	30615-N-75 ■	268,48 €
1.800	1.000	1.300	5	5	30610-N ■	238,22 €	30613-N ■	199,82 €
2.000	1.000	1.400	6	6	30611-N ■	271,54 €	30614-N ■	230,34 €
2.300	1.000	1.100	7	7	30612-N ■	308,42 €	30615-N ■	262,64 €
Zusatzpendelstange STANDARD 750 mm					30616-N-75 ■	28,92 €	30616-N-75 ■	28,92 €
Zusatzpendelstange STANDARD 1.000 mm					30616-N ■	27,72 €	30616-N ■	27,72 €

#### Stecksystem für Elba / Leitz - Fachlast 90 kg EXTRA

Höhe mm	Breite mm	Feldlast kg	Tiefe mm	Pendelstangen	350		350	
					Grundregal	Anbauregal	Grundregal	Anbauregal
1.800	750	1.300	5	5	30610-75-N-90 ■	333,86 €	30613-75-N-90 ■	295,46 €
2.000	750	1.400	6	6	30611-75-N-90 ■	386,82 €	30614-75-N-90 ■	345,62 €
2.300	750	1.100	7	7	30612-75-N-90 ■	443,34 €	30615-75-N-90 ■	397,56 €
1.800	1.000	1.300	5	5	30610-N-90 ■	329,52 €	30613-N-90 ■	291,12 €
2.000	1.000	1.400	6	6	30611-N-90 ■	381,10 €	30614-N-90 ■	339,90 €
2.300	1.000	1.100	7	7	30612-N-90 ■	436,24 €	30615-N-90 ■	390,46 €
Zusatzpendelstange EXTRA 750 mm					30616-75-N-90 ■	47,36 €	30616-75-N-90 ■	47,36 €
Zusatzpendelstange EXTRA 1.000 mm					30616-N-90 ■	45,98 €	30616-N-90 ■	45,98 €

#### Stecksystem für Zippel - Fachlast 45 kg STANDARD

Höhe mm	Breite mm	Feldlast kg	Tiefe mm	Pendelstangen	350		350	
					Grundregal	Anbauregal	Grundregal	Anbauregal
1.800	750	1.300	5	5	30610-N-Z-75 ■	282,96 €	30613-N-Z-75 ■	244,56 €
2.000	750	1.400	6	6	30611-N-Z-75 ■	325,74 €	30614-N-Z-75 ■	284,54 €
2.300	750	1.100	7	7	30612-N-Z-75 ■	372,08 €	30615-N-Z-75 ■	326,30 €
1.800	1.000	1.300	5	5	30610-N-Z ■	273,52 €	30613-N-Z ■	235,12 €
2.000	1.000	1.400	6	6	30611-N-Z ■	313,90 €	30614-N-Z ■	272,70 €
2.300	1.000	1.100	7	7	30612-N-Z ■	357,84 €	30615-N-Z ■	312,06 €
Zusatzpendelstange STANDARD 750 mm					30616-N-Z-75 ■	37,18 €	30616-N-Z-75 ■	37,18 €
Zusatzpendelstange STANDARD 1.000 mm					30616-N-Z ■	34,78 €	30616-N-Z ■	34,78 €

Zusatzboden 750 x 350 mm RAL 7035 lichtgrau mit 4 Fachbodenträgern	30028-B ■	10,13 €
Zusatzboden 1.000 x 350 mm RAL 7035 lichtgrau mit 4 Fachbodenträgern	31331-B ■	11,41 €



Fachbodenregale Stecksystem

Fachbodenregale Schraubsystem

Fachbodenregale Büro

Weitspannregale

Palettenregale

Kragarmregale


Regalanlagen & Bühnen





# » Fachböden für Büroregale

in den Varianten **MULTIplus85** und **MULTIplus150**



## MULTIplus85

### Fachböden für Büro- und Archivregale

- mit 25 mm Kantenhöhe
- 85 kg Tragkraft je Boden
- ohne Systemlochung bei Büro- und Archivregalen

#### ungelocht

	Tiefe mm	Fachbreite mm					
		750 mm		1.000 mm		1.300 mm	
verzinkt	300	11123 ■	7,68 €	11133 ■	9,02 €	11153 ■	12,20 €
RAL 7035 lichtgrau	300	30123 ■	8,83 €	30133 ■	10,09 €	30153 ■	13,93 €

## MULTIplus150

### Fachböden für Büro- und Archivregale

- mit 25 mm Kantenhöhe
- 150 kg Tragkraft je Boden
- ohne Systemlochung bei Büro- und Archivregalen

#### ungelocht

	Tiefe mm	Fachbreite mm					
		750 mm		1.000 mm		1.300 mm	
verzinkt	600	17207-S ■	11,83 €	17260-S ■	16,90 €	17562 ■	21,18 €
RAL 7035 lichtgrau	600	37207-S ■	16,07 €	37260-S ■	19,60 €	37562 ■	25,01 €

#### gelocht für Mittelschlag

verzinkt	600	17207 ■	13,43 €	17261 ■	18,52 €	17561 ■	23,20 €
RAL 7035 lichtgrau	600	37207 ■	17,66 €	37261 ■	21,20 €	37561 ■	26,70 €

**Kreuzstreben-Sets**  
für Stecksystem-Grundregale

für Stecksystem

- bestehend aus: 2 Diagonalstreben, 2 Spannschlösser
- zur Aussteifung einseitig nutzbarer Stecksystem-Grundregale
- ab Regalhöhe 1.050 mm einsetzbar
- aus Rundstahl
- verzinkt

Regalbreite mm	Kreuzstrebe-Set		Strebe einzeln		Spannschloss einzeln	
750 / 1.000	12690	6,60 €	13591	2,30 €	13590	1,00 €
1.300	12690-L	8,58 €	13591-X	3,29 €	13590	1,00 €



Fachbodenregale  
Stecksystem

Fachbodenregale  
Schraubsystem

**Diagonalstreben-Sets**  
für Stecksystem-Anbauregale

für Stecksystem

- bestehend aus: 1 Diagonalstrebe, 1 Spannschloss
- zur Aussteifung einseitig nutzbarer Stecksystem-Anbauregale
- ab Regalhöhe 1.050 mm einsetzbar
- aus Rundstahl
- verzinkt

Regalbreite mm	Diagonalstrebe-Set		Strebe einzeln		Spannschloss einzeln	
750 / 1.000	12691	3,30 €	13591	2,30 €	13590	1,00 €
1.300	12691-L	4,29 €	13591-X	3,29 €	13590	1,00 €



Fachbodenregale  
Büro

**Längensriegel für Fachböden**  
zur Aussteifung beidseitig nutzbarer Regale

für Stecksystem

- für Büroregale 600 mm Tiefe
- inkl. 2 Sicherungsstiften gegen unbeabsichtigtes Herausfallen des Längensriegels
- verzinkt und RAL 7035 lichtgrau

Anzahl im Büroregal:  
bis 2.300 mm = 2 Paar



Für **MULTIplus150** Fachböden

Länge mm	750		1.000		1.300	
verzinkt	13448	4,17 €	13449	4,82 €	13450	6,28 €
RAL 7035 lichtgrau	33448	4,81 €	33449	5,62 €	33450	6,57 €
Sicherungsstift einzeln	13418-A	0,14 €				

Weitspannregale

Palettenregale

für Schraubsystem

**Linsenschrauben**  
zur Montage der Eckwinkel  
und Fachböden

- mit Innensechskant
- Bundmutter mit Sperrverzahnung
- im Beutel zu 50 oder 10 Stück verpackt

Größe	VE		
M6x12	50	10360	5,80 €
	10	10360-10	1,45 €
M6x16	50	10361	6,66 €
	10	10361-10	1,66 €



**Eckwinkel**  
zur Aussteifung von  
Schraubsystem-Regalen

für Schraubsystem

- direktes Verschrauben mit den Fachböden
- verzinkt

10313	0,17 €
-------	--------



Kragarmregale

Regalanlagen & Bühnen

## für Stecksystem



T-Profile bei 300 mm Tiefe: vorne ungelocht / hinten gelocht  
T-Profile bei 600 mm Tiefe: vorne / hinten ungelocht

## MULTIplus T-Profil-Rahmen mit ungelochter Front inkl. T-Profile, Tiefenriegel, Klemmfüße und Abdeckkappen

- Stecksystem-Rahmen zur Aufnahme von Fachböden, Zubehör usw.
- verzinkt, RAL 7035 lichtgrau und schwarz

### Unmontierte Rahmen

	Höhe mm	Tiefenriegel	Tiefe mm			
			300		600	
verzinkt	1.800	2	12920-V	28,08 €	12923-V	30,72 €
	2.000	2	12870-V	29,68 €	12873-V	32,32 €
	2.300	2	12890-V	33,36 €	12893-V	36,00 €
RAL 7035 lichtgrau	1.800	2	32920-V	34,72 €	32923-V	37,32 €
	2.000	2	32770-V	37,52 €	32773-V	40,12 €
	2.300	2	32930-V	42,10 €	32933-V	44,70 €
schwarz	1.800	2	32920-S-V	34,72 €	32923-S-V	37,32 €
	2.000	2	32770-S-V	37,52 €	32773-S-V	40,12 €
	2.300	2	32930-S-V	42,10 €	32933-S-V	44,70 €

### Montierte Rahmen

	Höhe mm	Tiefenriegel	Tiefe mm			
			300		600	
verzinkt	1.800	2	12920-V-M	34,58 €	12923-V-M	37,22 €
	2.000	2	12870-V-M	36,18 €	12873-V-M	38,82 €
	2.300	2	12890-V-M	40,96 €	12893-V-M	43,60 €
RAL 7035 lichtgrau	1.800	2	32920-V-M	41,22 €	32923-V-M	43,82 €
	2.000	2	32770-V-M	44,02 €	32773-V-M	46,62 €
	2.300	2	32930-V-M	49,70 €	32933-V-M	52,30 €
schwarz	1.800	2	32920-S-V-M	41,22 €	32923-S-V-M	43,82 €
	2.000	2	32770-S-V-M	44,02 €	32773-S-V-M	46,62 €
	2.300	2	32930-S-V-M	49,70 €	32933-S-V-M	52,30 €

## für Stecksystem



Passende Tiefenriegel zum Aufbau von T-Profil-Rahmen finden Sie auf Seite 77 im Stecksystem.

## MULTIplus T-Profile, einzeln zum Aufbau von T-Profil-Rahmen

- verzinkt, RAL 7035 lichtgrau, schwarz

### gelocht

Höhe mm	1.800		2.000		2.300	
verzinkt	15218	10,59 €	15220	11,39 €	15223	13,23 €
RAL 7035	35218	12,78 €	35220	14,18 €	35223	16,47 €
schwarz	35218-S	12,78 €	35220-S	14,18 €	35223-S	16,47 €

### ungelocht

Höhe mm	1.800		2.000		2.300	
verzinkt	15218-1	10,59 €	15220-1	11,39 €	15223-1	13,23 €
RAL 7035	35218-1	12,78 €	35220-1	14,18 €	35223-1	16,47 €
schwarz	35218-S-1	12,78 €	35220-S-1	14,18 €	35223-S-1	16,47 €

## für Schraubsystem



## Winkelprofile für Schraubsystem-Regale

- zum Aufbau von Büroregalen im Schraubsystem
- verzinkt und RAL 7035 lichtgrau

	Breite mm	Tiefe mm	Materialstärke mm	Höhe mm		
				1.800	2.000	2.300
verzinkt	35	35	1,5	13203	13200	13230
				5,18 €	5,74 €	6,80 €
RAL 7035 lichtgrau	35	35	1,5	32203	32200	32230
				5,33 €	5,95 €	6,94 €

für Stecksystem



**Fachbodenträger**  
für MULTIplus Fachböden

- zum Einhängen der Fachböden in Stecksystem-Rahmen
- je Fachboden 4 Stück erforderlich
- verzinkt

Fachbodenträger	10332	0,17 €
-----------------	-------	--------

für Stecksystem



**Abdeckkappe**  
für MULTIplus T-Profile

- optischer Abschluss
- aus Kunststoff, RAL 7035 lichtgrau

Abdeckkappe	15282	0,27 €
-------------	-------	--------

für Schraubsystem



**Kunststoff-Füße**  
für Schraubsystem-Regale

- zum einfachen Stecken auf das Winkelprofil
- zum Schutz der Fußbodenoberfläche
- schwarz

für Winkelprofile mm		
35 / 35	10311	0,28 €
40 / 40	10312	0,28 €

**Einfach-Klemmfuß**  
für MULTIplus T-Profile

für Stecksystem

- zur Aufstellung von Steckregalen
- verzinkt



Klemmfuß	15280	0,34 €
Unterlegplatte 2mm	12694	0,34 €
Trennfolie	12693-TF	1,63 €

Bei magnesithaltigen Böden müssen die Klemmfüße mit einer Trennfolie unterlegt werden.



**Mittelanschläge**  
bei beidseitiger Nutzung

- zum mittigen Stecken auf den Fachboden
- verhindert das Durchrutschen von Ordnern
- für 600 mm tiefe Büroregale
- Rohr verzinkt, Halterung aus Kunststoff

	Länge mm		
verzinkt	750	10342	2,44 €
	1.000	10340	3,24 €
	1.300	10341	4,23 €

**Anschlagleisten**  
bei einseitiger Nutzung

- verhindert das Durchrutschen von Ordnern
- für Büroregale mit 300 mm Tiefe
- verzinkt und RAL 7035 lichtgrau



	Länge mm	Höhe mm	
verzinkt	750	55	10491 1,93 €
	1.000		10490 2,46 €
	1.300		10497 2,95 €
RAL 7035 lichtgrau	750	30481 3,65 €	
	1.000	30480 4,10 €	
	1.300	30487 4,67 €	

für Stecksystem



**Wandbefestigung**  
vertikale Ausführung

- notwendig zur Kippsicherung von Fachbodenregalen bei einem Höhen-Tiefen-Verhältnis von größer / gleich 5:1
- für Wandabstand bis 15 mm
- Lieferung ohne Schrauben und Dübel
- verzinkt

Befestigung	10330	2,95 €
-------------	-------	--------

für Stecksystem



**Wandbefestigung**  
horizontale Ausführung

- notwendig zur Kippsicherung von Fachbodenregalen bei einem Höhen-Tiefen-Verhältnis von größer / gleich 5:1
- direkt an der Wand anliegend
- Lieferung ohne Schrauben und Dübel
- verzinkt

Befestigung	12699	0,79 €
-------------	-------	--------



### Fachteiler für MULTIplus Fachböden

- freistehend
- in Längsrichtung stufenlos verstellbar
- RAL 7035 lichtgrau

	Länge mm	Höhe mm		
RAL 7035 lichtgrau	300	200	33435-25 ■	7,80 €
	600		33438-25 ■	10,01 €



### Buchstützen für MULTIplus Fachböden

- freistehend
- RAL 7035 lichtgrau

	Länge mm	Höhe mm		
RAL 7035 lichtgrau	300	200	32493 ■	5,02 €
	600		32496 ■	7,66 €



### Stirnwandabgrenzungen für Steck- und Schraubsystem

- verhindert das seitliche Herausfallen von Ordnern und Dokumenten
- inkl. 2 Schrauben M6 x 12

	Länge mm	Höhe mm		
RAL 7035 lichtgrau	300	39	30470 ■	2,29 €
	350		30470-A ■	2,38 €
	600		30473 ■	2,89 €



für Stecksystem

### Ausziehböden zum Einbau in MULTIplus Stecksystemregale

- kugelgelagerter Teleskopauszug mit 70 kg Tragkraft
- vollausziehbar
- Auszugboden mit 40 mm Kante und 3-fach Abkantung
- verzinkt und RAL 7035 lichtgrau

	Breite mm	Tiefe mm		
verzinkt	1.000	300	12719 ■	85,40 €
RAL 7035 lichtgrau	1.000	300	32723 ■	92,67 €

Regale mit Ausziehböden müssen gegen Kippen gesichert werden!

**Hängeregister-Auszug  
für Stecksystem-Regale**

- zur platzsparenden Lagerung von Hängeregistaturen
- kugelgelagerter Teleskopauszug, vollausziehbar
- 60 kg Traglast bei gleichmäßig verteilter Last
- RAL 7035 lichtgrau

	Breite mm	Tiefe mm		
RAL 7035 lichtgrau	1.000	300	30673	98,26 €

Regale mit Hängeregisterauszügen müssen gegen Kippen gesichert werden!



für Stecksystem

Fachbodenregale  
Stecksystem

Fachbodenregale  
Schraubsystem

**Flügeltüren  
für Grund- und Anbauregale**

Ideal zum Aufbau von verschließbaren Regalsystemen in Verbindung mit Seiten- und Rückwänden. Kombinierbar mit Zubehör aus dem Stecksystem.

Stabile Türen durch integrierte Verstärkungsunterzüge.

Die Flügeltür mit Höhe 1.000 mm ist kombinierbar mit dem Schubladenblock 36269, siehe Seite 105. Dazu bitte die Frontblende 32349 mitbestellen.

- montagefreundliche Komponenten
- nachträgliche Montage möglich
- Drehgriff mit 3-Punkt-Verriegelung, inkl. 2 Schlüssel
- RAL 7035 lichtgrau

Flügeltür für 2.000 mm Höhe						
Farbe	Höhe mm	Breite mm	gleichschließend		verschiedenschließend	
RAL 7035 lichtgrau	2.000	1.000	32311	341,15 €	32312	341,15 €

Flügeltür für 1.000 mm Höhe						
Farbe	Höhe mm	Breite mm	gleichschließend		verschiedenschließend	
RAL 7035 lichtgrau	1.000	1.000	32313	262,19 €	32314	262,19 €

Frontblende	32349	7,79 €
-------------	-------	--------



für Stecksystem

Fachbodenregale  
Büro

Weitspannregale

Palettenregale

Regale mit Türen müssen immer gegen Kippen gesichert werden (s. Seite 155)!

**Wichtige Dokumente sicher verwahren!**



Flügeltüren können vor alle Stecksystem-Regale gebaut werden und machen in Kombination mit Seiten- und Rückwänden aus einer Regalzeile verschließbare Büroschränke.

Die Flügeltüren werten Ihre Büroeinrichtung optisch auf und helfen Ihnen vertrauliche Dokumente verschlossen aufzubewahren.



Kragarmregale

Regalanlagen & Bühnen

# » Im klassisch modernen Ambiente **studieren** und **archivieren**



## Optimale Raumnutzung durch individuelle Anpassung

An der EBS Business School, einer privaten Wirtschaftshochschule in Oestrich-Winkel, streben etwa 1.200 Studenten nach dem EBS-Abschluss. Nicht nur akademisch, sondern auch architektonisch wird den Wissenschaftlern im Rheingau etwas Besonderes geboten. Der historische Campus verteilt sich auf ein Schloss, eine Burg und ein Palais.

Die Neugestaltung der Bibliothek stellte daher eine besondere Herausforderung dar: Ein funktionales Regalsystem sollte nicht nur die über 35.000 Medien aufnehmen, sondern den architektonischen Charakter des Bauhaus-Palais widerspiegeln. Eine perfekte Aufgabe für SCHULTE Lagertechnik. Um die **Regale in das Raumkonzept mit einer Dachschräge zu integrieren**, installierte SCHULTE Lagertechnik Ein- und Doppelregalzeilen mit über 2.000 Fachböden im Schraubsystem.

Dank zweier Kniffe gelang ein optischer Clou: Die Regale sind kunststoffpulverbeschichtet in schwarz, wobei sich verzinkte Sechskantschrauben bewusst optisch abheben und den Regalen einen „Bauhaus-Stil“ verleihen. Damit werden in einem **klassisch modernen Ambiente** alle Anforderungen an die Aufbewahrung von Monographien, Doktorarbeiten, Handbüchern, Skripten oder Working Papers erfüllt. Die Regale verfügen über **Anschlagleisten bzw. Mittelanschlänge**, um den Büchern nach hinten Halt zu geben. Zusätzlich macht eine **Spezialanfertigung von Bücherbügeln die Handhabung der Literatur leichter**.





# AUF DEN PUNKT

- Anforderung:** Archivierung der Bücher aus der Bibliothekssammlung, passend zum Bauhaus-Stil des Gebäudes.
- Realisierung:** Beratung, Planung, Lieferung und Montage.
- Objektdaten:** Ein- und Doppelregalzeilen mit Anschlagleisten, Mittelanschlügen und Buchbügeln. ca. 2.000 BASIC70 und MULTIplus150 Fachböden
- Besonderheiten:** Anpassung der Regale an den vorgegebenen Baustil in der Sonderfarbe schwarz in Kombination mit verzinkten Sechskantschrauben. Schon bei der Planung wurden die Regalmaße berücksichtigt, um sie in freistehende Bauelemente passgenau einsetzen zu können.
- Nutzen:** Optimale Lagerkapazität bei gleichzeitiger harmonischer Integration der Regale in die Architektur des Gebäudes.



# » Weitspannregale

– überbrücken große Anforderungen



Fachbodenregale  
Stecksystem

Fachbodenregale  
Schraubsystem

Fachbodenregale  
Büro

Weitspannregale

Palettenregale

Kragarmregale

Regalanlagen & Bühnen

# Weitspannregale

**System-Übersicht** 162 - 163

## Für leichte Belastungen

WS 2000 für Fachlasten bis 400 kg 164 - 168  
WS 2000 Gitterkorbbregal 169

## Für mittlere Belastungen

WS 3000 für Fachlasten bis 500 kg 170 - 173  
WS 3000 Zubehör 174 - 177

## Für schwere Belastungen

Z 1 für Fachlasten bis 776 kg 178 - 182  
Z 1 Werkbänke 183  
Z 1 Zubehör 184 - 185

## Für höchste Belastungen

W 100 für Fachlasten bis 1.015 kg 186 - 189  
W 100 Umweltregale 190 - 191

## » 4 Systeme für jeden Zweck



### WS 2000

#### Fachlasten bis 400 kg

- maximale Fachlast 400 kg
- maximale Feldweite 2.500 mm
- mit **MULTIplus** T-Profil-Rahmen
- kombinierbar mit dem Stecksystem von SCHULTE Lagertechnik



### WS 3000

#### Fachlasten bis 500 kg

- maximale Fachlast 500 kg
- maximale Feldweite 2.500 mm
- mit Multifunktionsstütze

## Für leichte Belastungen

### WS 2000

Das Weitspannregal WS 2000 ist konzipiert für langes Lagergut und zur Überbrückung von großen Breiten. Es sind Bauhöhen bis 7,5 Meter realisierbar.

Die Kombinierbarkeit mit dem Stecksystem und dem vorhandenen Zubehör macht das WS 2000 zu einem cleveren Regalsystem für viele Einsatzzwecke.

## Für mittlere Belastungen

### WS 3000

Das Weitspannregal WS 3000 besitzt Rahmen aus Multifunktionsstützen, die Bauhöhen bis 12 Meter ermöglichen.

Die speziellen Holme und die Unterteilungsmöglichkeiten des WS 3000 bieten viel Platz für unterschiedlichste Lagergüter.



## Z1

### Fachlasten bis 776 kg

- maximale Fachlast 776 kg
- maximale Feldweite 2.450 mm
- vollsteckbar durch Winkelprofile mit Schlüssellochung



## W 100

### Fachlasten bis 1.015 kg

- maximale Fachlast 1.015 kg
- maximale Feldweite 2.500 mm
- extrem belastbar durch robuste Fachwerkrahmen

## Für schwere Belastungen

### Z1

Das Z1 Weitspannregal trägt bis zu 776 kg pro Ebene und eignet sich besonders zur Lagerung von mittelschweren Lagergütern.

Die einfache Steck-Bauweise bietet eine schnelle und einfache Montage.

## Für höchste Belastungen

### W 100

Das W 100 ist das stabilste Weitspannregal und wird nur noch von Palettenregalen übertroffen. Wer schwere Güter händisch lagern will, kommt am W 100 nicht vorbei.

Je nach benötigter Fachlast stehen zwei verschiedene Holztypen zur Verfügung.

## » Weitspannregale WS 2000

Fachlast bis 400 kg · Aussteifung durch Holme

Fachbodenregale  
Stecksystem

Fachbodenregale  
Schraubsystem

Fachbodenregale  
Büro

Weitspannregale

Palettenregale

Kragarmregale

Regalanlagen & Bühnen



Tiefen:  
400 mm  
500 mm  
600 mm  
800 mm

Breiten: 1.500 / 2.000 / 2.250 / 2.500 mm

Höhen:  
2.000 mm  
2.500 mm  
3.000 mm

### Planung

Weitspannregale dürfen nur per Hand beladen werden.

Kombinierbar mit den Stecksystem-Regalen.

Rahmen werden aus transporttechnischen Gründen zerlegt geliefert.

Bei Komplettregalen werden T-Profile und Tiefenriegel standardmäßig in der Ausführung **MULTIplus** steckbar geliefert.

### Sicherheit

Regale mit einem Höhen/Tiefen-Verhältnis **größer 5:1** müssen gemäß **DGUV Regel 108-007 (BGR 234)** **gegen Kippen gesichert** werden.

#### Beispiel:

Ein Regal mit einer Tiefe von 400 mm und einer Höhe von 2.500 mm muss durch eine Wand-, Fußverankerung oder Kopfverbände gesichert werden (s. Befestigungszubehör, Seite 81 - 85).

Die angegebenen Traglasten gelten für gleichmäßig verteilte Lasten je Regalboden.

### Aufbaumaße

**Grundregal:**  
Nennlänge + 60 mm

**Anbauregal:**  
Nennlänge + 6 mm

**Rahmentiefe gesamt:**  
Nenntiefe + 36 mm

**Höhe der Holme:** 65 mm

**Knicklänge:**  
Die freie Knicklänge darf nicht mehr als 600 mm betragen.



### Aussteifung durch Holme

Die Aussteifung der Regale erfolgt mit speziellen Holmen zur Überbrückung großer Spannweiten.



### Regale mit Gitterkörben

Spezielle feinmaschige Gitterkörbe ermöglichen es, eine große Bandbreite von unterschiedlichen kleinteiligen Produkten auf einer Ebene zu lagern.



### 25 mm Raster

Durch die kleine Rasterlochung von nur 25 mm ist eine nahezu stufenlose Verstellbarkeit der Ebenen möglich.

## Produktmerkmale

- maximale Fachlast bis 400 kg
- großes Lagervolumen auf kleinem Raum
- einfache Lagerung sperriger und voluminöser Güter
- kurze Kommissionierungswege durch beidseitige Nutzbarkeit
- schneller Aufbau durch einfaches Stecken der Holme
- Lagerung wahlweise auf Stahlbodenebenen, 19 mm Spanplatten oder Gitterkörben
- Ebenen im Raster von 25 mm in der Höhe verstellbar
- individuelle Anpassung an räumliche Gegebenheiten und an das Lagergut durch 4 Regalbreiten

### Schnellfinder

Komplettregale	166 - 167
Systemkomponenten & Einzelteile	168
Gitterkorbregale	169

### Kompatibel mit dem Stecksystem



Das Weitspannregal WS 2000 ist kompatibel mit den Fachbodenregalen im Stecksystem (Seite 14 - 111).



## Komplettregale WS 2000 mit Stahlböden



### Fachbreite 1.500 mm · Fachlast 400 kg

		Tiefe mm		400		500		600		800	
verzinkt	Höhe mm	Feldlast kg	Fach-ebenen	Grundregal	Anbauregal	Grundregal	Anbauregal	Grundregal	Anbauregal	Grundregal	Anbauregal
				15500 ■	15501 ■	15502 ■	15503 ■	15504 ■	15505 ■	15506 ■	15507 ■
	2.000	1.200	3	223,38 €	192,78 €	233,50 €	202,04 €	243,74 €	211,42 €	277,68 €	243,24 €
	2.500	1.600	4	15580 ■	15581 ■	15582 ■	15583 ■	15584 ■	15585 ■	15586 ■	15587 ■
				296,00 €	256,12 €	309,78 €	268,61 €	323,72 €	281,26 €	369,68 €	324,04 €
	3.000	2.000	5	15710 ■	15711 ■	15712 ■	15713 ■	15714 ■	15715 ■	15716 ■	15717 ■
				367,10 €	318,70 €	383,68 €	333,99 €	400,46 €	349,48 €	456,32 €	402,16 €
	Zusatzebene mit Stahlböden*			15800 ■	15800 ■	15801 ■	15801 ■	15802 ■	15802 ■	15803 ■	15803 ■
				54,06 €	54,06 €	56,86 €	56,86 €	59,70 €	59,70 €	69,60 €	69,60 €

### Fachbreite 2.000 mm · Fachlast 400 kg

		Tiefe mm		400		500		600		800	
verzinkt	Höhe mm	Feldlast kg	Fach-ebenen	Grundregal	Anbauregal	Grundregal	Anbauregal	Grundregal	Anbauregal	Grundregal	Anbauregal
				15510 ■	15511 ■	15512 ■	15513 ■	15514 ■	15515 ■	15516 ■	15517 ■
	2.000	1.200	3	255,90 €	225,30 €	274,24 €	242,78 €	288,56 €	256,24 €	317,16 €	282,72 €
	2.500	1.600	4	15590 ■	15591 ■	15592 ■	15593 ■	15594 ■	15595 ■	15596 ■	15597 ■
				339,36 €	299,48 €	364,10 €	322,93 €	383,48 €	341,02 €	422,32 €	376,68 €
	3.000	2.000	5	15720 ■	15721 ■	15722 ■	15723 ■	15724 ■	15725 ■	15726 ■	15727 ■
				421,30 €	372,90 €	451,58 €	401,89 €	475,16 €	424,18 €	522,12 €	467,96 €
	Zusatzebene mit Stahlböden*			15810 ■	15810 ■	15811 ■	15811 ■	15812 ■	15812 ■	15813 ■	15813 ■
				64,90 €	64,90 €	70,44 €	70,44 €	74,64 €	74,64 €	82,76 €	82,76 €

### Fachbreite 2.250 mm · Fachlast 400 kg

		Tiefe mm		400		500		600		800	
verzinkt	Höhe mm	Feldlast kg	Fach-ebenen	Grundregal	Anbauregal	Grundregal	Anbauregal	Grundregal	Anbauregal	Grundregal	Anbauregal
				15520 ■	15521 ■	15522 ■	15523 ■	15524 ■	15525 ■	15526 ■	15527 ■
	2.000	1.200	3	295,38 €	264,78 €	309,70 €	278,24 €	324,20 €	291,88 €	372,99 €	338,55 €
	2.500	1.600	4	15600 ■	15601 ■	15602 ■	15603 ■	15604 ■	15605 ■	15606 ■	15607 ■
				392,00 €	352,12 €	411,38 €	370,21 €	431,00 €	388,54 €	496,76 €	451,12 €
	3.000	2.000	5	15730 ■	15731 ■	15732 ■	15733 ■	15734 ■	15735 ■	15736 ■	15737 ■
				487,10 €	438,70 €	510,68 €	460,99 €	534,56 €	483,58 €	615,17 €	561,01 €
	Zusatzebene mit Stahlböden*			15820 ■	15820 ■	15821 ■	15821 ■	15822 ■	15822 ■	15823 ■	15823 ■
				78,06 €	78,06 €	82,26 €	82,26 €	86,52 €	86,52 €	101,37 €	101,37 €

### Fachbreite 2.500 mm · Fachlast 400 kg

		Tiefe mm		400		500		600		800	
verzinkt	Höhe mm	Feldlast kg	Fach-ebenen	Grundregal	Anbauregal	Grundregal	Anbauregal	Grundregal	Anbauregal	Grundregal	Anbauregal
				15530 ■	15531 ■	15532 ■	15533 ■	15534 ■	15535 ■	15536 ■	15537 ■
	2.000	1.200	3	313,56 €	282,96 €	331,99 €	300,53 €	348,53 €	316,21 €	394,65 €	360,21 €
	2.500	1.600	4	15610 ■	15611 ■	15612 ■	15613 ■	15614 ■	15615 ■	15616 ■	15617 ■
				416,24 €	376,36 €	441,10 €	399,93 €	463,44 €	420,98 €	525,64 €	480,00 €
	3.000	2.000	5	15740 ■	15741 ■	15742 ■	15743 ■	15744 ■	15745 ■	15746 ■	15747 ■
				517,40 €	469,00 €	547,83 €	498,14 €	575,11 €	524,13 €	651,27 €	597,11 €
	Zusatzebene mit Stahlböden*			15830 ■	15830 ■	15831 ■	15831 ■	15832 ■	15832 ■	15833 ■	15833 ■
				84,12 €	84,12 €	89,69 €	89,69 €	94,63 €	94,63 €	108,59 €	108,59 €

\* Bitte beachten Sie beim Einsatz von Zusatzebenen, dass die maximale Feldlast nicht überschritten wird.

### Aufteilung der Stahlbodenebenen je Fachbreite:

Je nach Fachbreite werden die Stahlböden in verschiedenen Abmessungen segmentiert eingesetzt.

Einzelne Stahlböden finden Sie auf Seite 168.

Regalbreite 1.500 mm = 750 750

Regalbreite 2.000 mm = 1000 1000

Regalbreite 2.250 mm = 750 750 750

Regalbreite 2.500 mm = 750 1000 750

Fachbodentregale Stecksystem  
 Fachbodentregale Schraubsystem  
 Fachbodentregale Büro  
 Weitspannregale  
 Palettenregale  
 Krugarmsregale  
 Regalanlagen & Bühnen

## Komplettregale WS 2000 mit Spanplatten



### Fachbreite 1.500 mm · Fachlast 400 kg

		Tiefe mm		400		500		600		800	
verzinkt	Höhe mm	Feldlast kg	Fach-ebenen	Grundregal	Anbauregal	Grundregal	Anbauregal	Grundregal	Anbauregal	Grundregal	Anbauregal
				2.000	1.200	3	15540 225,33 €	15541 194,73 €	15542 237,10 €	15543 205,64 €	15544 250,01 €
2.500	1.600	4	15620 298,60 €	15621 258,72 €	15622 314,58 €	15623 273,41 €	15624 332,08 €	15625 289,62 €	15626 366,12 €	15627 320,48 €	
			3.000	2.000	5	15750 370,35 €	15751 321,95 €	15752 389,68 €	15753 339,99 €	15754 410,91 €	15755 359,93 €
Zusatzebene mit Spanplattenböden*				15805 54,71 €	15805 54,71 €	15806 58,06 €	15806 58,06 €	15807 61,79 €	15807 61,79 €	15808 68,71 €	15808 68,71 €

### Fachbreite 2.000 mm · Fachlast 400 kg

verzinkt	2.000	1.200	3	15550 273,09 €	15551 242,49 €	15552 290,02 €	15553 258,56 €	15554 307,97 €	15555 275,65 €	15556 342,39 €	15557 307,95 €
				2.500	1.600	4	15630 362,28 €	15631 322,40 €	15632 385,14 €	15633 343,97 €	15634 409,36 €
3.000	2.000	5	15760 449,95 €	15761 401,55 €	15762 477,88 €	15763 428,19 €	15764 507,51 €	15765 456,53 €	15766 564,17 €	15767 510,01 €	
			Zusatzebene mit Spanplattenböden*				15815 70,63 €	15815 70,63 €	15816 75,70 €	15816 75,70 €	15817 81,11 €

### Fachbreite 2.250 mm · Fachlast 400 kg

verzinkt	2.000	1.200	3	15560 293,91 €	15561 263,31 €	15562 310,39 €	15563 278,93 €	15564 328,28 €	15565 295,96 €	15566 362,37 €	15567 327,93 €
				2.500	1.600	4	15640 390,04 €	15641 350,16 €	15642 412,30 €	15643 371,13 €	15644 436,44 €
3.000	2.000	5	15770 484,65 €	15771 436,25 €	15772 511,83 €	15773 462,14 €	15774 541,36 €	15775 490,38 €	15776 597,47 €	15777 543,31 €	
			Zusatzebene mit Spanplattenböden*				15825 77,57 €	15825 77,57 €	15826 82,49 €	15826 82,49 €	15827 87,88 €

### Fachbreite 2.500 mm · Fachlast 400 kg

verzinkt	2.000	1.200	3	15570 310,35 €	15571 279,75 €	15572 326,26 €	15573 294,80 €	15574 340,52 €	15575 308,20 €	15576 366,42 €	15577 331,98 €
				2.500	1.600	4	15700 411,96 €	15701 372,08 €	15702 433,46 €	15703 392,29 €	15704 452,76 €
3.000	2.000	5	15780 512,05 €	15781 463,65 €	15782 538,28 €	15783 488,59 €	15784 561,76 €	15785 510,78 €	15786 604,22 €	15787 550,06 €	
			Zusatzebene mit Spanplattenböden*				15835 83,05 €	15835 83,05 €	15836 87,78 €	15836 87,78 €	15837 91,96 €

\* Bitte beachten Sie beim Einsatz von Zusatzebenen, dass die maximale Feldlast nicht überschritten wird.

### Aufteilung der Spanplattenebenen je Fachbreite:

Je nach Fachbreite werden die 19 mm Spanplatten (roh/roh) in verschiedenen Abmessungen segmentiert eingesetzt. Zur Montage bei Spanplattenebenen müssen Unterzüge eingesetzt werden (im Lieferumfang enthalten).

Einzelne Spanplatten und Unterzüge finden Sie auf Seite 168.

Regalbreite 1.500 mm = 750 750

Regalbreite 2.000 mm = 1000 1000

Regalbreite 2.250 mm = 750 750 750

Regalbreite 2.500 mm = 750 1000 750





## T-Profil-Rahmen, unmontiert

- bestehend aus T-Profilen, Tiefenriegeln und Abdeckkappen
- verzinkt

	Höhe mm	Tiefenriegel	Tiefe mm							
			400	500	600	800				
verzinkt	2.000	2	12871 ■	29,92 €	12872 ■	30,78 €	12873 ■	31,64 €	12882-A ■	33,76 €
	2.500	3	12875 ■	39,20 €	12876 ■	40,49 €	12877 ■	41,78 €	12884-A ■	44,96 €
	3.000	3	12879 ■	47,72 €	12880 ■	49,01 €	12881 ■	50,30 €	12886-A ■	53,48 €
Einfach-Klemmfuß			15280 ■	0,34 €	Doppel-Klemmfuß			15281 ■	0,66 €	



## Spanplatten

- 19 mm Spanplatten zur Auflage auf Unterzüge
- roh/roh

Breite mm	Tiefe mm			
	400	500	600	800
750	15060 ■	15061 ■	15062 ■	15063 ■
	7,05 €	8,41 €	9,66 €	11,83 €
1.000	15055 ■	15056 ■	15057 ■	15058 ■
	9,60 €	11,61 €	13,29 €	16,17 €

## Stahlböden

- **MULTIplus250** Fachboden
- verzinkt



Breite mm	Tiefe mm			
	400	500	600	800
750	17304 ■	17305 ■	17306 ■	17308 ■
	11,12 €	12,52 €	13,94 €	18,89 €
1.000	17340 ■	17350 ■	17360 ■	17380 ■
	14,06 €	16,83 €	18,93 €	22,99 €



## WS 2000-Unterzug

- erforderlich für die Montage von Spanplattenebenen
- verzinkt

verzinkt	Tiefen mm						
	400	500	600	800			
15011 ■	2,93 €	15012 ■	3,14 €	15013 ■	3,55 €	15014 ■	4,41 €

## WS 2000-Holm

- inkl. 2 Sicherungsstifte
- verzinkt



verzinkt	Breiten mm						
	1.500	2.000	2.250	2.500			
15000 ■	15,91 €	15001 ■	18,39 €	15002 ■	22,35 €	15003 ■	23,91 €

Sicherungsstift einzeln	
13418-A ■	0,15 €



## Fachteilerstab für WS 2000

- zur senkrechten Lagerung
- Rundrohr mit Kunststoffkappe
- stufenlos verstellbar
- RAL 7035 lichtgrau

Länge 600 mm	
32711 ■	11,45 €

## Fachteiler für Gitterkörbe

- für Gitterkörbe einsetzbar
- Kunststoff



Tiefe 400 mm	
15842 ■	3,98 €

## WS 2000 Gitterkorbbregal mit Gitterkörben und Fachböden

einseitig nutzbar

### Eigenschaften

- 6 Ebenen mit Gitterkörben und je 5 Fachteilern  
Maschenweite: 10 mm  
Höhe vorne: 120 mm  
Höhe hinten: 170 mm  
Fachlast je Korbebene bis 210 kg
- 1 bis 3 Fachbodenebenen mit **MULTIplus250** Stahlböden  
Fachlast je Fachbodenebene 400 kg
- individuelle Höheneinteilung der Ebenen durch 25 mm-Raster
- Gitterkorbebenen werden segmentiert geliefert (Aufteilung wie bei Stahlböden und Spanplatten, siehe Seite 166/167)
- Rahmen und Holme verzinkt  
Gitterkörbe glanzverzinkt

### Nutzen

- zur übersichtlichen Lagerung von losen Kleinteilen
- optimal einsetzbar für Lager- und Verkaufsräume



Bild zeigt Ausführung in 2.500 mm Höhe

Fachbodenregale  
Stecksystem

Fachbodenregale  
Schraubsystem

Fachbodenregale  
Büro

Weitspannregale

Palettenregale

Kragarmregale

Regalanlagen & Bühnen

		Breite mm		1.500		2.000		2.250		2.500		
		Fachlast je Gitterkorbebene		140 kg		140 kg		210 kg		210 kg		
verzinkt	Höhe mm	Tiefe mm	Feldlast	Gitterkorb-Ebenen	Fachboden-Ebenen	Grundregal	Anbauregal	Grundregal	Anbauregal	Grundregal	Anbauregal	
		2.000	400	1,2 t	6	1	15283	15284	15285	15286	15287	15288
	2.500	1,6 t		2		835,26 €	804,66 €	950,26 €	919,66 €	1.141,38 €	1.110,78 €	1.203,36 €
	3.000	2,0 t		3		15291	15292	15293	15294	15295	15296	15297
						907,88 €	868,00 €	1.033,72 €	993,84 €	1.238,00 €	1.198,12 €	
						15299	15300	15301	15302	15303	15304	
						978,98 €	930,58 €	1.115,66 €	1.067,26 €	1.333,10 €	1.284,70 €	
										15305	15306	
										1.407,20 €	1.358,80 €	

Bitte beachten Sie beim Einsatz von Zusatzebenen, dass die maximale Feldlast nicht überschritten wird.

### Zusatzebene mit Gitterkörben

- inkl. 5 Fachteiler
- Höhe vorne 120 mm, Höhe hinten 170 mm
- Maschenweite der Gitterkörbe: 10 mm
- Gitterkorbebenen werden segmentiert geliefert
- glanzverzinkt



ganzverzinkt	Breite mm	Fachlast je Ebene	Tiefe 400 mm	
		1.500	140 kg	15851
	2.000	140 kg	15852	137,36 €
	2.250	210 kg	15853	167,02 €
	2.500	210 kg	15854	176,34 €

# » Weitspannregal WS 3000

Fachlast bis 500 kg · Aussteifung durch Holme

Fachbodenregale  
Stecksystem

Fachbodenregale  
Schraubsystem

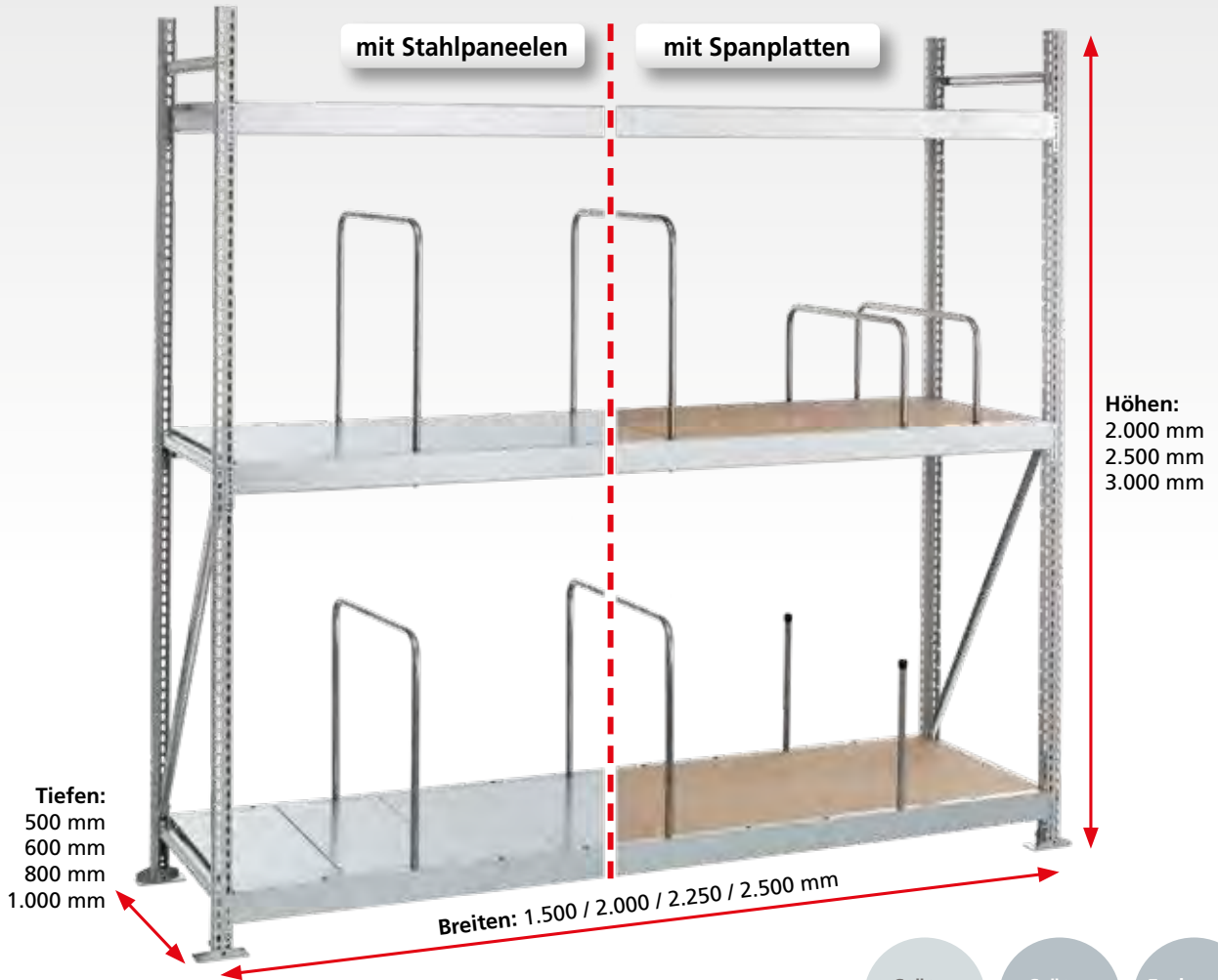
Fachbodenregale  
Büro

**Weitspannregale**

Palettenregale

Kragarmregale

Regalanlagen & Bühnen



- Stütze RAL 7035
- Stütze verzinkt
- Fachwerk verzinkt

### Planung

Weitspannregale dürfen nur per Hand beladen werden.

Die angegebenen Traglasten gelten für gleichmäßig verteilte Lasten je Regalboden.

Rahmen werden aus transporttechnischen Gründen zerlegt geliefert.

### Sicherheit

Regale mit einem Höhen/Tiefen-Verhältnis **größer 5:1 müssen gemäß DGUV Regel 108-007 (BGR 234) gegen Kippen gesichert werden.**

**Beispiel:** Ein Regal mit einer Tiefe von 400 mm und einer Höhe von 2.500 mm muss durch eine Wand-, Fußverankerung oder Kopfverbände gesichert werden (s. Befestigungszubehör, Seite 81 - 85).

Die angegebenen Traglasten gelten für gleichmäßig verteilte Lasten je Regalboden.

### Aufbaumaße

**Grundregal:**  
Nennlänge + 86 mm

**Anbauregal:**  
Nennlänge + 43 mm

**Rahmentiefe gesamt:**  
Nenntiefe

**Höhe der Holme:** 70 mm


**Knicklänge:**  
Alle Bestellvorschläge sind statisch auf eine maximale Knicklänge von 600 mm ausgelegt.

Alle Preise ohne Bestückung. Die Tabellen zeigen Bestellbeispiele. Weitere Abmessungen und Ausführungen auf Anfrage.



**Aussteifung durch Holme**

Die Aussteifung der Regale erfolgt mit gelochten Holmen zur Überbrückung großer Spannweiten.



**Vielfältige Unterteilungsmöglichkeiten**

Die Systemlochung der Holme ermöglicht den Einsatz von verschiedenen Unterteilungsmöglichkeiten.



**Multifunktionsrahmen**

Auch der Multifunktionsrahmen verfügt über die 25 mm-Rasterlochung, die eine nahezu stufenlose Verstellbarkeit der Ebenen ermöglicht.

**Produktmerkmale**

- mit Multifunktionsrahmen MF-40
- maximale Fachlast 500 kg
- optimale Lagerung auf Stahlpaneelen oder 19 mm Spanplatten
- Ebenen im Raster von 25 mm in der Höhe verstellbar
- Holme mit 200 mm Lochabständen in Querrichtung
- individuelle Anpassung an räumliche Gegebenheiten und an das Lagergut durch 4 Regalbreiten
- vielfältige Unterteilungsmöglichkeiten
- großes Lagervolumen auf kleinem Raum
- kurze Kommissionierungswege durch beidseitige Nutzbarkeit
- schnelles Anpassen an das Lagergut durch einfaches Stecken der Holme

**Schnellfinder**

Komplettregale	172 - 173
Systemkomponenten & Einzelteile	174 - 177

**Hoch hinaus mit Multifunktionsrahmen**

Der neue SCHULTE Multifunktionsrahmen bringt noch höhere Flexibilität bei der optimalen Raumausnutzung.



Als Weitspannregal ist der Multifunktionsrahmen für verschiedenste Einsatzgebiete ausgelegt. 12 Meter hohe Regalanlagen und Feldlasten bis 10 Tonnen lassen sich mit der Multifunktionsstütze realisieren.



## Komplettregale WS 3000 mit Stahlpaneelen



### Fachbreite 1.500 mm · Fachlast 500 kg

	Tiefe mm			500		600		800		1.000	
	Höhe mm	Feldlast kg	Fachebenen	Grundregal	Anbauregal	Grundregal	Anbauregal	Grundregal	Anbauregal	Grundregal	Anbauregal
verzinkt	2.000	1.500	3	22152 ■	22153 ■	22154 ■	22155 ■	22156 ■	22157 ■	22158 ■	22159 ■
				296,83 €	244,49 €	311,38 €	258,17 €	339,65 €	285,52 €	371,44 €	314,78 €
	2.500	2.000	4	22162 ■	22163 ■	22164 ■	22165 ■	22166 ■	22167 ■	22168 ■	22169 ■
				382,52 €	319,36 €	401,50 €	337,39 €	439,20 €	373,86 €	480,52 €	412,34 €
3.000	2.500	5	22172 ■	22173 ■	22174 ■	22175 ■	22176 ■	22177 ■	22178 ■	22179 ■	
			468,05 €	394,15 €	492,00 €	416,80 €	539,53 €	462,59 €	591,86 €	511,03 €	
Zusatzebene mit Stahlpaneelen*				22181 ■	22181 ■	22182 ■	22182 ■	22183 ■	22183 ■	22184 ■	22184 ■
				64,05 €	64,05 €	68,32 €	68,32 €	77,13 €	77,13 €	86,04 €	86,04 €

### Fachbreite 2.000 mm · Fachlast 500 kg

verzinkt	2.000	1.500	3	22192 ■	22193 ■	22194 ■	22195 ■	22196 ■	22197 ■	22198 ■	22199 ■
				338,47 €	286,13 €	357,01 €	303,80 €	393,35 €	339,22 €	433,18 €	376,52 €
	2.500	2.000	4	22202 ■	22203 ■	22204 ■	22205 ■	22206 ■	22207 ■	22208 ■	22209 ■
				438,04 €	374,88 €	462,34 €	398,23 €	510,80 €	445,46 €	562,84 €	494,66 €
3.000	2.500	5	22212 ■	22213 ■	22214 ■	22215 ■	22216 ■	22217 ■	22218 ■	22219 ■	
			537,45 €	463,55 €	568,05 €	492,85 €	629,03 €	552,09 €	694,76 €	613,93 €	
Zusatzebene mit Stahlpaneelen*				22186 ■	22186 ■	22187 ■	22187 ■	22188 ■	22188 ■	22189 ■	22189 ■
				77,93 €	77,93 €	83,53 €	83,53 €	95,03 €	95,03 €	106,62 €	106,62 €

### Fachbreite 2.250 mm · Fachlast 500 kg

verzinkt	2.000	1.500	3	22222 ■	22223 ■	22224 ■	22225 ■	22226 ■	22227 ■	22228 ■	22229 ■
				376,00 €	323,66 €	397,69 €	344,48 €	440,66 €	386,53 €	487,72 €	431,06 €
	2.500	2.000	4	22232 ■	22233 ■	22234 ■	22235 ■	22236 ■	22237 ■	22238 ■	22239 ■
				488,08 €	424,92 €	516,58 €	452,47 €	573,88 €	508,54 €	635,56 €	567,38 €
3.000	2.500	5	22242 ■	22243 ■	22244 ■	22245 ■	22246 ■	22247 ■	22248 ■	22249 ■	
			600,00 €	526,10 €	635,85 €	560,65 €	707,88 €	630,94 €	785,66 €	704,83 €	
Zusatzebene mit Stahlpaneelen*				22281 ■	22281 ■	22282 ■	22282 ■	22283 ■	22283 ■	22284 ■	22284 ■
				90,44 €	90,44 €	97,09 €	97,09 €	110,80 €	110,80 €	124,80 €	124,80 €

### Fachbreite 2.500 mm · Fachlast 500 kg

verzinkt	2.000	1.500	3	22252 ■	22253 ■	22254 ■	22255 ■	22256 ■	22257 ■	22258 ■	22259 ■
				437,71 €	385,37 €	461,92 €	408,71 €	510,77 €	456,64 €	563,86 €	507,20 €
	2.500	2.000	4	22262 ■	22263 ■	22264 ■	22265 ■	22266 ■	22267 ■	22268 ■	22269 ■
				570,36 €	507,20 €	602,22 €	538,11 €	667,36 €	602,02 €	737,08 €	668,90 €
3.000	2.500	5	22272 ■	22273 ■	22274 ■	22275 ■	22276 ■	22277 ■	22278 ■	22279 ■	
			702,85 €	628,95 €	742,90 €	667,70 €	824,73 €	747,79 €	912,56 €	831,73 €	
Zusatzebene mit Stahlpaneelen*				22286 ■	22286 ■	22287 ■	22287 ■	22288 ■	22288 ■	22289 ■	22289 ■
				111,01 €	111,01 €	118,50 €	118,50 €	134,17 €	134,17 €	150,18 €	150,18 €

\* Bitte beachten Sie beim Einsatz von Zusatzebenen, dass die maximale Feldlast nicht überschritten wird.

Alle Preise ohne Bestückung. Die Tabellen zeigen Bestellbeispiele. Weitere Abmessungen und Ausführungen auf Anfrage.

■ 5 Tage ab Lager

## Kompletregale WS 3000 mit Spanplatten



### Fachbreite 1.500 mm · Fachlast 500 kg

	Tiefe mm			500		600		800		1.000	
	Höhe mm	Feldlast kg	Fachebenen	Grundregal	Anbauregal	Grundregal	Anbauregal	Grundregal	Anbauregal	Grundregal	Anbauregal
verzinkt	2.000	1.500	3	22002	22003	22004	22005	22006	22007	22008	22009
				260,59 €	208,25 €	270,37 €	217,16 €	288,83 €	234,70 €	310,96 €	254,30 €
	2.500	2.000	4	22012	22013	22014	22015	22016	22017	22018	22019
				334,20 €	271,04 €	346,82 €	282,71 €	371,44 €	306,10 €	399,88 €	331,70 €
	3.000	2.500	5	22022	22023	22024	22025	22026	22027	22028	22029
				407,65 €	333,75 €	423,65 €	348,45 €	454,83 €	377,89 €	491,06 €	410,23 €
	Zusatzebene mit Spanplatten*			22031	22031	22032	22032	22033	22033	22034	22034
	Zusatzebene mit Spanplatten*			51,97 €	51,97 €	54,65 €	54,65 €	60,19 €	60,19 €	65,88 €	65,88 €

### Fachbreite 2.000 mm · Fachlast 500 kg

verzinkt	2.000	1.500	3	22042	22043	22044	22045	22046	22047	22048	22049
				290,11 €	237,77 €	302,35 €	249,14 €	325,67 €	271,54 €	352,54 €	295,88 €
	2.500	2.000	4	22052	22053	22054	22055	22056	22057	22058	22059
				373,56 €	310,40 €	389,46 €	325,35 €	420,56 €	355,22 €	455,32 €	387,14 €
	3.000	2.500	5	22062	22063	22064	22065	22066	22067	22068	22069
				456,85 €	382,95 €	476,95 €	401,75 €	516,23 €	439,29 €	560,36 €	479,53 €
	Zusatzebene mit Spanplatten*			22036	22036	22037	22037	22038	22038	22039	22039
	Zusatzebene mit Spanplatten*			61,81 €	61,81 €	65,31 €	65,31 €	72,47 €	72,47 €	79,74 €	79,74 €

### Fachbreite 2.250 mm · Fachlast 500 kg

verzinkt	2.000	1.500	3	22072	22073	22074	22075	22076	22077	22078	22079
				319,33 €	266,99 €	333,55 €	280,34 €	361,43 €	307,30 €	393,40 €	336,74 €
	2.500	2.000	4	22082	22083	22084	22085	22086	22087	22088	22089
				412,52 €	349,36 €	431,06 €	366,95 €	468,24 €	402,90 €	509,80 €	441,62 €
	3.000	2.500	5	22092	22093	22094	22095	22096	22097	22098	22099
				505,55 €	431,65 €	528,95 €	453,75 €	575,83 €	498,89 €	628,46 €	547,63 €
	Zusatzebene mit Spanplatten*			22131	22131	22132	22132	22133	22133	22134	22134
	Zusatzebene mit Spanplatten*			71,55 €	71,55 €	75,71 €	75,71 €	84,39 €	84,39 €	93,36 €	93,36 €

### Fachbreite 2.500 mm · Fachlast 500 kg

verzinkt	2.000	1.500	3	22102	22103	22104	22105	22106	22107	22108	22109
				377,29 €	324,95 €	393,58 €	340,37 €	426,11 €	371,98 €	455,23 €	398,57 €
	2.500	2.000	4	22112	22113	22114	22115	22116	22117	22118	22119
				489,80 €	426,64 €	511,10 €	446,99 €	554,48 €	489,14 €	592,24 €	524,06 €
	3.000	2.500	5	22122	22123	22124	22125	22126	22127	22128	22129
				602,15 €	528,25 €	629,00 €	553,80 €	683,63 €	606,69 €	731,51 €	650,68 €
	Zusatzebene mit Spanplatten*			22136	22136	22137	22137	22138	22138	22139	22139
	Zusatzebene mit Spanplatten*			90,87 €	90,87 €	95,72 €	95,72 €	105,95 €	105,95 €	113,97 €	113,97 €

\* Bitte beachten Sie beim Einsatz von Zusatzebenen, dass die maximale Feldlast nicht überschritten wird.

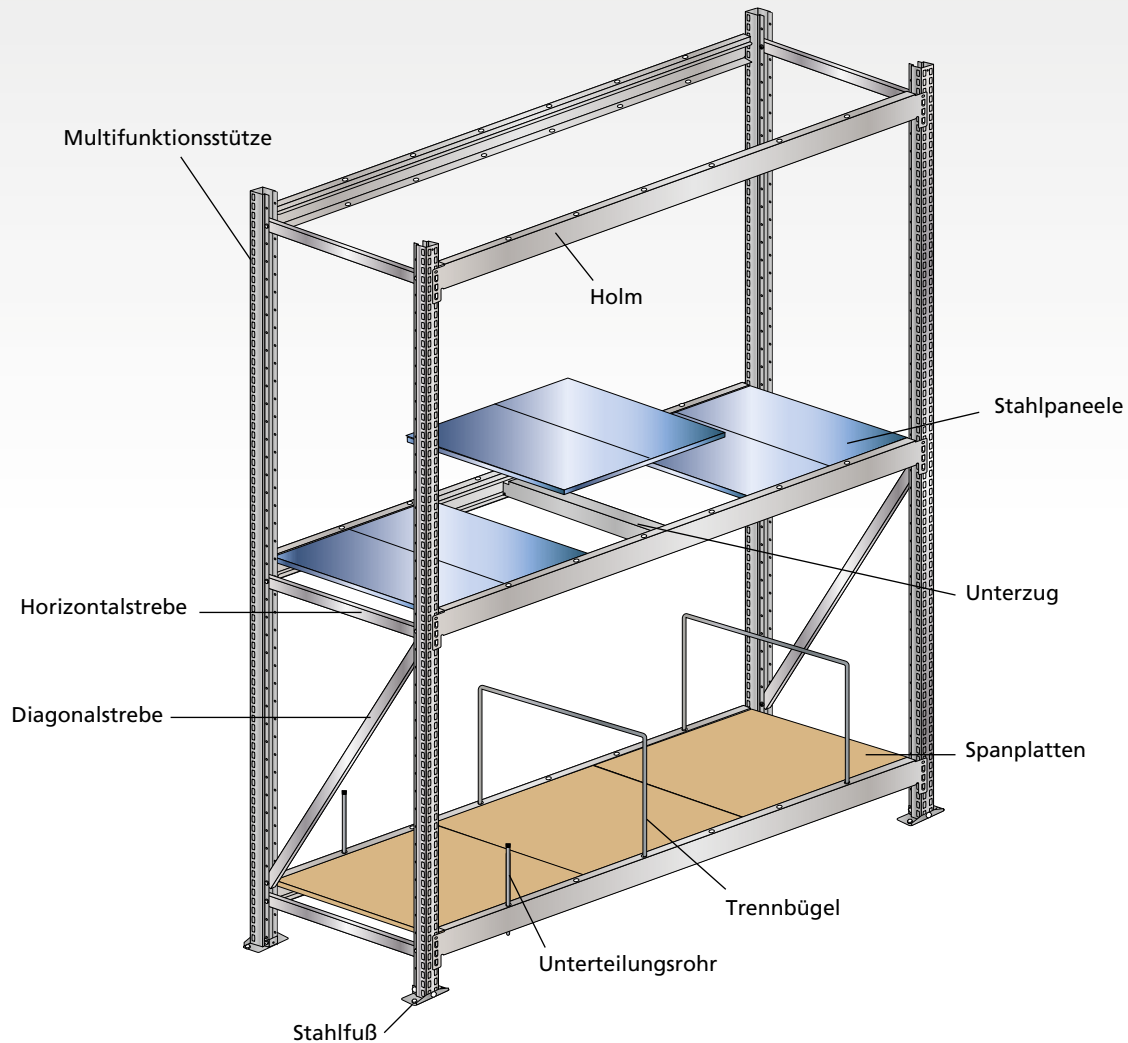
Alle Preise ohne Bestückung. Die Tabellen zeigen Bestellbeispiele. Weitere Abmessungen und Ausführungen auf Anfrage.

■ 5 Tage ab Lager

## Zubehör

# WS 3000 Weitspannregal im Überblick

## Komponenten und Einzelteile



### Stahlfuß für Rahmen MF-40

- zur Bodenbefestigung

21610 ■ 7,12 €



### Doppel-Stahlfuß für Rahmen MF-40

21615 ■ 8,38 €



### Unterlegplatte für Stahlfuß MF-40

- zum Ausgleichen von Bodenunebenheiten
- 1 mm und 2 mm Stärke

1 mm Materialstärke	21612 ■	1,09 €
2 mm Materialstärke	21613 ■	1,41 €

**Multifunktions-Rahmen, unmontiert**

- Multifunktions-Rahmen MF-40 zur Aufnahme von WS 3000 Holmen und Zubehör
- bestehend aus Multifunktionsstütze, Fachwerk und Stahlfüßen
- Multifunktionsstütze verzinkt oder RAL 7035 lichtgrau
- Fachwerk und Stahlfüße verzinkt

	Höhe mm	Tiefe mm							
		500		600		800		1.000	
komplett verzinkt	2.000	22301 ■	52,34 €	22302 ■	53,21 €	22304 ■	54,13 €	22306 ■	56,66 €
	2.500	22313 ■	63,16 €	22314 ■	64,11 €	22316 ■	65,34 €	22318 ■	68,18 €
	3.000	22325 ■	73,90 €	22326 ■	75,20 €	22328 ■	76,94 €	22330 ■	80,83 €
Stütze RAL 7035 Fachwerk verzinkt	2.000	21101 ■	53,30 €	21102 ■	54,16 €	21104 ■	55,09 €	21106 ■	57,61 €
	2.500	21113 ■	64,39 €	21114 ■	65,35 €	21116 ■	66,58 €	21118 ■	69,42 €
	3.000	21125 ■	75,24 €	21126 ■	76,55 €	21128 ■	78,28 €	21130 ■	82,18 €



Fachbodenregale Stecksystem

Fachbodenregale Schraubsystem

Fachbodenregale Büro

Weitspannregale

Palettenregale

Kragarmregale

Regalanlagen & Bühnen



**WS 3000 Holm**

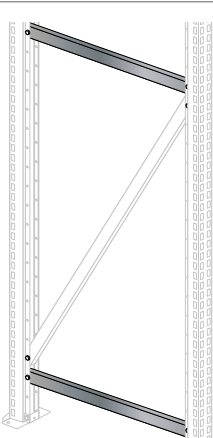
- inklusive 2 Sicherungsstifte
- verzinkt

verzinkt	Breite mm		
	1.500	20904 ■	18,39 €
	2.000	20905 ■	21,52 €
	2.250	20906 ■	23,28 €
	2.500	20907 ■	29,84 €
Sicherungsstift einzeln			
	13418-A ■	0,15 €	

**Multifunktionsstütze MF-40**

- zum Aufbau von Multifunktions-Rahmen
- verzinkt oder RAL 7035 lichtgrau

verzinkt	Höhe mm		
	2.000	22550 ■	15,49 €
	2.500	22551 ■	19,62 €
	3.000	22552 ■	23,00 €
	RAL 7035		
	2.000	20908 ■	15,97 €
2.500	20909 ■	20,24 €	
3.000	20910 ■	23,67 €	



**Horizontalstrebe für Rahmenfachwerk MF-40**

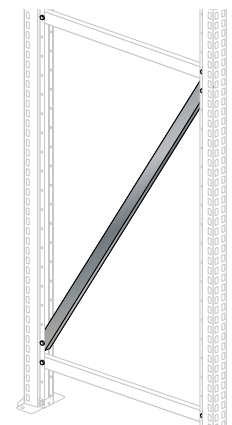
- verzinkt

verzinkt	für Rahmentiefe mm			
	500	453	20922 ■	1,03 €
	600	553	20923 ■	1,29 €
	800	753	20924 ■	1,50 €
	1.000	953	20925 ■	2,24 €

**Diagonalstrebe für Rahmenfachwerk MF-40**

- verzinkt

verzinkt	für Rahmentiefe mm			
	500	940	20900 ■	2,20 €
	600	990	20901 ■	2,29 €
	800	1.112	20902 ■	2,59 €
	1.000	1.254	20903 ■	2,91 €





Fachbodenregale  
Stecksystem



### Unterzüge

- zur Auflage von Stahlpaneelen und Spanplatten
- verzinkt

Tiefe mm		
500	20805	4,41 €
600	20806	4,69 €
800	20807	5,43 €
1.000	20807-A	6,30 €

Fachbodenregale  
Schraubsystem

### Fachteilerstab

- zur Unterteilung der WS 3000 Holme
- mit schwarzer Abdeckkappe
- Ø 18 mm Rundrohr
- verzinkt



Länge mm		
400	20926	11,88 €

Fachbodenregale  
Büro



### Unterteilungsrohre

- einfach in die Holme einsteckbar
- mit Kunststoff-Endkappe
- Ø 18 mm
- Schaumstoffummantelung optional erhältlich
- verzinkt

Höhe mm		
350	20624	5,69 €

Weitspannregale

### Schaumstoffummantelung

- Schaumstoffummantelung für empfindliche Oberflächen
- Länge 2.000 mm zur individuellen Konfektionierung
- Ø 36 mm aussen, Ø 18 mm innen
- einsetzbar für Trennbügel und Unterteilungsrohre



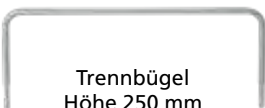
Länge mm		
2.000	20754	2,00 €

Palettenregale

### Trennbügel

- einfach in die Holme einsteckbar
- in 2 verschiedenen Höhen
- Ø 18 mm
- Schaumstoffummantelung optional erhältlich
- verzinkt

Kragarmregale



Trennbügel  
Höhe 250 mm

Trennbügel 250 mm							
für Tiefe 400 mm		für Tiefe 500 mm		für Tiefe 600 mm		für Tiefe 800 mm	
20612	16,39 €	20613	17,22 €	20614	17,74 €	20615	18,50 €

Regalanlagen & Bühnen



Trennbügel  
Höhe 500 mm

Trennbügel 500 mm							
für Tiefe 400 mm		für Tiefe 500 mm		für Tiefe 600 mm		für Tiefe 800 mm	
20616	19,01 €	20617	19,80 €	20618	20,88 €	20619	21,15 €

### Stahlpaneele einzeln

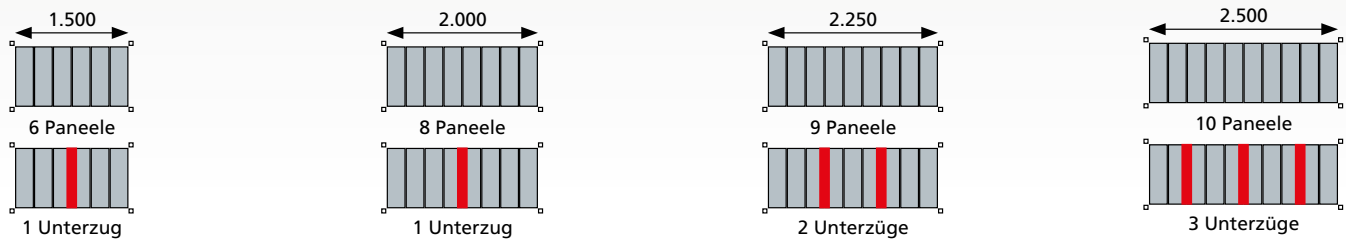
- zur Auflage auf die WS 3000 Holme
- verzinkt



Breite mm	Tiefe mm			
	500	600	800	1.000
250	20820 ■	20821 ■	20822 ■	20823 ■
	7,62 €	8,15 €	9,17 €	10,17 €

### Aufteilung der Stahlpaneele je Fachbreite:

Je nach Fachbreite werden die Stahlpaneele segmentiert eingesetzt und benötigen eine unterschiedliche Anzahl an Unterzügen. Einzelne Unterzüge finden Sie auf Seite 176.



### Spanplatten einzeln

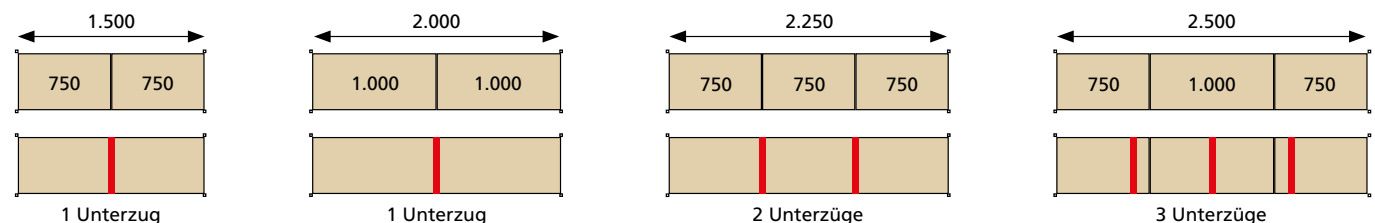
- 19 mm Spanplatten zur Auflage die WS 3000 Holme
- roh/roh



Breite mm	Tiefe mm			
	500	600	800	1.000
750	20811 ■	20813 ■	20815 ■	20817 ■
	5,39 €	6,59 €	8,99 €	11,40 €
1.000	20812 ■	20814 ■	20816 ■	20818 ■
	7,18 €	8,79 €	12,00 €	15,21 €

### Aufteilung der Spanplatten je Fachbreite:

Je nach Fachbreite werden die 19 mm Spanplatten (roh/roh) in verschiedenen Abmessungen segmentiert eingesetzt. Zur Montage bei Spanplattenebenen müssen Unterzüge eingesetzt werden (im Lieferumfang enthalten). Einzelne Unterzüge finden Sie auf Seite 176.



# » Weitspannregal Z1

Fachlast bis 776 kg · Aussteifung durch Auflagen & Traversen

Fachbodenregale  
Stecksystem

Fachbodenregale  
Schraubsystem

Fachbodenregale  
Büro

Weitspannregale

Palettenregale

Kragarmregale

Regalanlagen & Bühnen



Tiefen:  
469 mm  
621 mm  
773 mm  
926 mm

Breiten: 1.536 / 1.841 / 2.146 / 2.450 mm

Höhen:  
1.981 mm  
2.438 mm  
3.048 mm



## Planung

Weitspannregale dürfen nur per Hand beladen werden.

Die angegebenen Traglasten gelten für gleichmäßig verteilte Lasten je Regalboden.

## Sicherheit

Regale mit einem Höhen/Tiefen-Verhältnis **größer 5:1** müssen gemäß **DGUV Regel 108-007 (BGR 234)** gegen Kippen gesichert werden.

### Beispiel:

Ein Regal mit einer Tiefe von 400 mm und einer Höhe von 2.500 mm muss durch eine Wand-, Fußverankerung oder Kopfverbände gesichert werden (s. Befestigungszubehör, Seite 81 - 85).

Die angegebenen Traglasten gelten für gleichmäßig verteilte Lasten je Regalboden.

## Aufbaumaße

### Grundregal:

Nennmaß = Außenmaß

### Rahmentiefe gesamt:

Nennmaß = Außenmaß

### Höhe der Auflagen & Traversen:

bei Fachbreite 1.536 mm = 72 mm  
ab Fachbreite 1.841 mm = 79 mm




### Aussteifung durch Auflagen & Traversen

Die Aussteifung der Regale erfolgt mit Auflagen und Traversen zur Überbrückung großer Spannweiten.



### Stahlpaneele oder Spanplatten

Je nach Einsatzzweck und benötigter Fachlast können für alle Z1 Regale Stahlpaneele oder Spanplatten eingesetzt werden.



### Winkelprofile mit Schlüssellochung

48 x 48 mm

## Produktmerkmale

- maximale Fachlast 776 kg
- optimale Lagerung auf Stahlpaneelen oder 16 mm Spanplatten
- Ebenen im Raster von 38 mm in der Höhe verstellbar
- optimale Anpassung an räumliche Gegebenheiten und an das Lagergut durch 4 Regalbreiten und 3 Regalhöhen
- einfache Lagerung sperriger und voluminöser Güter
- kurze Kommissionierungswege durch beidseitige Nutzbarkeit
- schnelle vollsteckbare Montage ohne Schrauben, durch Schlüssellochung der Profile

### Schnellfinder

Komplettregale	180 - 182
Packtische	183
Systemkomponenten & Einzelteile	184 - 185

## Besonders leicht zu montieren!



Das Z1 ist vollsteckbar und besonders leicht zu montieren. Das System besteht ausschließlich aus Grundregalen, die miteinander verbunden werden.



## Komplettregale Z1 mit Stahlpaneelen



### Fachbreite 1.536 mm

	Tiefe mm			469		621		773		926	
	Fachlast kg			776		767		709		646	
	Höhe mm	Feldlast kg	Ebenen	Grundregal		Grundregal		Grundregal		Grundregal	
blau orange	1.981	3.200	4	18200-N	346,22 €	18201-N	391,06 €	18202-N	439,14 €	18203-N	495,74 €
	2.438	2.800	4	18220-N	356,02 €	18221-N	400,86 €	18222-N	448,94 €	18223-N	505,54 €
	3.048	2.500	4	18240-N	370,06 €	18241-N	414,90 €	18242-N	462,98 €	18243-N	519,58 €
	Zusatzebene mit Stahlpaneelen			18320-N	74,15 €	18321-N	85,36 €	18322-N	97,38 €	18323-N	111,53 €
	verzinkt	1.981	3.200	4	18200-V-N	290,90 €	18201-V-N	333,70 €	18202-V-N	384,50 €	18203-V-N
2.438		2.800	4	18220-V-N	300,34 €	18221-V-N	343,14 €	18222-V-N	393,94 €	18223-V-N	446,58 €
3.048		2.500	4	18240-V-N	313,26 €	18241-V-N	356,06 €	18242-V-N	406,86 €	18243-V-N	459,50 €
Zusatzebene mit Stahlpaneelen			18320-V-N	61,46 €	18321-V-N	72,16 €	18322-V-N	84,86 €	18323-V-N	98,02 €	

### Fachbreite 1.841 mm

	Tiefe mm			469		621		773		926	
	Fachlast kg			551		559		554		545	
	Höhe mm	Feldlast kg	Ebenen	Grundregal		Grundregal		Grundregal		Grundregal	
blau orange	1.981	3.200	4	18205-N	394,94 €	18206-N	446,18 €	18207-N	502,10 €	18208-N	566,94 €
	2.438	2.800	4	18225-N	404,74 €	18226-N	455,98 €	18227-N	511,90 €	18228-N	576,74 €
	3.048	2.500	4	18245-N	418,78 €	18246-N	470,02 €	18247-N	525,94 €	18248-N	590,78 €
	Zusatzebene mit Stahlpaneelen			18325-N	86,33 €	18326-N	99,14 €	18327-N	113,12 €	18328-N	129,33 €
	verzinkt	1.981	3.200	4	18205-V-N	340,34 €	18206-V-N	389,54 €	18207-V-N	448,18 €	18208-V-N
2.438		2.800	4	18225-V-N	349,78 €	18226-V-N	398,98 €	18227-V-N	457,62 €	18228-V-N	518,50 €
3.048		2.500	4	18245-V-N	362,70 €	18246-V-N	411,90 €	18247-V-N	470,54 €	18248-V-N	531,42 €
Zusatzebene mit Stahlpaneelen			18325-V-N	73,82 €	18326-V-N	86,12 €	18327-V-N	100,78 €	18328-V-N	116,00 €	

### Fachbreite 2.146 mm

	Tiefe mm			469		621		773		926	
	Fachlast kg			442		439		447		437	
	Höhe mm	Feldlast kg	Ebenen	Grundregal		Grundregal		Grundregal		Grundregal	
blau orange	1.981	3.200	4	18210-N	444,30 €	18211-N	501,94 €	18212-N	565,70 €	18213-N	638,78 €
	2.438	2.800	4	18230-N	454,10 €	18231-N	511,74 €	18232-N	575,50 €	18233-N	648,58 €
	3.048	2.500	4	18250-N	468,14 €	18251-N	525,78 €	18252-N	589,54 €	18253-N	662,62 €
	Zusatzebene mit Stahlpaneelen			18330-N	98,67 €	18331-N	113,08 €	18332-N	129,02 €	18333-N	147,29 €
	verzinkt	1.981	3.200	4	18210-V-N	398,98 €	18211-V-N	454,58 €	18212-V-N	521,06 €	18213-V-N
2.438		2.800	4	18230-V-N	408,42 €	18231-V-N	464,02 €	18232-V-N	530,50 €	18233-V-N	599,62 €
3.048		2.500	4	18250-V-N	421,34 €	18251-V-N	476,94 €	18252-V-N	543,42 €	18253-V-N	612,54 €
Zusatzebene mit Stahlpaneelen			18330-V-N	88,48 €	18331-V-N	102,38 €	18332-V-N	119,00 €	18333-V-N	136,28 €	

### Fachbreite 2.450 mm

	Tiefe mm			469		621		773		926	
	Fachlast kg			344		349		340		340	
	Höhe mm	Feldlast kg	Ebenen	Grundregal		Grundregal		Grundregal		Grundregal	
blau orange	1.981	3.200	4	18215-N	493,74 €	18216-N	557,78 €	18217-N	629,38 €	18218-N	710,70 €
	2.438	2.800	4	18235-N	503,54 €	18236-N	567,58 €	18237-N	639,18 €	18238-N	720,50 €
	3.048	2.500	4	18255-N	517,58 €	18256-N	581,62 €	18257-N	653,22 €	18258-N	734,54 €
	Zusatzebene mit Stahlpaneelen			18335-N	111,03 €	18336-N	127,04 €	18337-N	144,94 €	18338-N	165,27 €
	verzinkt	1.981	3.200	4	18215-V-N	443,54 €	18216-V-N	505,54 €	18217-V-N	579,86 €	18218-V-N
2.438		2.800	4	18235-V-N	452,98 €	18236-V-N	514,98 €	18237-V-N	589,30 €	18238-V-N	666,66 €
3.048		2.500	4	18255-V-N	465,90 €	18256-V-N	527,90 €	18257-V-N	602,22 €	18258-V-N	679,58 €
Zusatzebene mit Stahlpaneelen			18335-V-N	99,62 €	18336-V-N	115,12 €	18337-V-N	133,70 €	18338-V-N	153,04 €	

Alle Preise ohne Bestückung. Die Tabellen zeigen Bestellbeispiele. Weitere Abmessungen und Ausführungen auf Anfrage.

■ 5 Tage ab Lager

Fachbodenregale Stecksystem  
 Fachbodenregale Schraubsystem  
 Fachbodenregale Büro  
 Weitspannregale  
 Palettenregale  
 Krugarmregale  
 Regalanlagen & Bühnen

## Komplettregale Z1 mit Spanplatten



### Fachbreite 1.536 mm

	Tiefe mm			469		621		773		926	
	Fachlast kg			640		640		640		640	
	Höhe mm	Feldlast kg	Ebenen	Grundregal		Grundregal		Grundregal		Grundregal	
blau orange	1.981	3.200	4	18260-N	237,58 €	18261-N	261,70 €	18262-N	281,62 €	18263-N	308,14 €
	2.438	2.800	4	18280-N	247,38 €	18281-N	271,50 €	18282-N	291,42 €	18283-N	317,94 €
	3.048	2.500	4	18300-N	261,42 €	18301-N	285,54 €	18302-N	305,46 €	18303-N	331,98 €
	Zusatzebene mit Spanplatte			18340-N	46,99 €	18341-N	53,02 €	18342-N	58,00 €	18343-N	64,63 €
verzinkt	1.981	3.200	4	18260-V-N	182,26 €	18261-V-N	204,34 €	18262-V-N	226,98 €	18263-V-N	249,54 €
	2.438	2.800	4	18280-V-N	191,70 €	18281-V-N	213,78 €	18282-V-N	236,42 €	18283-V-N	258,98 €
	3.048	2.500	4	18300-V-N	204,62 €	18301-V-N	226,70 €	18302-V-N	249,34 €	18303-V-N	271,90 €
	Zusatzebene mit Spanplatte			18340-V-N	34,30 €	18341-V-N	39,82 €	18342-V-N	45,48 €	18343-V-N	51,12 €

### Fachbreite 1.841 mm

	Tiefe mm			469		621		773		926	
	Fachlast kg			610		610		720		720	
	Höhe mm	Feldlast kg	Ebenen	Grundregal		Grundregal		Grundregal		Grundregal	
blau orange	1.981	3.200	4	18265-N	266,46 €	18266-N	293,14 €	18267-N	315,58 €	18268-N	344,66 €
	2.438	2.800	4	18285-N	276,26 €	18286-N	302,94 €	18287-N	325,38 €	18288-N	354,46 €
	3.048	2.500	4	18305-N	290,30 €	18306-N	316,98 €	18307-N	339,42 €	18308-N	368,50 €
	Zusatzebene mit Spanplatte			18345-N	54,21 €	18346-N	60,88 €	18347-N	66,49 €	18348-N	73,76 €
verzinkt	1.981	3.200	4	18265-V-N	211,86 €	18266-V-N	236,50 €	18267-V-N	261,66 €	18268-V-N	286,78 €
	2.438	2.800	4	18285-V-N	221,30 €	18286-V-N	245,94 €	18287-V-N	271,10 €	18288-V-N	296,22 €
	3.048	2.500	4	18305-V-N	234,22 €	18306-V-N	258,86 €	18307-V-N	284,02 €	18308-V-N	309,14 €
	Zusatzebene mit Spanplatte			18345-V-N	41,70 €	18346-V-N	47,86 €	18347-V-N	54,15 €	18348-V-N	60,43 €

### Fachbreite 2.146 mm

	Tiefe mm			469		621		773		926	
	Fachlast kg			577		577		620		620	
	Höhe mm	Feldlast kg	Ebenen	Grundregal		Grundregal		Grundregal		Grundregal	
blau orange	1.981	3.200	4	18270-N	296,02 €	18271-N	325,22 €	18272-N	350,18 €	18273-N	381,82 €
	2.438	2.800	4	18290-N	305,82 €	18291-N	335,02 €	18292-N	359,98 €	18293-N	391,62 €
	3.048	2.500	4	18310-N	319,86 €	18311-N	349,06 €	18312-N	374,02 €	18313-N	405,66 €
	Zusatzebene mit Spanplatte			18350-N	61,60 €	18351-N	68,90 €	18352-N	75,14 €	18353-N	83,05 €
verzinkt	1.981	3.200	4	18270-V-N	250,70 €	18271-V-N	277,86 €	18272-V-N	305,54 €	18273-V-N	333,22 €
	2.438	2.800	4	18290-V-N	260,14 €	18291-V-N	287,30 €	18292-V-N	314,98 €	18293-V-N	342,66 €
	3.048	2.500	4	18310-V-N	273,06 €	18311-V-N	300,22 €	18312-V-N	327,90 €	18313-V-N	355,58 €
	Zusatzebene mit Spanplatte			18350-V-N	51,41 €	18351-V-N	58,20 €	18352-V-N	65,12 €	18353-V-N	72,04 €

### Fachbreite 2.450 mm

	Tiefe mm			469		621		773		926	
	Fachlast kg			545		545		500		500	
	Höhe mm	Feldlast kg	Ebenen	Grundregal		Grundregal		Grundregal		Grundregal	
blau orange	1.981	3.200	4	18275-N	325,58 €	18276-N	357,34 €	18277-N	384,82 €	18278-N	419,02 €
	2.438	2.800	4	18295-N	335,38 €	18296-N	367,14 €	18297-N	394,62 €	18298-N	428,82 €
	3.048	2.500	4	18315-N	349,42 €	18316-N	381,18 €	18317-N	408,66 €	18318-N	442,86 €
	Zusatzebene mit Spanplatte			18355-N	68,99 €	18356-N	76,93 €	18357-N	83,80 €	18358-N	92,35 €
verzinkt	1.981	3.200	4	18275-V-N	275,38 €	18276-V-N	305,10 €	18277-V-N	335,30 €	18278-V-N	365,54 €
	2.438	2.800	4	18295-V-N	284,82 €	18296-V-N	314,54 €	18297-V-N	344,74 €	18298-V-N	374,98 €
	3.048	2.500	4	18315-V-N	297,74 €	18316-V-N	327,46 €	18317-V-N	357,66 €	18318-V-N	387,90 €
	Zusatzebene mit Spanplatte			18355-V-N	57,58 €	18356-V-N	65,01 €	18357-V-N	72,56 €	18358-V-N	80,12 €

## Komplettregale Z1 ohne Böden

Fachbreite 1.536 mm												
		Tiefe mm			469		621		773		926	
		Fachlast kg			640		640		640		640	
		Höhe mm	Feldlast kg	Ebenen	Grundregal		Grundregal		Grundregal		Grundregal	
blau orange	1.981	3.200	4	18460-N	199,42 €	18461-N	210,94 €	18462-N	218,18 €	18463-N	231,98 €	
	2.438	2.800	4	18480-N	209,22 €	18481-N	220,74 €	18482-N	227,98 €	18483-N	241,78 €	
	3.048	2.500	4	18500-N	223,26 €	18501-N	234,78 €	18502-N	242,02 €	18503-N	255,82 €	
	Zusatzebene			18520-N	37,45 €	18521-N	40,33 €	18522-N	42,14 €	18523-N	45,59 €	
verzinkt	1.981	3.200	4	18460-V-N	144,10 €	18461-V-N	153,58 €	18462-V-N	163,54 €	18463-V-N	173,38 €	
	2.438	2.800	4	18480-V-N	153,54 €	18481-V-N	163,02 €	18482-V-N	172,98 €	18483-V-N	182,82 €	
	3.048	2.500	4	18500-V-N	166,46 €	18501-V-N	175,94 €	18502-V-N	185,90 €	18503-V-N	195,74 €	
	Zusatzebene			18520-V-N	24,76 €	18521-V-N	27,13 €	18522-V-N	29,62 €	18523-V-N	32,08 €	

Fachbreite 1.841 mm												
		Tiefe mm			469		621		773		926	
		Fachlast kg			610		610		720		720	
		Höhe mm	Feldlast kg	Ebenen	Grundregal		Grundregal		Grundregal		Grundregal	
blau orange	1.981	3.200	4	18465-N	220,70 €	18466-N	232,22 €	18467-N	239,46 €	18468-N	253,26 €	
	2.438	2.800	4	18485-N	230,50 €	18486-N	242,02 €	18487-N	249,26 €	18488-N	263,06 €	
	3.048	2.500	4	18505-N	244,54 €	18506-N	256,06 €	18507-N	263,30 €	18508-N	277,10 €	
	Zusatzebene			18525-N	42,77 €	18526-N	45,65 €	18527-N	47,46 €	18528-N	50,91 €	
verzinkt	1.981	3.200	4	18465-V-N	166,10 €	18466-V-N	175,58 €	18467-V-N	185,54 €	18468-V-N	195,38 €	
	2.438	2.800	4	18485-V-N	175,54 €	18486-V-N	185,02 €	18487-V-N	194,98 €	18488-V-N	204,82 €	
	3.048	2.500	4	18505-V-N	188,46 €	18506-V-N	197,94 €	18507-V-N	207,90 €	18508-V-N	217,74 €	
	Zusatzebene			18525-V-N	30,26 €	18526-V-N	32,63 €	18527-V-N	35,12 €	18528-V-N	37,58 €	

Fachbreite 2.146 mm												
		Tiefe mm			469		621		773		926	
		Fachlast kg			570		570		620		620	
		Höhe mm	Feldlast kg	Ebenen	Grundregal		Grundregal		Grundregal		Grundregal	
blau orange	1.981	3.200	4	18470-N	242,62 €	18471-N	254,14 €	18472-N	261,38 €	18473-N	275,18 €	
	2.438	2.800	4	18490-N	252,42 €	18491-N	263,94 €	18492-N	271,18 €	18493-N	284,98 €	
	3.048	2.500	4	18510-N	266,46 €	18511-N	277,98 €	18512-N	285,22 €	18513-N	299,02 €	
	Zusatzebene			18530-N	48,25 €	18531-N	51,13 €	18532-N	52,94 €	18533-N	56,39 €	
verzinkt	1.981	3.200	4	18470-V-N	197,30 €	18471-V-N	206,78 €	18472-V-N	216,74 €	18473-V-N	226,58 €	
	2.438	2.800	4	18490-V-N	206,74 €	18491-V-N	216,22 €	18492-V-N	226,18 €	18493-V-N	236,02 €	
	3.048	2.500	4	18510-V-N	219,66 €	18511-V-N	229,14 €	18512-V-N	239,10 €	18513-V-N	248,94 €	
	Zusatzebene			18530-V-N	38,06 €	18531-V-N	40,43 €	18532-V-N	42,92 €	18533-V-N	45,38 €	

Fachbreite 2.450 mm												
		Tiefe mm			469		621		773		926	
		Fachlast kg			540		540		500		500	
		Höhe mm	Feldlast kg	Ebenen	Grundregal		Grundregal		Grundregal		Grundregal	
blau orange	1.981	3.200	4	18475-N	264,62 €	18476-N	276,14 €	18477-N	283,38 €	18478-N	297,18 €	
	2.438	2.800	4	18495-N	274,42 €	18496-N	285,94 €	18497-N	293,18 €	18498-N	306,98 €	
	3.048	2.500	4	18515-N	288,46 €	18516-N	299,98 €	18517-N	307,22 €	18518-N	321,02 €	
	Zusatzebene			18535-N	53,75 €	18536-N	56,63 €	18537-N	58,44 €	18538-N	61,89 €	
verzinkt	1.981	3.200	4	18475-V-N	214,42 €	18476-V-N	223,90 €	18477-V-N	233,86 €	18478-V-N	243,70 €	
	2.438	2.800	4	18495-V-N	223,86 €	18496-V-N	233,34 €	18497-V-N	243,30 €	18498-V-N	253,14 €	
	3.048	2.500	4	18515-V-N	236,78 €	18516-V-N	246,26 €	18517-V-N	256,22 €	18518-V-N	266,06 €	
	Zusatzebene			18535-V-N	42,34 €	18536-V-N	44,71 €	18537-V-N	47,20 €	18538-V-N	49,66 €	

Alle Preise ohne Bestückung. Die Tabellen zeigen Bestellbeispiele. Weitere Abmessungen und Ausführungen auf Anfrage.

■ 5 Tage ab Lager

Fachbodenregale Stecksystem  
 Fachbodenregale Schraubsystem  
 Fachbodenregale Büro  
 Weitspannregale  
 Palettenregale  
 Krugarmregale  
 Regalanlagen & Bühnen

## Z1 Packtisch mit Regalebenen

### Eigenschaften

- Fachlast für Tischebene 320 kg
- Fachlast für Regalebene 100 kg
- individuelle Höheneinteilung der Ebenen durch 38 mm-Raster
- ausgelegt mit 16 mm Spanplatten
- Ständer blau, Traversen orange

### Nutzen

- optimale Lagerung der benötigten Werkzeuge und Materialien in den Regalebenen
- individuell einsetzbar für Werkstatt und Lager, zum Beispiel zum Packen und Kommissionieren
- schnelle vollsteckbare Montage ohne Schrauben, durch Schlüsselochung der Profile

#### Packtisch mit Regalebenen

Höhe mm	Breite mm	Tiefe mm Tisch / Regal		
1.981	1.536	773 / 316	18000-A1	250,91 €
1.981	2.450	773 / 316	18000-A2	342,76 €



Fachbodenregale  
Stecksystem

Fachbodenregale  
Schraubsystem

Fachbodenregale  
Büro

## Z1 Packtisch ohne Regalebenen

### Eigenschaften

- Fachlast 320 kg
- individuelle Höheneinteilung der Ebenen durch 38 mm-Raster
- ausgelegt mit 16 mm Spanplatten
- Ständer blau, Traversen orange

### Nutzen

- rüchenschonende Arbeitshöhe
- individuell einsetzbar für Werkstatt und Lager
- schnelle vollsteckbare Montage ohne Schrauben, durch Schlüsselochung der Profile

#### Packtisch ohne Regalebenen

Höhe mm	Breite mm	Tiefe mm		
990	1.536	621	18000-A3	131,01 €
		773	18000-A4	140,93 €
		926	18000-A5	154,21 €
		1.230	18000-A6	177,87 €
990	1.841	621	18000-A7	146,76 €
		773	18000-A8	157,94 €
		926	18000-A9	172,49 €
		1.230	18000-A14	198,69 €
990	2.450	621	18000-A10	178,85 €
		773	18000-A11	202,32 €
		926	18000-A12	209,65 €
		1.230	18000-A13	240,89 €



Weitspannregale

Palettenregale

Kragarmregale

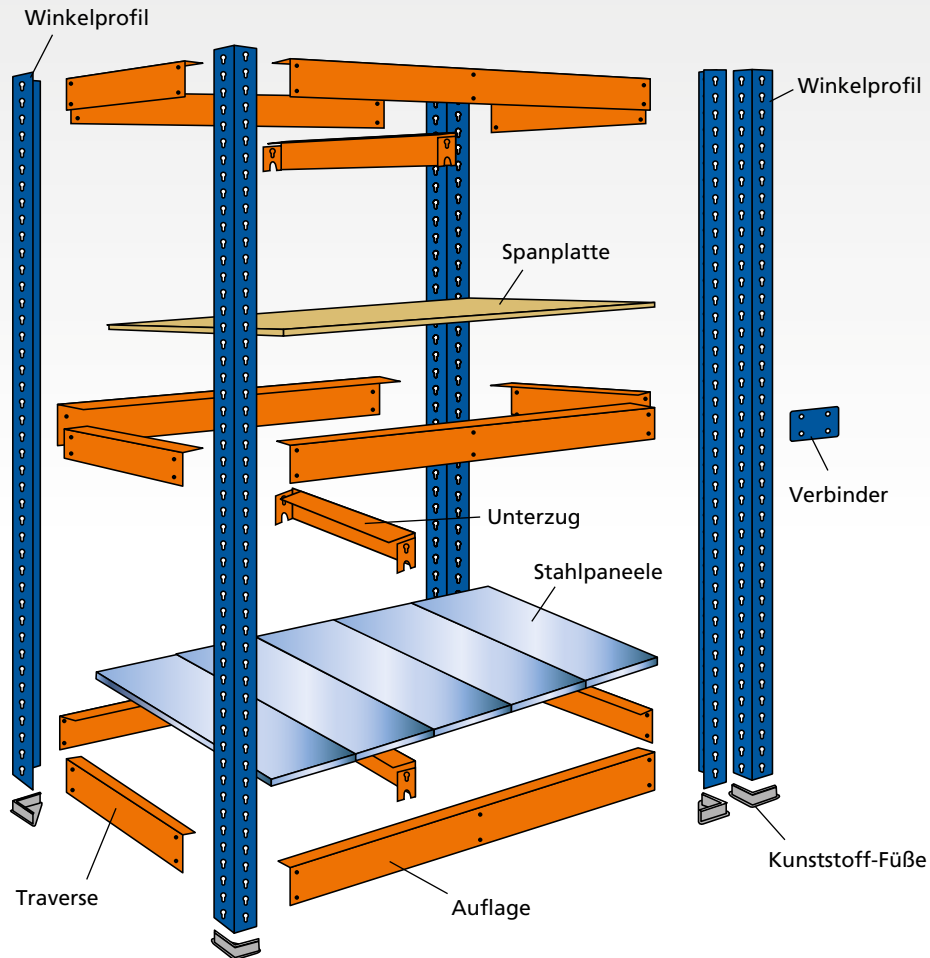
Regalanlagen & Bühnen



## Zubehör

# Z1 Weitspannregal im Überblick

## Komponenten und Einzelteile



Fachbodenregale  
Stecksystem

Fachbodenregale  
Schraubsystem

Fachbodenregale  
Büro

**Weitspannregale**

Palettenregale

Kragarmregale

Regalanlagen & Bühnen

**Kunststoff-Fuß**  
zum Einstecken in das Winkelprofil

- für sicheren Stand
- schwarz

Kunststoff-Fuß		
18117	■	0,49 €

**Stahl-Füße**  
zur Bodenverdübelung

- inkl. Schrauben
- verzinkt

Stahl-Fuß einfach		Stahl-Fuß doppelt	
18119	■	6,23 €	18119-A ■ 6,47 €

**Verbinder**  
zur Verbindung von zwei Regalen


- blau und verzinkt

Verbinder		
blau	18118 ■	0,49 €
verzinkt	18157 ■	0,33 €

**Kunststoff-Hammer**  
zur Befestigung von Regalteilen

- 40 mm Schlagkopf
- mit stabilem Holzgriff

Kunststoff-Hammer	
18540	■ 15,73 €



**Winkelprofile**  
**steckbar**

- 48 x 48 mm
- blau oder verzinkt


Höhe	1.981 mm	2.438 mm	3.048 mm
blau	18100 ■	18101 ■	18102 ■
	11,67 €	14,12 €	17,63 €
verzinkt	18140 ■	18141 ■	18142 ■
	10,61 €	12,97 €	16,20 €

**Traversen**  
**steckbar, in Tiefenrichtung**

- einfaches Stecken durch Agraffen
- orange oder verzinkt



Tiefe	469 mm	621 mm	773 mm	926 mm	1.230 mm
orange	18107 ■	18108 ■	18109 ■	18110 ■	18111 ■
	3,41 €	4,59 €	5,22 €	6,65 €	8,47 €
verzinkt	18147 ■	18148 ■	18149 ■	18150 ■	
	2,53 €	3,33 €	4,19 €	5,02 €	



**Auflagen**  
**steckbar, in Breitenrichtung**

- einfaches Stecken durch Agraffen
- orange oder verzinkt

Breite	1.536 mm	1.841 mm	2.146 mm	2.450 mm
orange	18103 ■	18104 ■	18105 ■	18106 ■
	13,41 €	16,07 €	18,81 €	21,56 €
verzinkt	18143 ■	18144 ■	18145 ■	18146 ■
	8,43 €	11,18 €	15,08 €	17,22 €

**Unterzüge**  
**zur Sicherung der Ebene**

- pro Regalebene 1 Unterzug erforderlich
- orange oder verzinkt



Tiefe	469 mm	621 mm	773 mm	926 mm	1.230 mm
orange	18112 ■	18113 ■	18114 ■	18115 ■	18116 ■
	3,81 €	4,33 €	4,88 €	5,47 €	6,31 €
verzinkt	18152 ■	18153 ■	18154 ■	18155 ■	
	2,84 €	3,61 €	4,38 €	5,18 €	

**Spanplatten**  
**16 mm stark**

- je eine Platte pro Ebene
- Spanplatte (roh / roh)



Breite mm	Tiefe mm			
	469	621	773	926
1.536	18380 ■ 9,54 €	18381 ■ 12,69 €	18382 ■ 15,86 €	18384 ■ 19,04 €
1.841	18386 ■ 11,44 €	18387 ■ 15,23 €	18388 ■ 19,03 €	18389 ■ 22,85 €
2.146	18396 ■ 13,35 €	18397 ■ 17,77 €	18398 ■ 22,20 €	18399 ■ 26,66 €
2.450	18391 ■ 15,24 €	18392 ■ 20,30 €	18393 ■ 25,36 €	18394 ■ 30,46 €

**Stahlpaneel-Ebenen**  
**nur für Z1 Weitspannregal**

- passend für je eine gesamte Ebene
- verzinkt



Breite mm	Anzahl Paneele	Tiefe mm			
		469	621	773	926
1.536	7	18170 ■ 36,70 €	18171 ■ 45,03 €	18172 ■ 55,24 €	18173 ■ 65,94 €
1.841	8	18174 ■ 43,56 €	18175 ■ 53,49 €	18176 ■ 65,66 €	18177 ■ 78,42 €
2.146	9	18178 ■ 50,42 €	18179 ■ 61,95 €	18180 ■ 76,08 €	18181 ■ 90,90 €
2.450	10	18182 ■ 57,28 €	18183 ■ 70,41 €	18184 ■ 86,50 €	18185 ■ 103,38 €

# » Weitspannregal W 100

Fachlast bis 1.015 kg · Aussteifung durch Holme

Fachbodenregale  
Stecksystem

Fachbodenregale  
Schraubsystem

Fachbodenregale  
Büro

Weitspannregale

Palettenregale

Kragarmregale

Regalanlagen & Bühnen



Höhen:  
2.000 mm  
2.500 mm  
3.000 mm

Tiefen:  
600 mm  
800 mm  
1.000 mm  
1.200 mm

Grundregal

Anbauregal

Breiten: 1.785 / 2.140 / 2.500 mm

Ständer  
blau

Holme  
orange

Fachwerk  
verzinkt

### Planung

Weitspannregale dürfen nur per Hand beladen werden.

Die angegebenen Traglasten gelten für gleichmäßig verteilte Lasten je Regalboden.

Die Rahmen werden aus Transportgründen zerlegt geliefert.

### Sicherheit

Regale mit einem Höhen/Tiefen-Verhältnis **größer 5:1** müssen gemäß **DGUV Regel 108-007 (BGR 234)** gegen Kippen gesichert werden.

#### Beispiel:

Ein Regal mit einer Tiefe von 600 mm und einer Höhe von 3.500 mm muss durch eine Wand-, Fußverankerung oder Kopfverbände gesichert werden (s. Befestigungszubehör, Seite 81 - 85).

Die angegebenen Traglasten gelten für gleichmäßig verteilte Lasten je Regalboden.

### Aufbaumaße

**Gesamtlänge des Regals:**  
Nennlänge + Anzahl der Ständer x 57 mm


**Gesamttiefe des Regals:**  
Nenntiefe + 2 mm

#### Höhe der Holme:

Typ ZG 55: 80 mm  
Typ ZG 85: 110 mm  
Typ CO: 65 mm

CO-Holm

ZG-Holm



**Aussteifung durch Holme**

Die Aussteifung der Regale erfolgt je nach Belastung mit CO-Holm oder ZG-Holm. Der besonders profilierte ZG-Holm ist optimal für schwere Belastungen.



**Stahlpaneele oder Spanplatten**

Je nach Einsatzzweck können wahlweise Stahlpaneele oder Spanplatten eingesetzt werden.



**Ständerrahmen**

Die Rahmen bestehen aus Stützen und Fachwerkverstreben und sind daher optimal für schwere Lasten geeignet.

**Produktmerkmale**

- maximale Fachlast 1.015 kg
- maximale Feldlast 3,8 t
- Lagerung der Ware wahlweise auf Stahlpaneele oder 25 mm Spanplatten
- unterschiedliche Holmtypen je nach benötigter Fachlast
- optimale Höheneinteilung des Stauraumes durch 25 mm-Raster
- optimale Anpassung an räumliche Gegebenheiten und an das Lagergut durch 3 Regalbreiten und 3 Regalhöhen
- einfache Lagerung sperriger und voluminöser Güter
- schnelles Anpassen an das Lagergut durch einfaches Stecken der Holme
- beidseitige Bestückung und Entnahme der Lagerware

**Schnellfinder**

Komplettregale	188
Systemkomponenten & Einzelteile	189
W 100 Umweltregale	190 - 191

**Weitspannregale nur per Hand be- und entladen!**



Trotz der hohen Belastbarkeit und der Ähnlichkeit zu Palettenregalen dürfen Weitspannregale nicht mit Flurförderfahrzeugen, sondern nur per Hand be- und entladen werden.





## Komplettregale W 100, Holme Typ ZG, mit Stahlpaneele

Tiefe mm		600				800				1.000				1.200				
Höhe mm	Anzahl Ebenen	Grundregal	Anbauregal	Grundregal	Anbauregal	Grundregal	Anbauregal	Grundregal	Anbauregal	Grundregal	Anbauregal	Grundregal	Anbauregal	Grundregal	Anbauregal			
<b>Fachbreite 1.785 mm</b>		<b>Fachlast 670 kg</b>				<b>Fachlast 670 kg</b>				<b>Fachlast 670 kg</b>				<b>Fachlast 557 kg</b>				
blau orange	2.000	3	19581	454,38 €	19582	394,98 €	19590	516,44 €	19591	452,11 €	19599	577,66 €	19600	508,07 €	19707	625,96 €	19708	556,37 €
	2.500	4	19610	594,66 €	19611	521,05 €	19619	677,04 €	19620	597,04 €	19628	758,26 €	19629	671,45 €	19709	822,66 €	19710	735,85 €
	3.000	5	19680	728,70 €	19681	644,00 €	19689	829,58 €	19690	737,94 €	19698	928,92 €	19699	829,86 €	19711	1.009,42 €	19712	910,36 €
	Zusatzebene		19583	111,86 €	19583	111,86 €	19592	129,26 €	19592	129,26 €	19602	146,16 €	19602	146,16 €	19713	162,26 €	19713	162,26 €

Tiefe mm		600				800				1.000				1.200				
Höhe mm	Anzahl Ebenen	Grundregal	Anbauregal	Grundregal	Anbauregal	Grundregal	Anbauregal	Grundregal	Anbauregal	Grundregal	Anbauregal	Grundregal	Anbauregal	Grundregal	Anbauregal			
<b>Fachbreite 2.140 mm</b>		<b>Fachlast 950 kg</b>				<b>Fachlast 950 kg</b>				<b>Fachlast 899 kg</b>				<b>Fachlast 668 kg</b>				
blau orange	2.000	3	19584	528,54 €	19585	469,14 €	19593	601,04 €	19594	536,71 €	19603	672,40 €	19604	602,81 €	19757	730,36 €	19758	660,77 €
	2.500	4	19613	693,54 €	19614	619,93 €	19622	789,84 €	19623	709,84 €	19631	884,58 €	19632	797,77 €	19759	961,86 €	19760	875,05 €
	3.000	5	19683	852,30 €	19684	767,60 €	19692	970,58 €	19693	878,94 €	19701	1.086,82 €	19702	987,76 €	19761	1.183,42 €	19762	1.084,36 €
	Zusatzebene		19586	136,58 €	19586	136,58 €	19595	157,46 €	19595	157,46 €	19605	177,74 €	19605	177,74 €	19763	197,06 €	19763	197,06 €

Tiefe mm		600				800				1.000				1.200				
Höhe mm	Anzahl Ebenen	Grundregal	Anbauregal	Grundregal	Anbauregal	Grundregal	Anbauregal	Grundregal	Anbauregal	Grundregal	Anbauregal	Grundregal	Anbauregal	Grundregal	Anbauregal			
<b>Fachbreite 2.500 mm</b>		<b>Fachlast 820 kg</b>				<b>Fachlast 820 kg</b>				<b>Fachlast 820 kg</b>				<b>Fachlast 780 kg</b>				
blau orange	2.000	3	19587	654,54 €	19588	595,14 €	19596	737,48 €	19597	673,15 €	19607	818,98 €	19608	749,39 €	19773	886,60 €	19774	817,01 €
	2.500	4	19616	861,54 €	19617	787,93 €	19625	971,76 €	19626	891,76 €	19634	1.080,02 €	19635	993,21 €	19775	1.170,18 €	19776	1.083,37 €
	3.000	5	19686	1.062,30 €	19687	977,60 €	19695	1.197,98 €	19696	1.106,34 €	19704	1.331,12 €	19705	1.232,06 €	19777	1.443,82 €	19778	1.344,76 €
	Zusatzebene		19589	178,58 €	19589	178,58 €	19598	202,94 €	19598	202,94 €	19609	226,60 €	19609	226,60 €	19779	249,14 €	19779	249,14 €

**Wichtiger Hinweis:** Die Summe der Fachlasten darf die maximale Feldlast gemäß Tabelle auf Seite 189 nicht überschreiten!

## Komplettregale W 100, Holme Typ ZG, mit Spanplatten



Tiefe mm		600				800				1.000				1.200				
Höhe mm	Anzahl Ebenen	Grundregal	Anbauregal	Grundregal	Anbauregal	Grundregal	Anbauregal	Grundregal	Anbauregal	Grundregal	Anbauregal	Grundregal	Anbauregal	Grundregal	Anbauregal			
<b>Fachbreite 1.785 mm</b>		<b>Fachlast 670 kg</b>				<b>Fachlast 670 kg</b>				<b>Fachlast 670 kg</b>				<b>Fachlast 670 kg</b>				
blau orange	2.000	3	19500	426,30 €	19501	366,90 €	19509	520,52 €	19510	456,19 €	19518	585,43 €	19519	515,84 €	19022	644,74 €	19023	575,15 €
	2.500	4	19527	557,22 €	19528	483,61 €	19536	682,48 €	19537	602,48 €	19545	768,62 €	19546	681,81 €	19024	847,70 €	19025	760,89 €
	3.000	5	19554	681,90 €	19555	597,20 €	19563	836,38 €	19564	744,74 €	19572	941,87 €	19573	842,81 €	19026	1.040,72 €	19027	941,66 €
	Zusatzebene		19502	102,50 €	19502	102,50 €	19511	130,62 €	19511	130,62 €	19520	148,75 €	19520	148,75 €	19028	168,52 €	19028	168,52 €

Tiefe mm		600				800				1.000				1.200				
Höhe mm	Anzahl Ebenen	Grundregal	Anbauregal	Grundregal	Anbauregal	Grundregal	Anbauregal	Grundregal	Anbauregal	Grundregal	Anbauregal	Grundregal	Anbauregal	Grundregal	Anbauregal			
<b>Fachbreite 2.140 mm</b>		<b>Fachlast 950 kg</b>				<b>Fachlast 950 kg</b>				<b>Fachlast 950 kg</b>				<b>Fachlast 950 kg</b>				
blau orange	2.000	3	19503	494,70 €	19504	435,30 €	19512	598,31 €	19513	533,98 €	19521	672,55 €	19522	602,96 €	19029	742,12 €	19030	672,53 €
	2.500	4	19530	648,42 €	19531	574,81 €	19539	786,20 €	19540	706,20 €	19548	884,78 €	19549	797,97 €	19031	977,54 €	19032	890,73 €
	3.000	5	19557	795,90 €	19558	711,20 €	19566	966,03 €	19567	874,39 €	19575	1.087,07 €	19576	988,01 €	19033	1.203,02 €	19034	1.103,96 €
	Zusatzebene		19505	125,30 €	19505	125,30 €	19514	156,55 €	19514	156,55 €	19523	177,79 €	19523	177,79 €	19035	200,98 €	19035	200,98 €

Tiefe mm		600				800				1.000				1.200				
Höhe mm	Anzahl Ebenen	Grundregal	Anbauregal	Grundregal	Anbauregal	Grundregal	Anbauregal	Grundregal	Anbauregal	Grundregal	Anbauregal	Grundregal	Anbauregal	Grundregal	Anbauregal			
<b>Fachbreite 2.500 mm</b>		<b>Fachlast 1.050 kg</b>				<b>Fachlast 1.050 kg</b>				<b>Fachlast 1.050 kg</b>				<b>Fachlast 1.050 kg</b>				
blau orange	2.000	3	19506	615,39 €	19507	555,99 €	19515	728,48 €	19516	664,15 €	19524	834,64 €	19525	765,05 €	19036	882,76 €	19037	813,17 €
	2.500	4	19533	809,34 €	19534	735,73 €	19542	959,76 €	19543	879,76 €	19551	1.100,90 €	19552	1.014,09 €	19038	1.165,06 €	19039	1.078,25 €
	3.000	5	19560	997,05 €	19561	912,35 €	19569	1.182,98 €	19570	1.091,34 €	19578	1.357,22 €	19579	1.258,16 €	19040	1.437,42 €	19041	1.338,36 €
	Zusatzebene		19508	165,53 €	19508	165,53 €	19517	199,94 €	19517	199,94 €	19526	231,82 €	19526	231,82 €	19042	247,86 €	19042	247,86 €

**Wichtiger Hinweis:** Die Summe der Fachlasten darf die maximale Feldlast gemäß Tabelle auf Seite 189 nicht überschreiten!

Alle Preise ohne Bestückung. Die Tabellen zeigen Bestellbeispiele. Weitere Abmessungen und Ausführungen auf Anfrage.

■ 5 Tage ab Lager

Fachbodenregale Stecksystem  
 Fachbodenregale Schraubsystem  
 Fachbodenregale Büro  
 Weitspannregale  
 Palettenregale  
 Krugarmregale  
 Regalanlagen & Bühnen

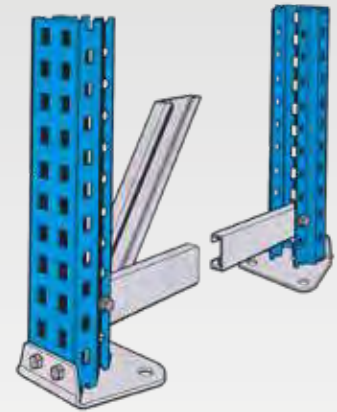
**Ständerrahmen**

■ unmontiert

**Belastungstabelle der Ständer**

Ebenenabstände Höhe mm	Feldlast kg
500	3.500
600	3.430
700	3.350
800	3.200
900	3.080
1.000	3.000
1.100	2.800
1.200	2.600

Höhe mm	Tiefe mm	Artikelnummer	Preis €
2.000	600	19482	59,40
	800	19483	64,33
	1.000	19484	69,59
	1.200	19485	74,57
2.500	600	19487	73,61
	800	19488	80,00
	1.000	19489	86,81
	1.200	19490	93,26
3.000	600	19492	84,70
	800	19493	91,64
	1.000	19494	99,06
	1.200	19495	106,08



Fachbodenregale  
Stecksystem

Fachbodenregale  
Schraubsystem

Fachbodenregale  
Büro

Weitspannregale

Palettenregale

Kragarmregale

Regalanlagen & Bühnen



**Spanplatten**

- 25 mm stark
- roh/roh

Fachbreite mm	für Tiefe 600 mm	für Tiefe 800 mm	für Tiefe 1.000 mm	für Tiefe 1.200 mm
1.785	19908	19909	19910	19911
	44,54 €	60,18 €	75,83 €	92,92 €
2.140	19916	19917	19918	19919
	53,40 €	72,17 €	90,93 €	111,44 €
2.500	19920	19921	19922	19923
	62,41 €	84,34 €	106,26 €	127,10 €

**Stahlpaneele einzeln**

- für Holme Typ ZG
- verzinkt



für Tiefe mm	Breite mm	Artikelnummer	Preis €
600	178	19090	5,39
800	178	19091	7,13
1.000	178	19092	8,82
1.200	178	19093	10,43



**Holme Typ ZG**

- für Einsatz mit Stahlpaneele oder Spanplatte
- inkl. 2 Sicherungstifte
- kunststoffbeschichtet, orange

Länge mm	Belastung in kg	Typ	Artikelnummer	Preis €
1.785	670	ZG 55/18	19829-N	28,98
2.140	950	ZG 85/20	19833-N	35,95
2.500	1.015	ZG 85/20	19838-N	51,56
Sicherungstift		19958-N		0,26

**Unterlegbleche 2 mm**

- zum Ausgleich von Bodenunebenheiten
- verzinkt



19950-X	1,11 €
---------	--------

**Schraubanker 8 x 75**

- zur Bodenverankerung als Kippsicherung
- verzinkt



19956	1,33 €
-------	--------



**Tiefenstufe**

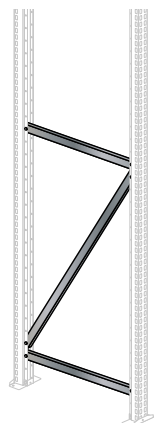
- für Spanplatten
- verzinkt

Ständer-tiefe mm	für Holme ZG 55		für Holme ZG 85	
800	19961	6,24 €	19962	6,24 €
1.000	19963	7,48 €	19964	7,48 €
1.200	19995	8,82 €	19996	8,82 €

**Fachwerk**

- für Ständer
- verzinkt

	für Rahmentiefe	Länge mm	Artikelnummer	Preis €
Horizontale	600 mm	553	19877-N	2,33
	800 mm	753	19878-N	3,12
	1.000 mm	953	19879-N	3,95
	1.200 mm	1.153	19880-N	4,74
Diagonale	600 mm	660	19891-N	2,82
	800 mm	834	19892-N	3,49
	1.000 mm	1.018	19893-N	4,21
	1.200 mm	1.207	19894-N	4,89



# » W100 Umweltregal-Sets für zertifizierte Sicherheit

Fachbodenregale Stecksystem

Fachbodenregale Schraubsystem

Fachbodenregale Büro

Weitspannregale

Palettenregale

Kragarmregale

Regalanlagen & Bühnen



## W 100 Umweltregal-Set für die Lagerung wassergefährdender Stoffe

### Eigenschaften

- Belastbarkeit je Lagerebene 538 kg bei gleichmäßig verteilter Last
- besonders standfest durch Fachwerk-Verstrebung in den Rahmen
- stabile CO-Holme für die Aufnahme von Gitterrostböden
- individuelle Höheneinteilung des Stauraumes durch 25 mm-Raster
- inkl. Auffangwanne
- Ständer blau, Holme orange, Fachwerk verzinkt

### Nutzen

- direkter Ablauf austretender Flüssigkeiten durch Gitterrostböden in die dicht verschweißte Fasspalette
- leichter Transport der Fasspalette mit Gabelstapler oder Hubwagen
- schnelles Anpassen an das Lagergut durch einfaches Stecken der Holme
- beidseitige Bestückung und Entnahme der Lagerware

### Set bestehend aus:

**Grundregal** mit 2 Rahmen 2.000 x 600 mm (oder Anbauregal mit nur 1 Rahmen)

je 3 Ebenen 1.250 mm mit CO-Holmen und Gitterrostböden

je 1 Auffangwanne 1.240 x 800 x 345 mm mit 205 l Volumen inkl. Gitterrost

### Holme Typ CO

- für Umweltregale
- kunststoffbeschichtet, orange



Länge mm	Belastung in kg		
1.250	538	19818	16,97 €
1.605	419	19820	21,07 €

### Kombiregal, Fachbreite 1.250 mm

		Tiefe mm		600	
Höhe mm	Gitterrostböden	Grundregal		Anbauregal	
		2.000	3	14860	1.093,79 €
Zusatzebene		14862	132,11 €	14862	132,11 €

Alle Preise ohne Bestückung. Die Tabellen zeigen Bestellbeispiele. Weitere Abmessungen und Ausführungen auf Anfrage.

■ 5 Tage ab Lager · □ 5-6 Wochen versandfertig

## Fasspalette

für die Lagerung von Fässern

### Eigenschaften

- zur Lagerung von 200 l Fässern
- 2 Fässer: B 1.240 x T 800 x H 345 mm  
Auffangvolumen: 205 l
- 4 Fässer: B 1.300 x T 1.300 x H 260 mm  
Auffangvolumen: 209 l
- Maße inkl. 100 mm Unterfahrrhöhe
- Abdeckung durch eingelegten verzinkten Gitterrost

### Nutzen

- direkter Ablauf austretender Flüssigkeiten durch Gitterrostböden in die dicht verschweißte Fasspalette
- leichter Transport der Fasspalette mit Gabelstapler oder Hubwagen



Fasspalette			
	für Fässer à 200 l		
verzinkt	2	14851 □	578,66 €
	4	14853 □	835,45 €
RAL 5010 enzianblau	2	14850 ■	578,66 €
	4	14852 □	835,45 €

Weitere Umweltregale zur stehenden und liegenden Lagerung von Fässern finden Sie auf den Seiten 214 - 215.





# » Palettenregale

– die Superlative für Ihr Lager

Fachbodenregale  
Stecksystem

Fachbodenregale  
Schraubsystem

Fachbodenregale  
Büro

Weitspannregale

Palettenregale

Kragarmregale

Regalanlagen & Bühnen



# Palettenregale

## **System-Übersicht** **ab 194**

Projektstory	194 - 195
Systemüberlick und Neuheiten	200 - 201
Wichtige Planungsgrundlagen	202 - 203

## **Komplettregale** **ab 198**

Paletten-Komplettregale	198 - 199
-------------------------	-----------

## **Systemkomponenten und Zubehör** **ab 204**

Palettenregalrahmen	204
Palettenregalholme	205
Komponenten und Einzelteile	206 - 213

## **Spezialregale** **ab 214**

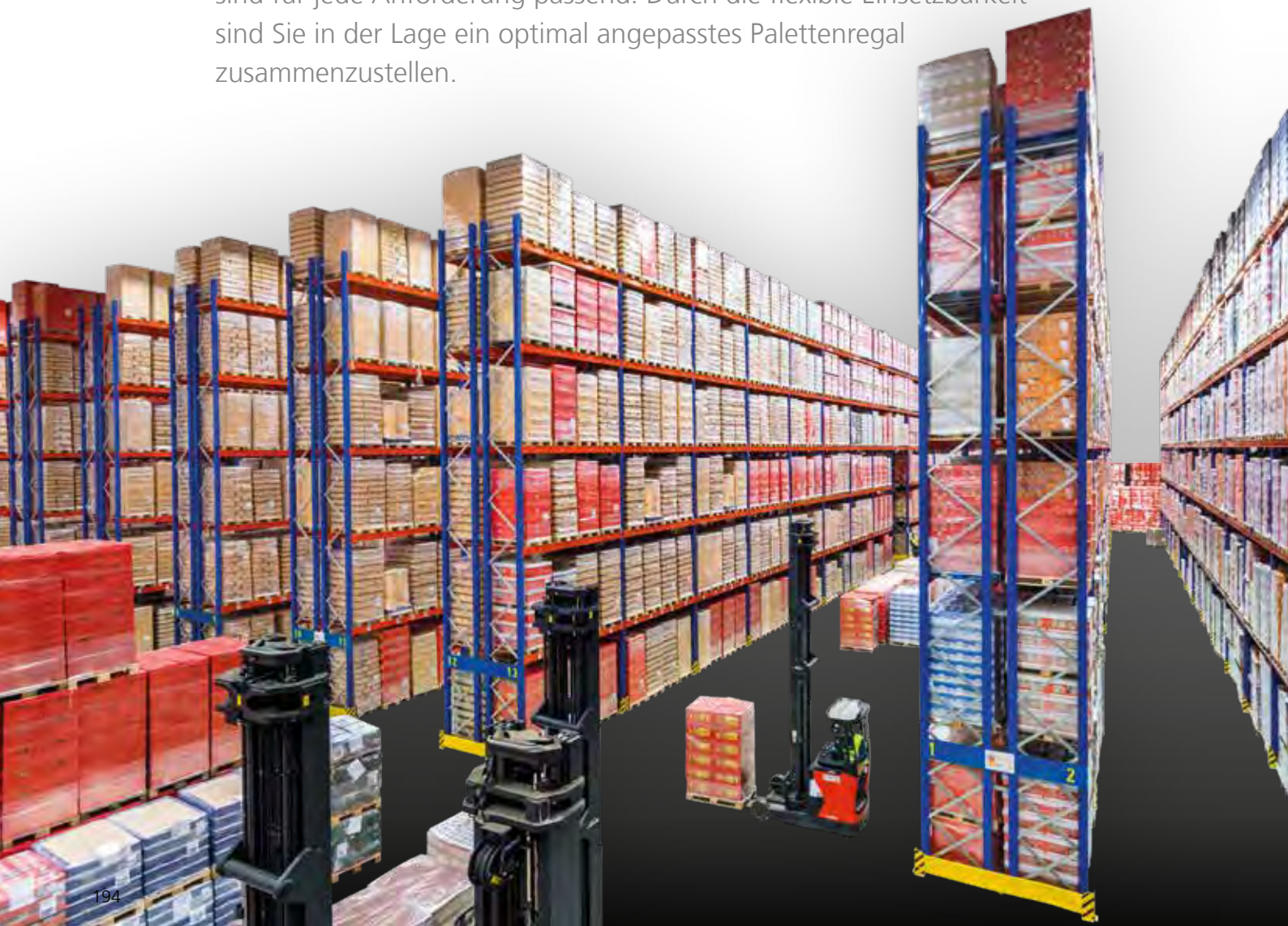
Umweltregale	214 - 215
Blechlager-Regale	216
Tafelregal	216
Profillager-Regal	217
Kabeltrommel-Regale	218 - 219



Mehr Referenzstories in unserem  
Magazin PROJEKTLAGER  
und als Download im  
Katalogportal!

# » Palettenware bestens aufgehoben!

Der Bereich der Palettenregale definiert sich durch das modulare Baukastensystem für individuelle Lösungen. Fach- und Feldlasten sind für jede Anforderung passend. Durch die flexible Einsetzbarkeit sind Sie in der Lage ein optimal angepasstes Palettenregal zusammenzustellen.



# » Individuelle Lösungen für anspruchsvolle Lagerung

## Modernes Logistikzentrum auf 30.000 m<sup>2</sup>

Alstom ist der einzige Hersteller von Bahntechnik, der in Deutschland Wartung, Instandhaltung und Modernisierung aller Schienenfahrzeugtypen sowie deren Komponenten anbietet. An seinen sechs deutschen Standorten beschäftigt Alstom rund 3.000 Mitarbeiter.

Die Firma Deufol ist langjähriger Partner von Alstom und mit der Bewirtschaftung des Logistikzentrums betraut. Hier bearbeitet Deufol von der Verwaltung der Güter, über die Bestandsführung bis zum Warenausgang alle Vorgänge.

Für seinen Standort in Salzgitter plante Alstom den Neubau eines kompletten Logistikzentrums, das in drei Hallen auf 30.000 m<sup>2</sup> die logistischen Prozesse verbessern und die alten Außenlager ablösen sollte. Dabei legte Alstom besonderen Wert auf die wirtschaftliche Abwicklung und die optimale Versorgung der Produktionshallen auf dem Werksgelände.

SCHULTE Lagertechnik konnte mit bestem Service und einem umfassenden Angebot überzeugen und war so an der Planung des neuen Alstom-Logistikzentrums von Anfang an beteiligt.

Zahlreiche Zeichnungen, ein vollständig ausgearbeitetes Konzept und die kontinuierliche Begleitung während der Bauphase gehörten genauso zum Projekt wie die fristgerechte Lieferung und fachgerechte Montage der Anlage.

Eine besondere Herausforderung stellte das enge Zeitfenster bis zur geplanten Übergabe des neuen Logistikzentrums dar. Dank seiner kurzen Abstimmungswege und der Produktion direkt vor Ort in Sondern konnte SCHULTE Lagertechnik diese Vorgabe jedoch problemlos einhalten - und das trotz der zusätzlichen Fertigung der Sonderregale mit Gitterrostwänden zur Lagerung von Langgut.



Die Firma Alstom ist ein deutscher Hersteller von Bahntechnik und bietet zudem die Wartung, Instandhaltung und Modernisierung verschiedenster Schienenfahrzeuge an. Die Bewirtschaftung ihres Logistikzentrums betreut ein langjähriger und erfahrener Partner – das Unternehmen Deufol.



AUF  
DEN  
PUNKT

- Anforderung:** » Hohe Verfügbarkeit und große Kapazitäten zur Lagerung von unterschiedlich großen und schweren Ersatzteilen
- Realisierung:** » Beratung, Planung, Lieferung und Montage
- Objektdaten:** » Neubau des Logistikzentrums mit drei Hallen auf 30.000 m<sup>2</sup>  
» Palettenregale als Doppel- und Einzelzeilen, bis 2.800 mm breit  
» Fachboden-Sonderlösungen mit Gitterrostwänden, 11.000 mm lang, 300 mm tief
- Besonderheiten:** » Kurzes Zeitfenster zwischen Planung und Übergabe  
» Sonderlösungen zur fachgerechten Lagerung spezieller Einzelteile
- Nutzen:** » Optimale Lagerung und kurze Reaktionszeiten

## » Palettenregale

Feldlasten bis 24,5 Tonnen · Höhen bis 12 Meter



- Ständer  
blau
- Fachwerk  
verzinkt
- Holme  
orange

### Planung

**Notwendige Faktoren für die Planung:**

- das Palettengewicht
- die Abmaße des Lagergutes und die Palettenhöhe
- die Holmlänge (1 bis 4 Paletten pro Fach)
- Anzahl der Lagerebenen pro Feld
- die Rahmenhöhe (Raumhöhe)
- die Art des Bediengerätes

### Sicherheit

- Palettenregale müssen grundsätzlich gegen Verschieben gesichert werden. Dazu müssen geeignete Bodenanker verwendet werden, die im Lieferumfang enthalten sind (Seite 206).
- Zum Schutz der Regale und Sicherheit im Betrieb durch Flurförderzeuge empfehlen wir den Einsatz von Rammstutzen und Leitplanken (Seite 207) gemäß DUGV 108-007 (BGR 234).

### Aufbaumaße

**Gesamtlänge des Regals:**

- Für Ständerrahmen S610-M18 : Summe aller Fachbreiten + (Anzahl der Ständer x 86 mm)
- Für Ständerrahmen S625-A18 + S635-B20 + S645-B25: Summe aller Fachbreiten + (Anzahl der Ständer x 110 mm)
- mind. 100 mm Abstand der Außenrahmen zu Wänden oder Gebäudeteilen für Fußplatten berücksichtigen

Alle Preise ohne Bestückung. Die Tabellen zeigen Bestellbeispiele. Weitere Abmessungen und Ausführungen auf Anfrage.

Fachbodenregale Stecksystem  
 Fachbodenregale Schraubsystem  
 Fachbodenregale Büro  
 Weitspannregale  
 Palettenregale  
 Krugarmregale  
 Regalanlagen & Bühnen




**Holme mit Kastenprofil**

Kaltverformte Profile mit angeschweißten Agraffen sorgen für besonders hohe Stabilität sowie Längs- und Verwindungssteifigkeit.



**Vielseitige Auflagemöglichkeiten**

Durch verschiedene Auflagen wie z. B. Stahlpaaneele, Spanplatten, Gitterroste, Container- und Fassauflagen können unterschiedlichste Waren gelagert werden.



**4 Rahmentypen zur Auswahl**

Je nach Belastungsanforderung kann zwischen 4 verschiedenen Rahmentypen gewählt werden.

**Produktmerkmale**

- hohe Fachlasten bis 4.450 kg und Feldlasten bis 24,5 t standardmäßig
- einteilige Rahmenprofile bis 12 m Höhe
- Holme lassen sich im Raster von 50 mm in der Höhe verstellen
- statische Berechnung nach DIN EN 15512
- Bestückung und Entnahme mit Regalbediengeräten und Flurförderzeugen
- besonders standfest durch Fachwerk-Verstrebung in den Rahmen
- hohe Längs- und Verwindungssteifigkeit durch kaltverformte Kastenprofile mit angeschweißten Agraffen
- Rahmen-Zwischenhöhen und Holm-Zwischenlängen lieferbar
- langfristige Planungssicherheit durch Standard-Rahmen
- schneller Aufbau durch einfaches Einhängen der Holme
- durch Systemzubehör optimale Lagerung von Flachpaletten, Gitterboxen oder anderen Ladehilfsmitteln

**Schnellfinder**

Komplettregale	198 - 199
Überblick und Neuheiten	200 - 201
Wichtige Planungsgrundlagen	202 - 203
Systemkomponenten	204 - 205
Zubehör & Einzelteile	206 - 212
Regalbeschilderungen	213
Umweltregale	214 - 215
Blechlager- & Tafel-Regale	216
Profillager-Regal	217
Kabeltrommel-Regale	218 - 219



**Umweltgerechte Lagerung**



Fassregale von SCHULTE Lagertechnik für die Lagerung von wassergefährdenden Stoffen (WGK1-WGK3) und entzündlichen Flüssigkeiten (R10-R12).

Umweltregale und passendes Zubehör finden Sie auf Seite 214-215.

## Komplettregale

# Startersets und Anbauregale

## Palettengewicht von 610 kg bis 1.080 kg

**NEU! Alle Holme  
50 mm Tiefe**

- **Startersets** bestehen aus 3 Feldern je 2.700 mm breit
  - 4 Rahmen
  - 12 bzw. 18 Holme
  - 16 Schwerlastanker / Bodenanker
- **Anbauregale** bestehen aus 1 Feld 2.700 mm breit
  - 1 Rahmen
  - 4 bzw. 6 Holme
  - 4 Schwerlastanker / Bodenanker



### Palettengewicht bis 610 kg

#### 3 Lagerebenen · Palettengewicht bis 610 kg

Starterset	Höhe mm	Breite mm	Tiefe mm	Fachhöhe mm	Palettenhöhe max. mm	Anzahl Lagerebenen	Anzahl Palettenplätze	Fachlast max. kg	Feldlast max. kg	Starterset (3 Felder je 2.700 mm breit)	
	3.000	8.444	1.100	1.250	1.000	3	27	1.840	10.415	46800	1.017,34 €
	4.000	8.444	1.100	1.750	1.500	3	27	1.840	7.855	46801	1.142,54 €
	5.000	8.444	1.100	2.250	2.000	3	27	1.840	5.725	46802	1.259,54 €
Anbauregal										Anbauregal (1 Feld 2.700 mm breit)	
	3.000	2.786	1.100	1.250	1.000	3	9	1.840	10.415	46803	298,03 €
	4.000	2.786	1.100	1.750	1.500	3	9	1.840	7.855	46804	329,33 €
	5.000	2.786	1.100	2.250	2.000	3	9	1.840	5.725	46805	358,58 €

#### 4 Lagerebenen · Palettengewicht bis 610 kg

Starterset	Höhe mm	Breite mm	Tiefe mm	Fachhöhe mm	Palettenhöhe max. mm	Anzahl Lagerebenen	Anzahl Palettenplätze	Fachlast max. kg	Feldlast max. kg	Starterset (3 Felder je 2.700 mm breit)	
	3.000	8.444	1.100	800	600	4	36	1.840	12.040	46806	1.272,94 €
	4.000	8.444	1.100	1.150	900	4	36	1.840	10.250	46807	1.398,14 €
	5.000	8.444	1.100	1.500	1.250	4	36	1.840	8.650	46808	1.515,14 €
Anbauregal										Anbauregal (1 Feld 2.700 mm breit)	
	3.000	2.786	1.100	800	600	4	12	1.840	12.040	46809	383,23 €
	4.000	2.786	1.100	1.150	900	4	12	1.840	10.250	46810	414,53 €
	5.000	2.786	1.100	1.500	1.250	4	12	1.840	8.650	46811	443,78 €

Alle Preise ohne Bestückung. Die Tabellen zeigen Bestellbeispiele. Weitere Abmessungen und Ausführungen auf Anfrage.

■ 5 Tage ab Lager

Fachbodenregale Stecksystem  
 Fachbodenregale Schraubsystem  
 Fachbodenregale Büro  
 Weitspannregale  
 Palettenregale  
 Krugarmregale  
 Regalanlagen & Bühnen

## Palettenregal bis 860 kg

### 3 Lagerebenen · Palettengewicht bis 860 kg

Höhe mm	Breite mm	Tiefe mm	Fachhöhe mm	Palettenhöhe max. mm	Anzahl Lagerebenen	Anzahl Palettenplätze	Fachlast max. kg	Feldlast max. kg	Grundmodul (3 Felder je 2.700 mm breit)	Starterset
3.000	8.444	1.100	1.250	1.000	3	27	2.580	10.415	46824 ■ 1.077,34 €	
4.000	8.444	1.100	1.750	1.500	3	27	2.580	7.855	46825 ■ 1.202,54 €	
5.000	8.444	1.100	2.250	2.000	3	27	2.580	5.725	46826 ■ 1.319,54 €	
Anbaumodul (1 Feld 2.700 mm breit)										Anbauregal
3.000	2.786	1.100	1.250	1.000	3	9	2.580	10.415	46827 ■ 318,03 €	
4.000	2.786	1.100	1.750	1.500	3	9	2.580	7.855	46828 ■ 349,33 €	
5.000	2.786	1.100	2.250	2.000	3	9	2.580	5.725	46829 ■ 378,58 €	

### 4 Lagerebenen · Palettengewicht bis 860 kg

Höhe mm	Breite mm	Tiefe mm	Fachhöhe mm	Palettenhöhe max. mm	Anzahl Lagerebenen	Anzahl Palettenplätze	Fachlast max. kg	Feldlast max. kg	Grundmodul (3 Felder je 2.700 mm breit)	Starterset
3.000	8.444	1.100	800	550	4	36	2.580	12.040	46830 ■ 1.362,94 €	
4.000	8.444	1.100	1.150	900	4	36	2.580	10.250	46831 ■ 1.488,14 €	
5.000	8.444	1.100	1.500	1.250	4	36	2.580	8.650	46832 ■ 1.605,14 €	
Anbaumodul (1 Feld 2.700 mm breit)										Anbauregal
3.000	2.786	1.100	800	550	4	12	2.580	12.040	46833 ■ 413,23 €	
4.000	2.786	1.100	1.150	900	4	12	2.580	10.250	46834 ■ 444,53 €	
5.000	2.786	1.100	1.500	1.250	4	12	2.580	8.650	46835 ■ 473,78 €	

## Palettenregal bis 1.080 kg

### 3 Lagerebenen · Palettengewicht bis 1.080 kg

Höhe mm	Breite mm	Tiefe mm	Fachhöhe mm	Palettenhöhe max. mm	Anzahl Lagerebenen	Anzahl Palettenplätze	Fachlast max. kg	Feldlast max. kg	Grundmodul (3 Felder je 2.700 mm breit)	Starterset
3.000	8.444	1.100	1.250	1.000	3	27	3.250	10.415	46836 ■ 1.208,14 €	
4.000	8.444	1.100	1.750	1.500	3	27	3.250	7.855	46837 ■ 1.333,34 €	
5.000	8.540	1.100	2.250	2.000	3	27	3.250	9.190	46838 ■ 1.616,74 €	
Anbaumodul (1 Feld 2.700 mm breit)										Anbauregal
3.000	2.786	1.100	1.250	1.000	3	9	3.250	10.415	46839 ■ 361,63 €	
4.000	2.786	1.100	1.750	1.500	3	9	3.250	7.855	46840 ■ 392,93 €	
5.000	2.810	1.100	2.250	2.000	3	9	3.250	9.190	46841 ■ 463,78 €	

### 4 Lagerebenen · Palettengewicht bis 1.080 kg

Höhe mm	Breite mm	Tiefe mm	Fachhöhe mm	Palettenhöhe max. mm	Anzahl Lagerebenen	Anzahl Palettenplätze	Fachlast max. kg	Feldlast max. kg	Grundmodul (3 Felder je 2.700 mm breit)	Starterset
3.000	8.444	1.100	800	550	4	36	3.250	12.040	46842 ■ 1.559,14 €	
4.000	8.444	1.100	1.150	900	4	36	3.250	10.250	46843 ■ 1.684,34 €	
5.000	8.540	1.100	1.500	1.250	4	36	3.250	11.810	46844 ■ 1.967,74 €	
Anbaumodul (1 Feld 2.700 mm breit)										Anbauregal
3.000	2.786	1.100	800	550	4	12	3.250	12.040	46845 ■ 478,63 €	
4.000	2.786	1.100	1.150	900	4	12	3.250	10.250	46846 ■ 509,93 €	
5.000	2.810	1.100	1.500	1.250	4	12	3.250	11.810	46847 ■ 580,78 €	



## Zubehör

# Palettenregale im Überblick

## Komponenten & Einzelteile

Fachbodenregale  
Stecksystem

Fachbodenregale  
Schraubsystem

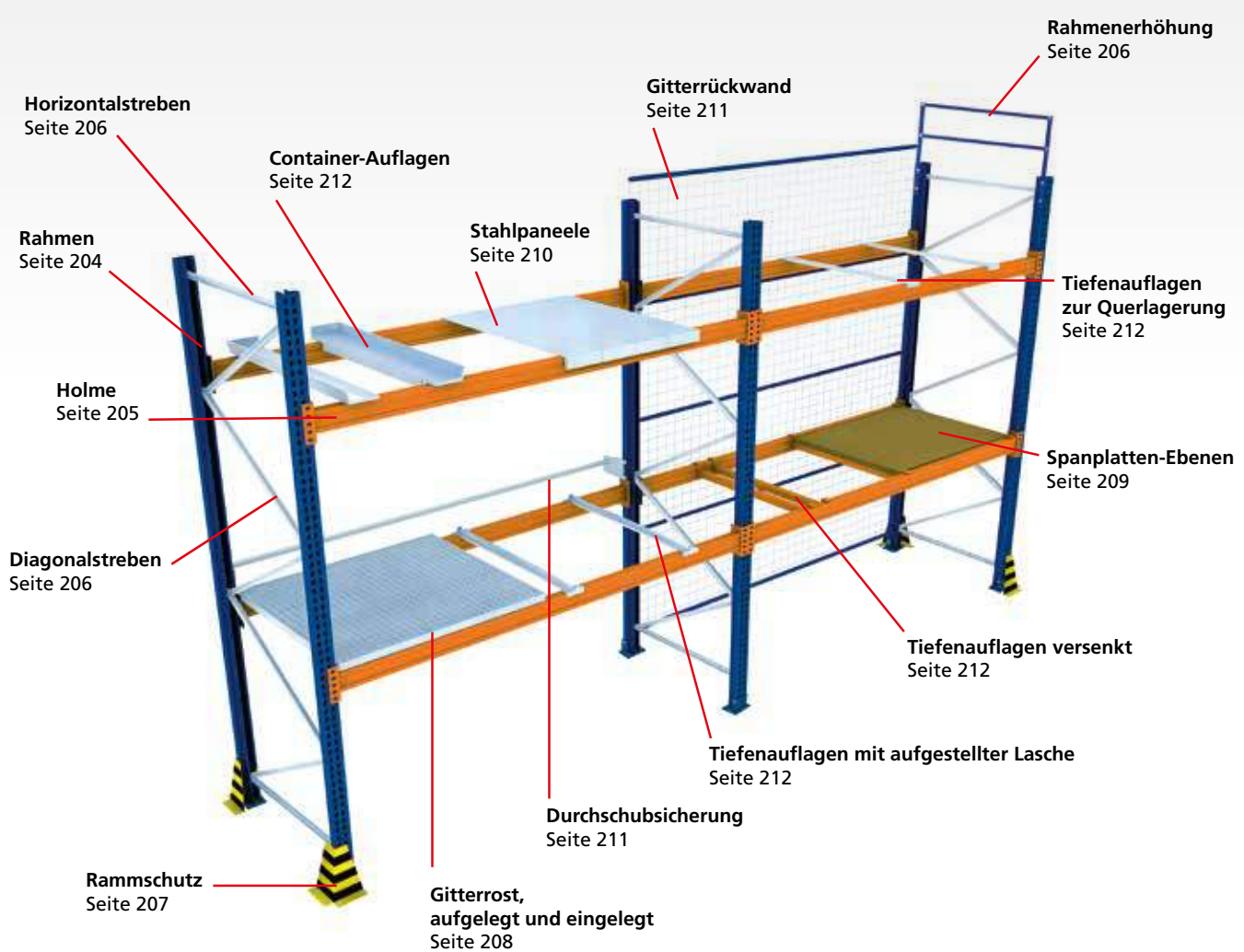
Fachbodenregale  
Büro

Weitspannregale

Palettenregale

Kragarmregale

Regalanlagen & Bühnen



Alle Preise ohne Bestückung. Die Tabellen zeigen Bestellbeispiele. Weitere Abmessungen und Ausführungen auf Anfrage.

# PALETTENREGALE

## » Neuheiten bei den Palettenregalen

für mehr Sicherheit und optimale Lagerung



### Profiltyp EGN-DUO

Dieser Holm hat ein sehr stabiles, kaltverformtes Profil mit 5 Hakenagraffen, die für besonders hohe Stabilität sowie Längs- und Verwindungssteifigkeit sorgen.

Der Holm wird für hohe Traglasten bis zu 4.450 kg pro Paar und ab Holmlängen von 2.700 mm bis 3.900 mm eingesetzt.

Dank der speziellen Kastenform ist er der optimale Holm für alle schweren Güter.



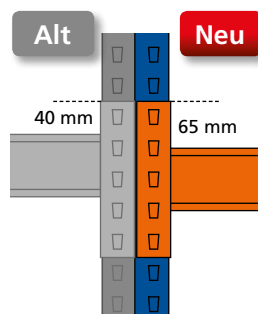
### Profiltyp LNS-DUO

**Neu**

Dieses Holmprofil bietet ebenfalls Tragkräfte bis zu 3.075 kg pro Paar und ist für den Einsatz bei mittelschwerer Lagerung konzipiert. Er besteht ebenfalls aus einem kaltverformtem Profil mit 5 Hakenagraffen.

Dieser Holm kommt bei Holmlängen ab 950 mm bis 3.300 mm zum Einsatz.

Durch seine Verarbeitung bietet dieser Holm das beste Preis-Leistungs-Verhältnis, je nach benötigter Traglast.



### Unterschiede & Vorteile

Alle Holme haben jetzt ein **Anschweißmaß von 65 mm** und müssen daher paarweise bestellt und ausgetauscht werden. Alte und neue Holme dürfen nicht in einem Regalfeld in der selben Ebene montiert werden, da hieraus eine nicht zulässige Höhendifferenz entsteht.

Eine einheitliche **Holmtiefe von 50 mm** sorgt für noch bessere Auflageflächen und erleichtert die Auswahl des Zubehörs.

### Optimierte Rahmenprofile

**Neu**

Für eine sichere Lagerung und maximale Ausnutzung haben wir unsere Ständerprofile optimiert und die Typenbezeichnungen geändert.

Die Rahmen sind selbstverständlich weiterhin mit den bestehenden Rahmentypen kompatibel.

<b>NEU</b>	Typ S610-M18	Typ S625-A18	Typ S635-B20	Typ S645-B25
ALT	Typ S610-N	Typ S625-N	Typ S635-N	neu im Programm

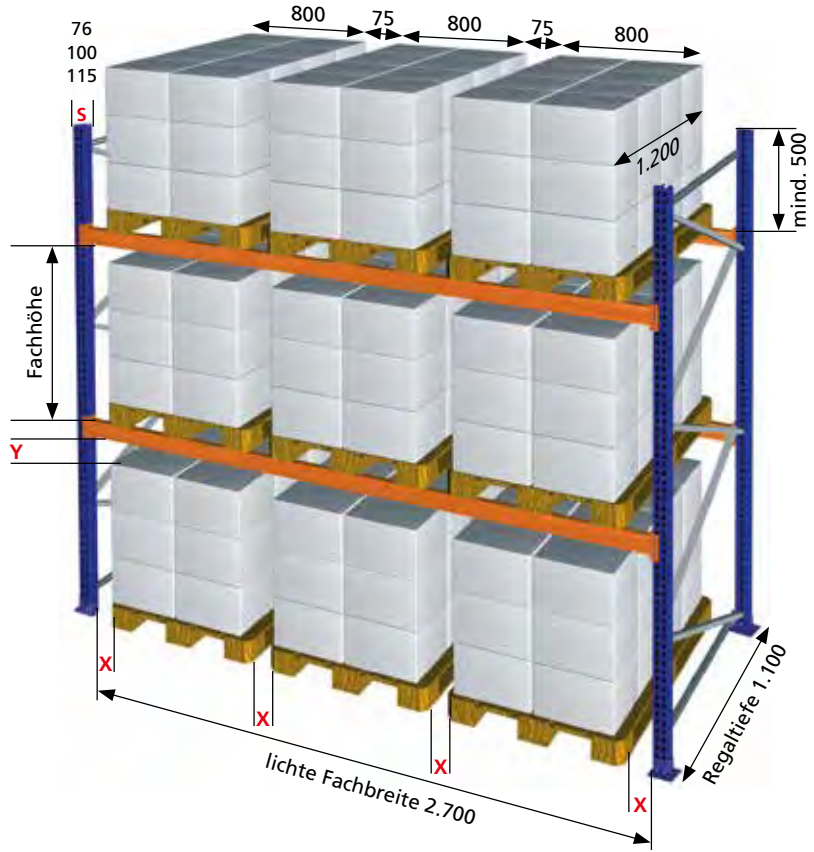




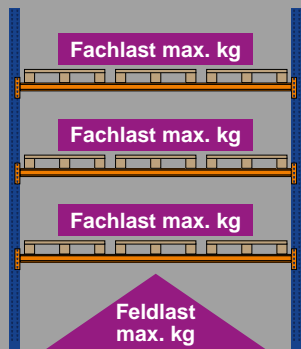
# » Wichtige Planungsgrundlagen für Palettenregale

## Planungsmaße gemäß DIN EN 15620

Bestimmen Sie den Rahmentyp „S“  
anhand der Belastungstabelle  
für Rahmentypen auf Seite 203.



Regalhöhe mm	Abstand X min. mm	Abstand Y min. mm
0 - 3.000	75	75
3.001 - 6.000	75	100
6.001 - 9.000	75	125
9001 - 12.000	100	150




## Die richtige Wahl der Rahmen und Holme

Für das passende Palettenregal müssen Sie das Gewicht Ihres Lagergutes pro Ebene (Fachlast) kennen. Den passenden Rahmen wählen Sie anhand der gesamten Fachlasten (Feldlast) und der gewünschten Fachhöhe. Die richtigen Holme für die gewünschte Traglasten finden auf Seite 205. Somit sind Sie in der Lage, ein optimal angepasstes Palettenregal für Ihre Anforderungen zusammenzustellen.

## Längs- oder Querlagerung der Paletten

Durch die Lagerung in Quer- oder Längsrichtung  
passen sich Palettenregale perfekt jeder Lageran-  
forderung an.

**Hinweis:** Bei Querlagerung sind Tiefenauflagen  
zu verwenden (Seite 212).



Querlagerung

Längslagerung

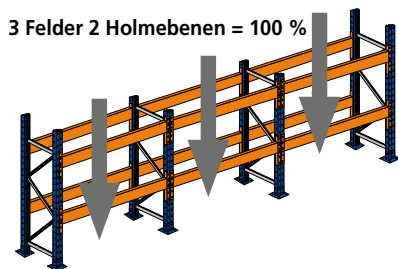
Fachbodenregale Stecksystem  
 Fachbodenregale Schraubsystem  
 Fachbodenregale Büro  
 Weitspannregale  
 Palettenregale  
 Kragarmregale  
 Regalanlagen & Bühnen



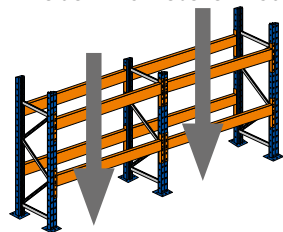
## Technische Bestimmungen zum Aufbau eines Palettenregals

- Außenständer müssen bei Gängen und Verkehrswegen mindestens 500 mm höher als die oberste Lagerebene sein, um Gänge gegen herabfallendes Lagergut zu sichern.
- Durchfahrten und Überbauten müssen mit einer geschlossenen Ebene (z. B. Gitterroste, Drahtgitterauflagen, Spanplatten) versehen sein.
- Die lichte Durchgangshöhe muss mindestens 2.000 mm betragen.
- Ist der Abstand zwischen den Paletten im Doppelregal kleiner als 100 mm, sind Durchschubsicherungen vorzusehen.
- Bei Außenständern und Durchfahrten müssen Rammschutzecken gemäß DUGV 108-007 (BGR 234) montiert werden.
- Bei frei im Raum stehenden Einzelregalen sind rückseitig Gitterrückwände gegen Herabfallen des Lagergutes vorzusehen.
- Betongüte: mindestens C 20/25 nach DIN EN 206-1 (DIN 1045-2); Betonstärke mindestens 200 mm
- An jeder Regalanlage sind Traglastschilder anzubringen.
- Die Angaben gelten nur für gleichmäßig verteilte Last.
- Ab 7.500 mm Oberkante Lagergut ist die zuständige Landesbauverordnung der einzelnen Bundesländer vom Betreiber zu beachten.
- Alle Lastangaben gelten nur für Innenaufstellung. Erdbebenlasten sowie Wind- und Schneelasten sind **nicht** berücksichtigt und müssen separat angefragt werden.

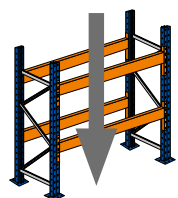
### Hinweis: Belastungswerte



2 Felder 2 Holmebenen = 90 %



1 Feld 2 Holmebenen = 80 %



Die Belastbarkeit (Feldlast) verringert sich bei weniger Feldern. Beachten Sie bitte die prozentuale Ablastung zu den unten aufgeführten Belastungswerten (siehe Zeichnungen oben).

Den Werten der Belastungstabelle liegen 3 Regalfelder mit je mind. 2 Holmebenen zugrunde. Werden weniger Felder aufgestellt, reduzieren sich die Belastungswerte.

Bauform: Regale mit einer Lagerebene (Bockregal) und andere Aufbauvarianten auf Anfrage.

## Belastungstabellen für Rahmentypen

Feldlastangaben nur gültig für mindestens 3 Regalfelder und 2 Holmebenen.

### Max. Feldlasten für Rahmentyp S610-M18

Fachhöhe	2 Holmebenen	3 Holmebenen	4 Holmebenen	5 Holmebenen	6 Holmebenen
1.000 mm	12.040 kg	11.650 kg	10.980 kg	10.815 kg	10.580 kg
1.300 mm	10.415 kg	9.750 kg	9.310 kg	9.110 kg	8.825 kg
1.500 mm	9.495 kg	8.650 kg	8.205 kg	8.020 kg	7.735 kg
2.000 mm	6.950 kg	6.180 kg	5.875 kg	5.630 kg	5.460 kg
2.500 mm	4.630 kg	4.380 kg	4.215 kg	4.065 kg	4.000 kg

### Max. Feldlasten für Rahmentyp S625-A18

Fachhöhe	2 Holmebenen	3 Holmebenen	4 Holmebenen	5 Holmebenen	6 Holmebenen
1.000 mm	13.970 kg	13.485 kg	12.820 kg	12.490 kg	12.305 kg
1.300 mm	13.190 kg	12.500 kg	11.545 kg	11.095 kg	10.865 kg
1.500 mm	12.660 kg	11.810 kg	10.710 kg	10.135 kg	9.865 kg
2.000 mm	10.330 kg	9.800 kg	8.455 kg	7.955 kg	7.620 kg
2.500 mm	8.415 kg	7.135 kg	6.580 kg	6.185 kg	5.960 kg

### Max. Feldlasten für Rahmentyp S635-B20

Fachhöhe	2 Holmebenen	3 Holmebenen	4 Holmebenen	5 Holmebenen	6 Holmebenen
1.000 mm	17.320 kg	17.065 kg	16.555 kg	15.475 kg	14.970 kg
1.300 mm	16.120 kg	15.640 kg	15.085 kg	13.630 kg	12.970 kg
1.500 mm	15.445 kg	15.005 kg	14.175 kg	12.505 kg	12.125 kg
2.000 mm	13.665 kg	12.875 kg	11.910 kg	9.525 kg	9.830 kg
2.500 mm	8.730 kg	8.085 kg	7.765 kg	7.760 kg	6.825 kg

### Max. Feldlasten für Rahmentyp S645-B25

Fachhöhe	2 Holmebenen	3 Holmebenen	4 Holmebenen	5 Holmebenen	6 Holmebenen
1.000 mm	24.450 kg	24.235 kg	24.035 kg	23.210 kg	22.270 kg
1.300 mm	22.225 kg	21.925 kg	21.470 kg	19.635 kg	19.255 kg
1.500 mm	20.810 kg	20.430 kg	18.740 kg	18.450 kg	17.435 kg
2.000 mm	17.255 kg	16.835 kg	14.340 kg	14.030 kg	13.630 kg
2.500 mm	14.105 kg	12.105 kg	11.605 kg	11.070 kg	10.535 kg

Ständer blau

Fachwerk verzinkt

## Rahmen

- bestehend aus: 2 Stützen, Fachwerk, 2 Fußplatten, 4 Bodenanker
- bis 12 Meter Höhe
- Höhenverstellbarkeit der Holme im Raster von 50 mm möglich
- die benötigte Tragfähigkeit des Regalfeldes bestimmt den Rahmentyp, siehe dazu Belastungstabelle auf Seite 203
- aus Transportgründen werden die Rahmen zerlegt geliefert
- Ständer blau, Fachwerk verzinkt

Viele Größen ab Lager



Rahmen-tiefe mm	Rahmen-höhe mm	Typ S610-M18		Typ S625-A18		Typ S635-B20		Typ S645-B25	
		76 mm Stützenbreite	100 mm Stützenbreite	100 mm Stützenbreite	100 mm Stützenbreite	100 mm Stützenbreite	100 mm Stützenbreite		
800	2.000	46000 ■	99,50 €						
	2.500	46001 ■	108,50 €						
	3.000	46002 ■	118,50 €	16372-N □	145,10 €				
	3.500	46003 ■	134,60 €	16373-N □	163,50 €				
	4.000	46004 ■	148,60 €	16374-N □	180,40 €	46104 □	200,00 €		
	4.500	46005 ■	163,35 €	16375-N □	198,35 €	46105 □	225,10 €		
	5.000	46006 ■	177,40 €	16376-N ■	216,20 €	46106 □	241,85 €	46206 □	275,40 €
	5.500	46007 ■	191,70 €	16377-N ■	234,30 €	46107 □	262,65 €	46207 □	301,10 €
	6.000	46008 ■	205,65 €	16378-N ■	252,10 €	46108 □	283,45 €	46208 □	326,35 €
	6.500	46009 □	219,80 €	16379-N □	270,15 €	46109 □	305,10 €	46209 □	351,80 €
	7.000	46010 □	246,65 €	16595-N □	291,75 €	46110 □	333,90 €	46210 □	380,30 €
	7.500	46011 □	257,05 €	16596-N □	304,75 €	46111 □	354,70 €	46211 □	404,40 €
	8.000	46012 □	271,00 €	16597-N □	322,00 €	46112 □	375,50 €	46212 □	429,40 €
	8.500	46013 □	285,45 €	16598-N □	339,45 €	46113 □	392,05 €	46213 □	449,30 €
9.000-12.000		auf Anfrage		auf Anfrage		auf Anfrage		auf Anfrage	
1.100	2.000	46020 ■	102,00 €						
	2.500	46021 ■	113,00 €						
	3.000	46022 ■	123,25 €	16362-N □	152,80 €				
	3.500	46023 ■	139,90 €	16363-N □	171,80 €				
	4.000	46024 ■	154,55 €	16364-N □	188,95 €	46124 □	207,00 €		
	4.500	46025 ■	169,15 €	16365-N □	206,70 €	46125 □	232,90 €		
	5.000	46026 ■	183,80 €	16366-N ■	225,40 €	46126 □	249,65 €	46226 □	283,20 €
	5.500	46027 ■	198,90 €	16367-N ■	244,60 €	46127 □	271,25 €	46227 □	309,70 €
	6.000	46028 ■	213,45 €	16368-N ■	263,30 €	46128 □	292,80 €	46228 □	335,70 €
	6.500	46029 □	228,15 €	16369-N □	282,20 €	46129 □	315,25 €	46229 □	361,95 €
	7.000	46030 □	255,65 €	16616-N □	304,25 €	46130 □	344,05 €	46230 □	390,40 €
	7.500	46031 □	265,90 €	16617-N □	317,05 €	46131 □	365,60 €	46231 □	415,30 €
	8.000	46032 □	280,45 €	16618-N □	335,15 €	46132 □	387,20 €	46232 □	441,10 €
	8.500	46033 □	295,65 €	16619-N □	353,65 €	46133 □	403,75 €	46233 □	461,00 €
9.000-12.000		auf Anfrage		auf Anfrage		auf Anfrage		auf Anfrage	

Trennfolie für Fußplatte bei magnesithaltigen Böden (siehe Seite 206)

Bitte beachten Sie die technischen Planungsmaße auf Seite 196 und die Belastungstabelle auf Seite 203.

Alle Lastangaben gelten nur für Innenaufstellung. Erdbebenlasten sowie Wind- und Schneelasten sind nicht berücksichtigt und müssen separat angefragt werden.

Fachbodenregale Stecksystem  
 Fachbodenregale Schraubsystem  
 Fachbodenregale Büro  
 Weitspannregale  
 Palettenregale  
 Kragarmregale  
 Regalanlagen & Bühnen

## Holmpaare

- kaltverformte Kastenprofile mit angeschweißten Agraffen
- Agraffen sind mit 5 stabilen Haken für eine optimale Lasteinleitung in die Palettenregalständer versehen
- 2 Profiltypen für optimales Preis-Leistungs-Verhältnis
- **NEU:** 65 mm Anschweißmaß und 50 mm Holmtiefe bei allen Holmen
- Fachlasten bis 4.450 kg pro Holmpaar
- inkl. Sicherungsstiften
- RAL 2004 reinorange

Holme  
orange

Länge mm	Belastbarkeit kg / Paar	Profiltyp	Holmhöhe mm	Art.-Nr. Paar	Preis Paar
950	2.440	LNS-DUO 80x50x1,5	80	46400-2 □	35,80 € (17,90 € pro Stück)
1.350	1.995	LNS-DUO 80x50x1,5	80	46405-2 ■	45,20 € (22,60 € pro Stück)
1.825	2.035	LNS-DUO 100x50x1,5	100	46410-2 ■	61,80 € (30,90 € pro Stück)
1.825	3.075	LNS-DUO 110x50x1,5	110	46411-2 □	68,60 € (34,30 € pro Stück)
2.225	1.695	LNS-DUO 100x50x1,5	100	46415-2 □	72,90 € (36,45 € pro Stück)
2.225	3.050	LNS-DUO 120x50x1,5	120	46416-2 ■	85,20 € (42,60 € pro Stück)
2.700	1.840	LNS-DUO 100x50x1,5	100	46420-2 ■	85,20 € (42,60 € pro Stück)
2.700	2.580	LNS-DUO 110x50x1,5	110	46421-2 ■	95,20 € (47,60 € pro Stück)
2.700	3.250	EGN-DUO 120x50x1,5	120	46422-2 ■	117,00 € (58,50 € pro Stück)
2.700	4.450	EGN-DUO 150x50x1,5	150	46423-2 ■	144,20 € (72,10 € pro Stück)
3.300	1.960	LNS-DUO 110x50x1,5	110	46425-2 □	114,60 € (57,30 € pro Stück)
3.300	3.100	EGN-DUO 135x50x1,5	135	46426-2 □	149,00 € (74,50 € pro Stück)
3.600	2.505	EGN-DUO 120x50x1,5	120	46430-2 □	151,20 € (75,60 € pro Stück)
3.600	3.415	EGN-DUO 150x50x1,5	150	46431-2 ■	168,20 € (84,10 € pro Stück)
3.600	4.235	EGN-DUO 165x50x1,8	165	46432-2 ■	201,90 € (100,95 € pro Stück)
3.900	2.810	EGN-DUO 140x50x1,5	140	46435-2 □	173,80 € (86,90 € pro Stück)
3.900	3.935	EGN-DUO 165x50x1,8	165	46436-2 □	216,30 € (108,15 € pro Stück)
Sicherungsstift für Holme				16068-N ■	0,23 € pro Stück

**Alle Holme werden nur paarweise geliefert!**

### Neue Holmausführung



65 mm  
Anschweißmaß

Profiltyp LNS-DUO



65 mm  
Anschweißmaß

Profiltyp EGN-DUO

Bitte beachten Sie die technischen Planungsmaße auf Seite 196 und die Belastungstabelle auf Seite 203.

Alle Lastangaben gelten nur für Innenaufstellung. Erdbebenlasten sowie Wind- und Schneelasten sind nicht berücksichtigt und müssen separat angefragt werden.

## Farben, Längen und Tragkräfte nach Wunsch für Rahmen und Holme

Lassen Sie Ihre Palettenregale in Ihrer individuellen Farbe anfertigen. Sie erhalten alle gängigen RAL-Töne und auch andere Farben gegen einen einmaligen, mengenunabhängigen Farbaufschlag von 1.500,00 € pro Farbe (Art.-Nr. 16040). Die Lieferzeit hierfür beträgt 6 Wochen. Selbstverständlich liefern wir Ihnen Ihre Palettenregale auch in feuerverzinkt (gegen Aufpreis).

Rahmen und Holme können auch in anderen Längen und Tragkräften nach Ihren Wünschen produziert werden. Bitte fragen Sie die Preise hierzu an.



Fachbodenregale Stecksystem  
 Fachbodenregale Schraubsystem  
 Fachbodenregale Büro  
 Weitspannregale  
 Palettenregale  
 Kragarmregale  
 Regalanlagen & Bühnen

### Diagonalstreben für Rahmenfachwerk

- verzinkt

für Typ	Länge mm	Rahmentiefe 800 mm	Länge mm	Rahmentiefe 1.100 mm
S610-M18	973	46510 ■	1.217	46511 ■
		2,93 €		3,54 €
S625-A18	945	16503-N ■	1.186	16509-N ■
		3,81 €		4,65 €
S635-B20 S645-B25	983	16710-N □	1.204	16711-N ■
		3,94 €		4,72 €

### Horizontalstreben für Rahmenfachwerk

- verzinkt

für Typ	Länge mm	Rahmentiefe 800 mm	Länge mm	Rahmentiefe 1.100 mm
S610-M18	752	46515 ■	1.052	46516 ■
		2,37 €		3,12 €
S625-A18	715	16502-N ■	1.015	16508-N ■
		2,99 €		4,05 €
S635-B20 S645-B25	667	16510-N □	967	16500-N ■
		2,83 €		3,88 €

### Fußplatten für Stütze

- zur Aufnahme der Stütze
- zur Bodenverankerung mit Bodenanker

für Typ		
S610-M18	16512 ■	11,25 €
S625-A18	16512-100 ■	11,45 €
S635-B20 + S645-B25	16512-200 ■	12,49 €

### Sicherungsstift zur Sicherung der Holme

- verzinkt

verzinkt	16068-N ■	0,23 € / Stück
----------	-----------	----------------

### Bodenanker für Palettenregal-Rahmen

- zur Bodenbefestigung
- 12 mm Ø, 115 mm lang
- zulässig für Betongüte C 20/25
- verzinkt oder Edelstahl

verzinkt	16113 ■	1,67 € / Stück
Edelstahl	16113-V4A ■	6,58 € / Stück

### Unterlegbleche für Fußplatten

- zum Ausgleichen von Bodenunebenheiten
- verzinkt

für Rahmen	Stück	Materialstärke mm		
S610-M18, S625-A18	1	2	16152 ■	2,19 €
S635-B20, S645-B25	1	2	16153 ■	2,88 €
Trennfolie für Fußplatte bei magnesithaltigen Böden für Stützen S610-M18, S625-A18			16149 ■	3,96 €

### Adapter für Stütze zum Aufstocken und Verbinden

- pro Palettenregal-Rahmen benötigen Sie 2 Adapter
- verzinkt

Im Bereich des Adapterstücks (600 mm) ist kein Holm einhängbar.

für Rahmen		
S610-M18	46520 ■	19,48 €
S625-A18	16571-N □	25,27 €
S635-B20 + S645-B25	16572-N □	25,91 €

### Rahmenerhöhungen passend für alle Rahmen

- zur Erhöhung des Rahmens um 500 mm
- blau

für Tiefe mm		
800	16571 ■	95,40 €
1.100	16572 ■	97,17 €



**Rammschutz-Ecke  
L-Form 400 mm**  
inkl. 4 Schraubanker

- zum Schutz vor Schäden durch Regalbediengeräte
- 6 mm Materialstärke
- in Sicherheitsfarben gelb / schwarz

Höhe mm		Preis / Stück
400	16105-N ■	38,06 €

**Rammschutz-Ecke  
L-Form 800 mm**  
inkl. 4 Schraubanker

- Höhe 800 mm
- zum Schutz vor Schäden durch Regalbediengeräte
- 6 mm Materialstärke
- in Sicherheitsfarben gelb / schwarz

Höhe mm		Preis / Stück
800	16105-N-800 ■	78,61 €



**Rammschutz-Ecke  
U-Form 400 mm**  
inkl. 4 Schraubanker

- zum Schutz vor Schäden durch Regalbediengeräte
- 6 mm Materialstärke
- Öffnungsmaß 155 mm und 210 mm
- in Sicherheitsfarben gelb / schwarz

Öffnungsmaß 155 mm

Höhe mm		Preis / Stück
400	16104 ■	49,15 €

Öffnungsmaß 210 mm

Höhe mm		Preis / Stück
400	16104-210 ■	55,69 €

**Stützenschutz  
für Rahmen**

- zum Schutz der Rahmenständer vor Schäden
- inkl. 4 Schrauben
- blau



für Rahmen	Höhe mm		Preis / Stück
S610-M18	800	16179 ■	43,24 €
S625-A18, S635-B20, S645-B25	800	16179-100 □	58,63 €

**Rammschutzwände**  
inkl. Rammschutzecken

- zum Schutz der Regalstirnseiten
- inkl. Schraubanker und Schrauben
- gelb / schwarz

für Einfachregale

Regaltiefe mm	Höhe mm		Preis / Stück
800	400	16577 ■	155,10 €
1.100	400	16578 ■	164,70 €
800	800	46530 ■	316,30 €
1.100	800	46531 ■	335,50 €

für Doppelregale (inkl. Stützkonsole)

800 + 200 + 800	400	16579 ■	216,90 €
1.100 + 200 1.100	400	16580 ■	242,35 €
800 + 200 + 800	800	46532 ■	452,55 €
1.100 + 200 1.100	800	46533 ■	503,45 €

Bei Doppelregalen werden Stützkonsolen mitgeliefert.



**Schraubanker  
für Rammschutzecken**

- 10 mm Ø, 90 mm lang
- verzinkt

verzinkt	16557 ■	1,72€ / Stück
----------	---------	---------------







## Gitterroste holmbündig, eingelegt

Maschenweite 40 x 60 mm

- zur Lagerung loser Teile
- zur Sicherung von Durchfahrten und Gängen
- ab Holmlänge 1.825 mm segmentierte Lieferung
- auf Anfrage mit Maschenweite 30 x 30 mm möglich
- feuerverzinkt

### Für Holme mit einer Tiefe von 50 mm

Rahmentiefe mm	Holmlänge mm	Tragkraft kg	Anzahl Gitterroste	Preis / Ebene	
800	950	1.500	1	46500	82,65 €
800	1.350	2.100	1	46501	116,65 €
800	1.825	2.900	2	46502	161,00 €
800	2.225	3.500	2	46503	194,70 €
800	2.700	4.300	3	16890-50	241,50 €
800	3.300	5.200	3	16891-50	290,25 €
800	3.600	5.700	4	16892-50	322,00 €
800	3.900	6.200	3	16893-50	352,65 €
1.100	950	1.000	1	46505	112,00 €
1.100	1.350	1.400	1	46506	156,00 €
1.100	1.825	2.000	2	46507	177,20 €
1.100	2.225	2.400	2	46508	260,00 €
1.100	2.700	3.000	3	16894-50	265,80 €
1.100	3.300	3.600	3	16895-50	393,75 €
1.100	3.600	3.960	4	16896-50	354,40 €
1.100	3.900	4.200	3	16897-50	464,85 €



Bitte beachten Sie: Beim Einsatz von Gitterrosten darf die Tragkraft der eingesetzten Holmpaare nicht überschritten werden!



## Gitterroste, aufgelegt

Maschenweite 40 x 60 mm und 30 x 30 mm

- 50 mm Außenkante
- sichere Auflage durch Übergreifen über die Holme
- zur Lagerung loser Teile
- zur Sicherung von Durchfahrten und Gängen
- ab Holmlänge 1.825 mm segmentierte Lieferung
- feuerverzinkt

### Maschenweite 30 x 30 mm

Rahmentiefe mm	Holmlänge mm	Tragkraft pro Ebene kg	Preis / Stück	
1.100	1.825	2.000	16240	207,80 €
1.100	2.700	3.000	16242	311,70 €
1.100	3.600	3.800	16244	415,60 €

### Maschenweite 40 x 60 mm

Rahmentiefe mm	Holmlänge mm	Tragkraft pro Ebene kg	Anzahl Gitterroste	Preis / Ebene	
800	950	1.400	1	16880	84,50 €
800	1.350	2.000	1	16881	118,25 €
800	1.825	2.700	2	16882	144,60 €
800	2.225	3.300	2	16883	172,10 €
800	2.700	4.100	3	16884	216,90 €
800	3.300	5.000	3	16885	297,00 €
800	3.600	5.400	4	16886	289,20 €
800	3.900	6.000	3	16887	352,80 €
1.100	950	1.000	1	16890	112,35 €
1.100	1.350	1.485	1	16891	157,20 €
1.100	1.825	1.980	2	16892	171,30 €
1.100	2.225	2.450	2	16893	228,30 €
1.100	2.700	3.000	3	16894	256,95 €
1.100	3.300	3.600	3	16895	393,75 €
1.100	3.600	3.960	4	16896	342,60 €
1.100	3.900	4.200	3	16897	464,85 €



Bitte beachten Sie: Beim Einsatz von Gitterrosten darf die Tragkraft der eingesetzten Holmpaare nicht überschritten werden!

**Spanplatten, versenkt**  
für 50 mm tiefe Holme

- Spanplatte 38 mm, inkl. Tiefenauflagen
- Spanplatten für Holme 3.300, 3.600 und 3.900 mm werden segmentiert geliefert



Tiefenauflagen einzeln auf Seite 212.

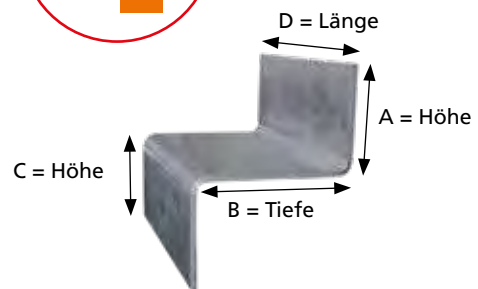

**Für Holme mit einer Tiefe von 50 mm**

für Rahmentiefe mm	Holmlänge mm	Tragkraft kg/Ebene	Anzahl Tiefenauflagen	Preis / Ebene	
800	950	1.246	3	46582	100,20 €
800	1.350	918	3	46583	114,35 €
800	1.825	1.066	4	46584	153,35 €
800	2.225	1.193	4	46585	167,50 €
800	2.700	1.836	5	16586-50	206,55 €
800	3.300	1.610	6	16587-50	249,95 €
800	3.600	2.246	6	16588-50	260,55 €
800	3.900	2.090	6	16589-50	271,20 €
1.100	950	1.714	3	46689	115,20 €
1.100	1.350	1.262	3	46690	134,70 €
1.100	1.825	1.465	4	46691	180,80 €
1.100	2.225	1.640	4	46692	200,25 €
1.100	2.700	2.525	5	16593-50	246,35 €
1.100	3.300	2.214	6	16594-50	298,55 €
1.100	3.600	3.089	6	16595-50	313,15 €
1.100	3.900	2.874	6	16596-50	327,72 €

**i** Bitte beachten Sie: Beim Einsatz von Spanplatten darf die Tragkraft der eingesetzten Holmpaare nicht überschritten werden!

**Spanplatten, aufgelegt**  
38 mm stark

- inkl. Zentrierblech gegen Verschieben der Spanplatte
- zur Sicherung von Durchfahrten und Gängen
- Spanplatten für Holme 3.300, 3.600 und 3.900 mm werden segmentiert geliefert



Rahmentiefe mm	Holmlänge mm	Tragkraft kg/Ebene	Anzahl Zentrierbleche	Preis / Ebene	
800	950	342	4	46693	40,65 €
800	1.350	486	4	46694	54,80 €
800	1.825	657	4	46695	71,60 €
800	2.225	801	4	46696	85,75 €
800	2.700	972	4	16198-50	102,55 €
800	3.300	1.188	8	16581	130,85 €
800	3.600	1.296	8	16199	141,45 €
800	3.900	1.404	8	16582	152,05 €
1.100	950	146	4	46586	53,25 €
1.100	1.350	208	4	46587	72,70 €
1.100	1.825	281	4	46588	95,80 €
1.100	2.225	343	4	46589	115,30 €
1.100	2.700	416	4	16195-50	138,40 €
1.100	3.300	508	8	16597	174,60 €
1.100	3.600	554	8	16196	190,80 €
1.100	3.900	601	8	16598	203,80 €

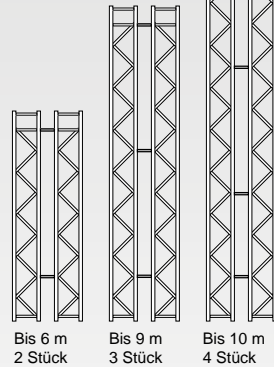
**Zentrierblech, einzeln**

A mm	B mm	C mm	D mm	für Holmstärke	Preis / Stück
35	50	35	94	50 mm	16178-50 1,76 €

**i** Bitte beachten Sie: Beim Einsatz von Spanplatten darf die Tragkraft der eingesetzten Holmpaare nicht überschritten werden!



Anzahl Distanzstücke  
in der Höhe



## Distanzstücke für Doppelregale

- 2 hintereinander stehende Einzelregale werden stabil zum Doppelregal verbunden
- inkl. Befestigungsmaterial
- verzinkt

Tiefe mm	Preis / Stück	
200	16410 ■	3,75 €
250	16410-25 ■	4,65 €
300	16411 ■	4,80 €
400	16412 ■	5,75 €
500	16413 ■	6,65 €



## Stahlpaneele passend für alle Holztypen

- zur Auflage auf eine Holmebene
- sichere Auflage durch Übergreifen über die Holme
- verzinkt

### Stahlpaneel-Ebenen

Rahmentiefe mm	Holmlänge mm	Panelstärke mm	Tragkraft pro Ebene kg	Preis / Ebene	
800	950	1,25	900	16735-E ■	50,57 €
800	1.350	1,25	1.200	16154-E ■	81,95 €
800	1.825	1,25	1.800	16155-E ■	99,04 €
800	2.225	1,25	2.100	16156-E ■	118,23 €
800	2.700	1,25	2.700	16157-E ■	147,51 €
800	3.300	1,25	3.300	16158-E ■	180,29 €
800	3.600	1,25	3.600	16159-E ■	196,68 €
1.100	950	1,25	750	16736-E ■	62,31 €
1.100	1.350	1,25	1.250	16160-E ■	100,75 €
1.100	1.825	1,25	1.500	16161-E ■	121,83 €
1.100	2.225	1,25	1.750	16162-E ■	145,70 €
1.100	2.700	1,25	2.250	16163-E ■	181,35 €
1.100	3.300	1,25	2.750	16164-E ■	221,65 €
1.100	3.600	1,25	3.000	16165-E ■	241,80 €
1.100	3.900	1,25	3.250	16737-E ■	261,95 €
1.100	1.350	1,5	1.600	16166-E ■	115,95 €
1.100	1.825	1,5	1.920	16167-E ■	140,26 €
1.100	2.225	1,5	2.240	16168-E ■	167,93 €
1.100	2.700	1,5	2.880	16169-E ■	208,71 €
1.100	3.300	1,5	3.520	16170-E ■	255,09 €
1.100	3.600	1,5	3.840	16171-E ■	278,28 €
1.100	3.900	1,5	4.160	16738-E ■	301,47 €

### Stahlpaneele einzeln

Breite mm	Höhe mm	Panelstärke mm	für Regaltiefe mm	Tragkraft kg	Preis / Stück	
300	40	1,25	800	300	16155 ■	16,39 €
		1,25	1.100	250	16154 ■	20,15 €
		1,5		320	16156 ■	23,19 €
325	40	1,25	800	300	16155-325 ■	17,09 €
		1,25	1.100	250	16154-325 ■	21,08 €
		1,5		320	16156-325 ■	24,31 €

Für Fachbreite 2.700 mm sind z. B. 9 Paneele erforderlich (9 x 300 mm).  
Hinweis: Die zulässige Holm-Tragkraft darf nicht überschritten werden.



Bitte beachten Sie: Beim Einsatz von Stahlpaneelen darf die Tragkraft der eingesetzten Holmpaare nicht überschritten werden!



## Drahtgitterauflagen passend für alle Holztypen

- sichere Auflage durch Übergreifen über die Holme
- segmentierte Lieferung für eine Holmebene
- verzinkt

Rahmentiefe mm	Holmlänge mm	für Holmbreite mm	Maschengröße mm	Tragkraft pro Ebene kg	Preis / Ebene	
1.100	1.825	50	40 x 106	690	17147 ■	70,60 €
	2.700	50	40 x 106	1.035	17148 ■	105,90 €
	3.600	50	40 x 106	1.380	17149 ■	141,20 €




Bitte beachten Sie: Beim Einsatz von Drahtgitterauflagen darf die Tragkraft der eingesetzten Holmpaare nicht überschritten werden!

Weitere Tiefen und Maschengrößen auf Anfrage.

**Durchschubsicherungen**  
passend für alle Rahmen


- verhindert das unbeabsichtigte Durchschieben von Ladeeinheiten
- inkl. Befestigungsmaterial
- verzinkt

Holmlänge mm	Palettenüberstand 75 mm	
950	16727 □	19,35 €
1.350	16728 ■	21,42 €
1.825	16729 ■	23,63 €
2.225	16730 ■	25,60 €
2.700	16731 ■	27,68 €
3.300	16732 ■	30,47 €
3.600	16733 ■	31,86 €



**Gitter-Rückwände**  
Masche 50 x 50 mm

- zur Absicherung gegen Herabfallen von Lagergut bei Verkehrswegen und Arbeitsbereichen gemäß DGUV-Regel 108-007 (BGR 234)
- inklusive Abstandhalter für ein Abstandsmaß von 150 mm, zur rückseitigen Befestigung am Rahmen
- Rahmen blau, Maschengitter verzinkt



Abstandhalter zur Befestigung am Rahmen

**für Rahmen S610-M18**

Gitterhöhe mm	Feldbreite mm	Preis / Stück	
1.000	950	16078 ■	119,40 €
1.000	1.350	16133 ■	126,60 €
1.000	1.825	16114-A-N ■	128,40 €
1.000	2.225	16135-A ■	186,30 €
1.000	2.700	16117-N ■	197,70 €
1.000	3.300	16079 ■	246,00 €
1.000	3.600	16138-N ■	262,90 €
1.500	950	16080 ■	184,50 €
1.500	1.350	16134 ■	193,55 €
1.500	1.825	16115-A-N ■	188,10 €
1.500	2.225	16136-A ■	284,00 €
1.500	2.700	16118-N ■	278,55 €
1.500	3.300	16081 ■	374,40 €
1.500	3.600	16139-N ■	372,60 €

**für Rahmen S625-A18, S635-B20, S645-B25**

Gitterhöhe mm	Feldbreite mm	Preis / Stück	
1.000	950	16078-100 ■	119,40 €
1.000	1.350	16133-100 ■	126,60 €
1.000	1.825	16114-A-100 ■	179,05 €
1.000	2.225	16135-A-100 ■	186,30 €
1.000	2.700	16117-100 ■	208,00 €
1.000	3.300	16079-100 ■	246,00 €
1.000	3.600	16138-100 ■	273,25 €
1.500	950	16080-100 ■	184,50 €
1.500	1.350	16134-100 ■	193,55 €
1.500	1.825	16115-A-100 ■	280,35 €
1.500	2.225	16136-A-100 ■	284,00 €
1.500	2.700	16118-100 ■	287,60 €
1.500	3.300	16081-100 ■	374,40 €
1.500	3.600	16139-100 ■	381,65 €





## Tiefenauflagen, versenkt zur holmbündigen Auflage von Spanplatten

- zur Auflage von Spanplatten 38 mm zwischen den Holmen
- RAL 2004 reinorange

für Rahmentiefe mm	für Holmtiefe mm	Tragkraft je Tiefenauflage in kg	Preis / Stück	
800	50	900	16091-V-50	22,20 €
1.100	50	500	16090-V-50	23,00 €



## Tiefenauflagen zur Querlagerung für Paletten

- glatte Ausführung
- sichere Aufnahme von Paletten bei Quereinlagerung
- verzinkt

für Rahmentiefe mm	Tragkraft je Paar / kg	Preis / Paar	
800	1.352	16091-55-N	20,10 €
1.100	946	16090-55-N	25,40 €



## Containerauflagen-Set für Gitterboxen, Europaletten u. ä.

- mit seitlicher Aufkantung und Durchschubsicherung
- hilft beim Einladen und Positionieren von Gitterboxen
- für eine Euro-Gitterbox geeignet
- inkl. Befestigungsmaterial
- verzinkt

für Rahmentiefe mm	für Holmtiefe mm	Breite mm	Preis / Set	
800	50	1.200	16093-50	54,35 €
1.100	50	800	16092-50	60,20 €



## Tiefenauflagen mit aufgestellter Lasche zur Auflage von Spanplatten

- die Tragfähigkeit der Spanplatten wird erhöht
- sichert Spanplatten gegen Verrutschen
- verzinkt

für Rahmentiefe mm	Tragkraft je Paar / kg	Preis / Paar	
800	1.352	16141-55-N	22,45 €
1.100	946	16140-55-N	26,80 €

**Regalplatzetiketten**

**mit individuellem Nummernschlüssel**

- Leit- und Orientierungssystem für Regallager
- schnelle Kommissionierung und kurze Auftragsdurchlaufzeiten
- gelb mit schwarzer Schrift

Preise und Anfertigung auf Anfrage. Gerne beraten wir Sie bei der Planung.



**Regalzeilenschilder**

**zur Kennzeichnung von Regalzeilen**

- stoßfest, lichtecht, witterungsbeständig
- inkl. Montagematerial zur einfachen Anbringung
- weiß oder gelb mit schwarzer Schrift

Maße H x B mm	Farbe	€/ Stück	
200 x 200	gelb	22950	22,35 €
	weiß	22951	22,35 €
300 x 300	gelb	22952	27,09 €
	weiß	22953	27,09 €
500 x 500	gelb	22954	39,03 €
	weiß	22955	39,03 €

**Halle  
03**

**A17**



**Belastungsschilder**

**DIN A3**

- individuell nach Anlagenspezifikation
- Druck auf Hartschaumplatte
- gemäß DIN EN 15635

DIN A3	13711	47,01 €
--------	-------	---------



**Selbstklebende Regalplatzetiketten**

**zur Kennzeichnung an Regalfeldern**

- langlebige Klebefolie zur Anbringung an Holme
- weiß oder gelb mit schwarzer Schrift

Maße H x B mm	Farbe	€/ Stück	
120 x 22	gelb	22956	0,99 €
	weiß	22957	0,99 €
140 x 38	gelb	22958	1,03 €
	weiß	22959	1,03 €
220 x 58	gelb	22960	1,20 €
	weiß	22961	1,20 €

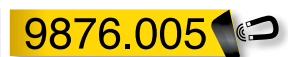


**Magnetische Regalplatzetiketten**

**zur Kennzeichnung an Regalfeldern**

- langlebige Etikettenfolie auf Magnetband
- schneller Austausch an den Regalen
- weiß oder gelb mit schwarzer Schrift

Maße H x B mm	Farbe	€/ Stück	
120 x 22	gelb	22962	2,42 €
	weiß	22963	2,42 €
140 x 38	gelb	22964	2,95 €
	weiß	22965	2,95 €
220 x 58	gelb	22966	3,67 €
	weiß	22967	3,67 €



# » Umweltregale

für zertifizierte Sicherheit

Jetzt in  
800 mm Tiefe

Die sichere Lagerung wassergefährdender Stoffe ist eine besondere Herausforderung. Mit den Umweltregalen von SCHULTE Lagertechnik lassen sich Flüssigkeiten in Fässern oder Kannen sach- und umweltgerecht aufbewahren.



### Eigenschaften

- Schutz vor Versickern beim Auslaufen von Flüssigkeiten durch verschweißte Auffangwanne am Boden
- besonders standfest durch Fachwerk-Verstrebung in den Rahmen
- schneller Umbau durch einfaches Stecken der Holme
- individuelle Einteilung der Ebenen im Raster von 50 mm

### Nutzen

- optimale Lagerung von wassergefährdenden Stoffen
- 10 praxisorientierte Varianten mit Fassauflagen
- Abfüllung von Flüssigkeiten direkt am Regal möglich



### Fassauflagen für Fasslagerung

- verzinkte Winkelprofile
- für Tiefe 800 mm
- für 50 mm Holmtiefe

für Fässer		
60 Liter	46988 ■	93,20 €
200 Liter	46987 ■	89,50 €

### Rollenauflage für Fasslagerung

- ermöglicht die leichte Drehung und Positionierung der Fässer
- für Tiefe 800 mm
- für 200 Liter Fässer
- bestehend aus: Fassauflage + Rollenauflage

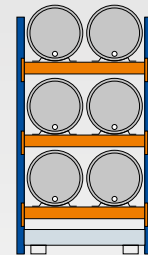
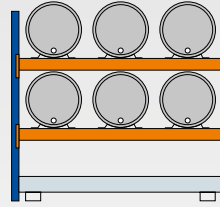
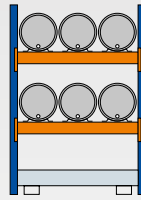
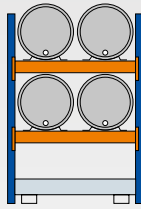
46986 □	290,35 €
---------	----------



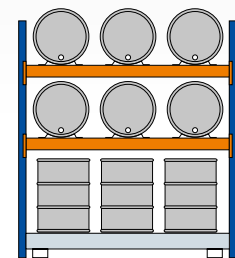
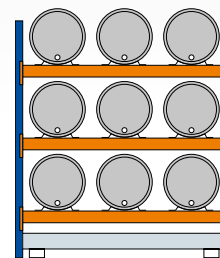
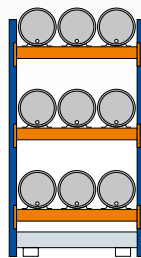
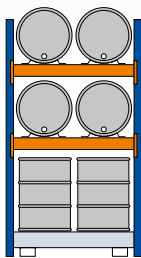
Fachbodenregale Stecksystem  
 Fachbodenregale Schraubsystem  
 Fachbodenregale Büro  
 Weitspannregale  
 Palettenregale  
 Krugarmregale  
 Regalanlagen & Bühnen

# Fassregale für 60- und 200-Liter-Fässer

für stehende und liegende Lagerung



	Grundregal	Anbauregal	Grundregal	Anbauregal	Grundregal	Anbauregal	Grundregal	Anbauregal
Artikel-Nr.	46960	46961	46962	46963	46964	46965	46966	46967
Preis	1.387,70 €	1.288,20 €	1.588,90 €	1.489,40 €	1.814,30 €	1.714,80 €	1.629,90 €	1.521,40 €
Anzahl Fässer	4 x 200 l liegend		6 x 60 l liegend		6 x 200 l liegend		6 x 200 l liegend	
Rahmen H x T mm	2.000 x 800		2.000 x 800		2.000 x 800		2.500 x 800	
Holmbreite mm	1.350		1.350		2.225		1.350	
Wanne B x T mm	1.330 x 1.100 ohne Gitterrost		1.330 x 1.100 ohne Gitterrost		2.205 x 1.100 ohne Gitterrost		1.330 x 1.100 ohne Gitterrost	
Inhalt Bodenwanne Liter	286		286		396		286	



	Grundregal	Anbauregal	Grundregal	Anbauregal	Grundregal	Anbauregal	Grundregal	Anbauregal
Artikel-Nr.	46968	46969	46970	46971	46972	46973	46974	46975
Preis	1.644,10 €	1.555,60 €	1.931,70 €	1.823,20 €	2.186,00 €	2.077,50 €	2.268,80 €	2.160,30 €
Anzahl Fässer	4 x 200 l liegend 4 x 200 l stehend		9 x 60 l liegend		9 x 200 l liegend		6 x 200 l liegend 6 x 200 l stehend	
Rahmen H x T mm	2.500 x 800		2.500 x 800		2.500 x 800		2.500 x 800	
Holmbreite mm	1.350		1.350		2.225		2.225	
Wanne B x T mm	1.330 x 1.100 mit Gitterrost		1.330 x 1.100 ohne Gitterrost		2.205 x 1.100 ohne Gitterrost		2.205 x 1.100 mit Gitterrost	
Inhalt Bodenwanne Liter	286		286		396		396	



## Kannenträger zur Ablage von Kannen und Kanistern

- nur in Kombination mit Fassauflage einsetzbar
- wird einfach in die Fassauflage eingehängt
- Stellfläche: 270 x 270 mm
- Höhe: 340 mm

14985 ■ 133,85 €

## Bodenwannen für Fassregale, zum Auffangen von Flüssigkeiten


- mit und ohne Gitterrost
- mit Füßen
- verzinkt



Bodenwanne verzinkt	Breite x Tiefe mm	Inhalt Liter		
ohne Gitterrost, mit Füßen	1.330 x 1.100	286	14989-A ■	740,30 €
mit Gitterrost, mit Füßen	1.330 x 1.100	286	15203-A □	998,70 €
ohne Gitterrost, mit Füßen	2.205 x 1.100	396	15200-A ■	907,90 €
mit Gitterrost, mit Füßen	2.205 x 1.100	396	15204 □	1.344,40 €



Fachbodenregale  
Stecksystem



Fachbodenregale  
Schraubsystem

Fachbodenregale  
Büro

Weitspannregale



Palettenregale



Kragarmregale

Regalanlagen & Bühnen

## Blechlager-Box

zur Lagerung von Blechen und Platten

### Eigenschaften

- 7 Fächer mit verzinkten Stahlblechwannen
- lichte Fachbreite 100 mm
- Lieferung in zerlegter Ausführung
- RAL 5010 enzianblau

### Nutzen

- die leichtlaufende Stahlrolle gewährleistet müheloses Einschieben und Herausziehen der Platten
- die abkantete Auflagenschiene sorgt für sicheren Halt des Lagerguts über die gesamte Tiefe
- übersichtliche, platzsparende Lagerung sorgt für Zeit- und Kostenersparnis

Höhe mm	Breite mm	Tiefe mm	für Tafelgrößen mm	Traglast / Fach kg		
1.250	1.100	2.000	2.000 x 1.000	1.000	19465	1.395,00 €
1.500	1.100	2.500	2.500 x 1.250	1.000	19466	2.170,00 €
1.750	1.100	3.000	3.000 x 1.500	1.000	19467	2.798,00 €

## Tafel-Regal

zur Lagerung von Blechen und Platten

### Eigenschaften

- Boden aus verzinkten Stahlblechführungen
- Lieferung in zerlegter Ausführung
- Bügel verzinkt, Gestell RAL 3000 feuerrot

### Nutzen

- eine leichtlaufende Stahlrolle sorgt für leichtes Ein- und Auslagern
- leichte Bedienung durch eine Person möglich
- mit Führungen für sicheren Halt

Höhe mm	Breite mm	Tiefe mm	Anzahl x Breite der Fächer	Traglast / Fach kg	Bügelhöhen mm		
1.000	560	2.030	6 x 45 mm	500	7 x 900 mm	19468	1.214,00 €
1.000	800	2.030	6 x 85 mm	500	7 x 800 mm	19496	1.395,00 €
1.000	800	2.030	9 x 45 mm	500	10 x 900 mm	19497	1.656,00 €

## Reststück-Regal

zur Lagerung von Zuschnittresten

### Eigenschaften

- Boden aus verzinkten Stahlblechführungen
- Lieferung in zerlegter Ausführung
- Bügel verzinkt, Gestell RAL 3000 feuerrot

### Nutzen

- leichte Bedienung durch eine Person möglich
- mit Führungen für sicheren Halt

Höhe mm	Breite mm	Tiefe mm	Anzahl x Breite der Fächer	Traglast / Fach kg	Bügelhöhen mm		
1.000	480	1.600	5 x 50 mm	500	2 x 120, 1 x 385, 1 x 640, 2 x 900 mm	19469	624,00 €

Optimal geeignet für Zuschnitt-Reststücke, mit unterschiedlichen Bügelhöhen

# Profillager-Regal

zur stehenden Lagerung von Langgut

optimierter  
Trennarm

## Eigenschaften

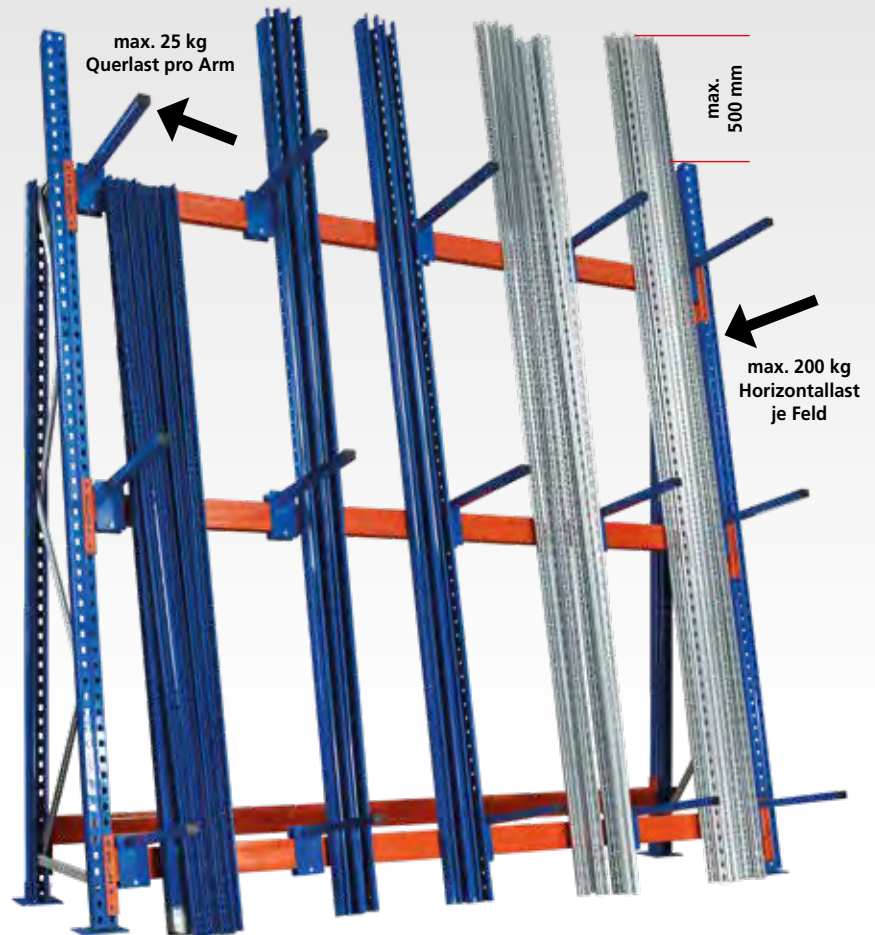
- zur stehenden Lagerung von leichtem Langgut, z. B. Dachlatten, Verlegerohre, Leisten, Balken etc.
- 10° Neigung
- seitlich anliegende Last/Querlast: max. 25 kg pro Trennarm
- Vertikallast: max. 1.135 kg pro Feld
- Trennarne sind zu jedem Regal separat zu bestellen
- aus transporttechnischen Gründen werden die Rahmen zerlegt geliefert
- Rahmen blau, Holme orange Fachwerk verzinkt, Trennarne blau

## Nutzen

- übersichtliche Lagerung unterschiedlicher Materialien und Sorten
- auch ideal im SB-Bereich einsetzbar
- variabel einsetzbare Unterteilungsrohre ermöglichen flexible Fachbreiten

## Lieferumfang

- Grundregal:  
2 Rahmen, 5 Holme (100 x 50 mm) oder
- Anbauregal:  
1 Rahmen, 5 Holme (100 x 50 mm) inkl. Fußplatten und Bodenanker

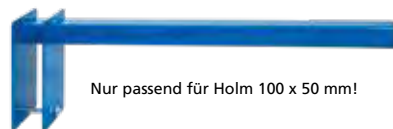


## Profillager-Regal

Höhe mm	Breite mm	Tiefe unten mm	Typ	Grundregal		Anbauregal	
				Bestellnummer	Preis	Bestellnummer	Preis
3.000	1.825	700	Einfachregal	46990	545,55 €	46991	369,05 €
3.000	2.700	700	Einfachregal	46992	608,00 €	46993	431,50 €

## Trennarne, stabil verschraubt

Tiefe mm	Preis / Stück	
500	46996	30,20 €
750	46997	32,60 €



## Aufbaumaße

### Gesamtlänge des Regals:

- Summe aller Fachbreiten + (Anzahl der Ständer x 86 mm)
- bei Grundregalen Nennbreite + 172 mm
- bei Anbauregalen Nennbreite + 86 mm
- mind. 100 mm Abstand der Außenrahmen zu Wänden oder Gebäudeteilen für Fußplatten berücksichtigen

### Hinweis:

Das Lagergut darf **max. 500 mm** höher sein als das Regal!

# Kabeltrommel-Regal SchrägRoll System


für leichte bis mittelschwere Belastungen

### Eigenschaften

- ungebremste Ausführung für ausschließlich manuelle Bedienung
- 10° Neigung
- Trommelgewicht bis 500 kg
- Feldlasten bis 1.500 kg
- Fachbreiten 870, 1.170 und 1.370 mm
- aus transporttechnischen Gründen werden die Rahmen zerlegt geliefert
- Rahmen und Holme blau, Achsaufnahme orange, Fachwerk verzinkt

### Nutzen

- übersichtliche, platzsparende und sichere Höhenlagerung der Kabeltrommeln
- Kabeltrommeln mit unterschiedlichen Abmessungen und Belastungen können problemlos eingelagert werden
- bewährtes und erweiterbares Regalsystem für unterschiedliche Fachbreiten und Höhen
- schnell und einfach aufzubauen, Erweiterungen und Ergänzungen jederzeit möglich



### Kabeltrommel-Regal SchrägRoll

Höhe mm	Fachbreite mm	maximale Trommelbreite mm	Tiefe mm	Trommelgewicht max. kg	Anzahl Achsen	Achsdurchmesser mm	Kabeltrommeldurchmesser max. mm	Grundregal	Anbauregal
2.000	870	610	900	500	2	42,4	600	16978 □ 553,04 €	16984 □ 445,17 €
2.000	1.170	910	900	500	2	60,3	600	16979 □ 619,07 €	16988 □ 511,20 €
2.000	1.370	1.110	900	500	2	60,3	600	16983 □ 650,81 €	16989 □ 542,94 €
2.500	870	610	900	500	2	42,4	800	16713 □ 585,30 €	16716 □ 461,30 €
2.500	1.170	910	900	500	2	60,3	800	16714 □ 651,33 €	16717 □ 527,33 €
2.500	1.370	1.110	900	500	2	60,3	800	16715 □ 683,07 €	16718 □ 559,07 €
3.000	870	610	900	500	3	42,4	800	16980 □ 619,36 €	16985 □ 478,33 €
3.000	1.170	910	900	500	3	60,3	800	16981 □ 685,39 €	16986 □ 544,36 €
3.000	1.370	1.110	900	500	3	60,3	800	16982 □ 717,13 €	16987 □ 576,10 €

### Aufbaumaße für SchrägRoll und BlockRoll System

#### Gesamtlänge des Regals:

- Summe aller Fachbreiten + (Anzahl der Ständer x 110 mm)
- mind. 100 mm Abstand der Außenrahmen zu Wänden oder Gebäudeteilen für Fußplatten berücksichtigen



Fachbodenregale Stecksystem  
 Fachbodenregale Schraubsystem  
 Fachbodenregale Büro  
 Weitspannregale  
 Palettenregale  
 Krugarmregale  
 Regalanlagen & Bühnen

# Kabeltrommel-Regal BlockRoll System

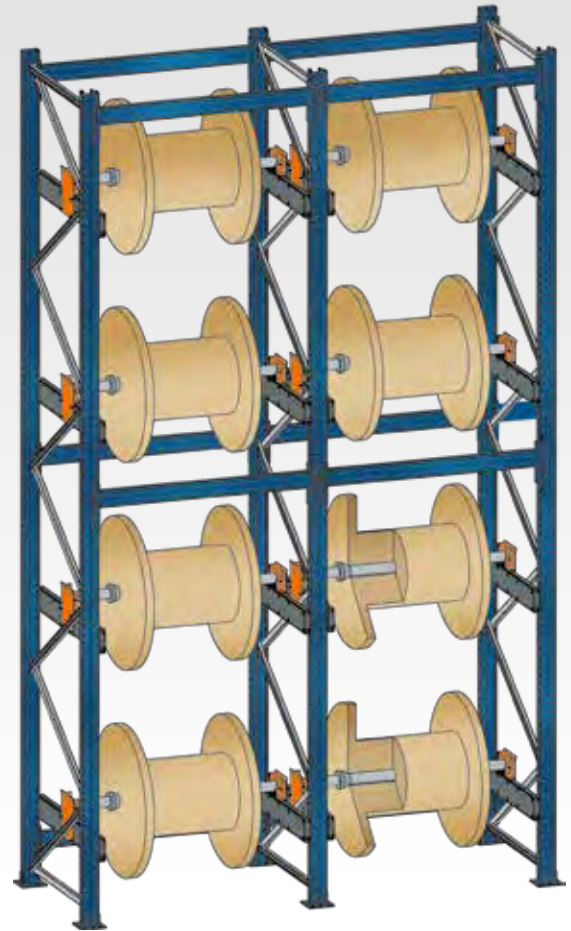
für schwere Belastungen

## Eigenschaften

- gebremste Ausführung **BlockRoll Typ HB**
- die **Bauform HB** ist geeignet für die Verwendung maschinell angetriebener Abspul- oder Wickelmaschinen
- Trommelgewicht bis 1.000 kg
- Feldlasten bis 6.000 kg möglich
- Fachbreiten 870, 1.170 und 1.370 mm
- aus transporttechnischen Gründen werden die Rahmen zerlegt geliefert
- Rahmen und Holme blau, Achsauflagen RAL 7037 staubgrau, Achsschalen RAL 3020 verkehrsrot, Fachwerk verzinkt

## Nutzen

- übersichtliche, platzsparende und sichere Höhenlagerung der Kabeltrommeln
- Kabeltrommeln mit unterschiedlichen Abmessungen und Belastungen können problemlos eingelagert werden
- bewährtes und erweiterbares Regalsystem für unterschiedliche Fachbreiten und Höhen
- schnell und einfach aufzubauen, Erweiterungen und Ergänzungen jederzeit möglich



Kabeltrommel-Regal BlockRoll Typ HB												
Höhe mm	Fachbreite mm	maximale Trommelbreite mm	Tiefe mm	Trommelgewicht max. kg	Anzahl Achsen	Achsdurchmesser mm	Kabeltrommeldurchmesser max. mm	Grundregal		Anbauregal		
2.500	870	650	1.045	1.000	2	34	1.000	16900-G □	1.482,73 €	16905-G □	1.354,62 €	
2.500	1.170	950	1.045	1.000	2	60	1.000	16901-G □	1.612,15 €	16906-G □	1.484,04 €	
2.500	1.370	1.150	1.045	1.000	2	60	1.000	16902-G □	1.678,62 €	16907-G □	1.550,51 €	
3.000	870	650	1.045	1.000	3	34	1.000	16910-G □	2.125,78 €	16915-G □	1.978,52 €	
3.000	1.170	950	1.045	1.000	3	60	1.000	16911-G □	2.318,13 €	16916-G □	2.170,86 €	
3.000	1.370	1.150	1.045	1.000	3	60	1.000	16912-G □	2.416,65 €	16917-G □	2.269,38 €	
3.500	870	650	1.045	1.000	3	34	1.000	16920-G □	2.166,04 €	16925-G □	1.998,65 €	
3.500	1.170	950	1.045	1.000	3	60	1.000	16921-G □	2.358,39 €	16926-G □	2.190,99 €	
3.500	1.370	1.150	1.045	1.000	3	60	1.000	16922-G □	2.456,91 €	16927-G □	2.289,51 €	
4.000	870	650	1.045	1.000	4	34	1.000	16930-G □	2.789,86 €	16935-G □	2.604,41 €	
4.000	1.170	950	1.045	1.000	4	60	1.000	16931-G □	3.041,57 €	16936-G □	2.856,12 €	
4.000	1.370	1.150	1.045	1.000	4	60	1.000	16932-G □	3.169,77 €	16937-G □	2.984,33 €	
4.500	870	650	1.045	1.000	4	34	1.000	16940-G □	2.841,22 €	16945-G □	2.638,61 €	
4.500	1.170	950	1.045	1.000	4	60	1.000	16941-G □	3.096,49 €	16946-G □	2.893,88 €	
4.500	1.370	1.150	1.045	1.000	4	60	1.000	16942-G □	3.227,07 €	16947-G □	3.024,45 €	
5.000	870	650	1.045	1.000	4	34	1.000	16950-G □	2.877,24 €	16955-G □	2.656,62 €	
5.000	1.170	950	1.045	1.000	4	60	1.000	16951-G □	3.132,51 €	16956-G □	2.911,89 €	
5.000	1.370	1.150	1.045	1.000	4	60	1.000	16952-G □	3.263,08 €	16957-G □	3.042,46 €	
5.500	870	650	1.045	1.000	5	34	1.000	16960-G □	3.518,98 €	16965-G □	3.279,86 €	
5.500	1.170	950	1.045	1.000	5	60	1.000	16961-G □	3.815,81 €	16966-G □	3.598,06 €	
5.500	1.370	1.150	1.045	1.000	5	60	1.000	16962-G □	3.999,81 €	16967-G □	3.760,68 €	
6.000	870	650	1.045	1.000	6	34	1.000	16970-G □	4.142,71 €	16975-G □	3.885,58 €	
6.000	1.170	950	1.045	1.000	6	60	1.000	16971-G □	4.520,28 €	16976-G □	4.263,15 €	
6.000	1.370	1.150	1.045	1.000	6	60	1.000	16972-G □	4.712,59 €	16977-G □	4.455,45 €	

Alle Preise ohne Bestückung. Die Tabellen zeigen Bestellbeispiele. Weitere Abmessungen und Ausführungen auf Anfrage.

□ 5-6 Wochen versandfertig

# » Kragarmregale

– für alles was lang, schwer und sperrig ist



Fachbodenregale  
Stecksystem

Fachbodenregale  
Schraubsystem

Fachbodenregale  
Büro

Weitspannregale

Palettenregale

**Kragarmregale**

Regalanlagen & Bühnen

# Kragarmregale

**System-Übersicht** ab 222

**Für leichte Belastungen** ab 224

**K 1000** Set 224 - 225

**Für mittlere Belastungen** ab 226

**K 3000** Kragarmregale 226 - 227

**K 3000** Einzelteile + Zubehör 228 - 231

**Für schwere Belastungen** ab 232

**K 6000** Kragarmregale 232 - 233

**K 6000** Einzelteile + Zubehör 234 - 239

Fachbodenregale  
Stecksystem

Fachbodenregale  
Schraubsystem

Fachbodenregale  
Büro

Weitspannregale

Palettenregale

Kragarmregale

Regalanlagen & Bühnen

# » Kragarmregale

## belastbar, vielseitig, flexibel

- ideal für lange und sperrige Lagergüter wie Rohre, Stangen oder Platten
- besonders belastbare Ständer und Profile aus warmgeformten IPE-Profilen
- beliebig lange Regalzeilen, ein- oder beidseitig nutzbar
- individuelle Lösungen für unterschiedlichste Lagermaterialien

## » Kragarme und Ständerprofile

### passend für alle Lagerbedürfnisse

Ein Kragarmregal wird individuell an das Lagergut angepasst. Zur Auswahl stehen 3 unterschiedliche Systeme, die sich in der Belastbarkeit unterscheiden.

Beim **K 1000** sind die Kragarme bereits an den Ständerprofilen angeschweißt und bieten dadurch einen unkomplizierten und schnellen Aufbau.

Bei den Systemen **K 3000** und **K 6000** können Sie die Kragarme sowie die Ständerprofile wählen und somit eine optimale Anpassung an Ihre Lagerware und Räumlichkeiten vornehmen. Die Kragarme lassen sich individuell in der Höhe verstellen, so dass sich das Kragarmregal auch im Nachhinein an Ihr Lagergut anpassen lässt.




## » 3 Systeme für alle Anforderungen

### K 1000

#### Komplettsset für leichte Güter

- Belastbarkeit pro Arm 200 kg
- besonders schnelle Montage durch angeschweißte Kragarme
- RAL 5010 enzianblau
- sofort ab Lager lieferbar



Fachbodenregale  
Stecksystem

Fachbodenregale  
Schraubsystem

Fachbodenregale  
Büro

### K 3000

#### Für leichte und mittelschwere Güter

- Belastbarkeit pro Arm bis zu 1.125 kg
- für eine optimale Flächen- und Raumnutzung passt sich das K 3000 den kundenspezifischen Anforderungen an
- Kragarme von 400 bis 800 mm Länge
- Ständerprofile von IPE 120 bis IPE 160
- Sonderfarben und -größen möglich



Weitspannregale

Palettenregale

### K 6000

#### Für schwere Güter

- Belastbarkeit pro Arm bis zu 3.900 kg
- das K 6000 Kragarmregal passt sich flexibel an Ihre Raum- und Lagerbedürfnisse an
- Kragarme von 750 mm bis 2.000 mm Länge
- Ständerprofile von IPE 180 bis IPE 330
- Sonderfarben und -größen möglich



Kragarmregale

Regalanlagen & Bühnen



# » K 1000 Kragarmregale

## einseitig oder doppelseitig · für leichte Belastungen

### Eigenschaften

- angeschweißte Kragarme mit Abrollsicherung
- Belastung pro Kragarm maximal 200 kg
- Lichte Höhe zwischen den Kragarmen 280 mm
- Höhe: 2.000 mm  
Armtiefe: 500 mm  
Breite: 1.250 mm
- stabile Bodenverankerung durch mitgelieferte Schwerlastanker
- RAL 5010 enzianblau

### Nutzen

- optimale Lagerung von Profilen, Stäben und Rohren
- wahlweise ein- oder doppelseitig nutzbar
- einfacher und schneller Aufbau durch angeschweißte Kragarme
- sofort ab Lager lieferbar



### Planung

#### Notwendige Faktoren für die Planung:

Die angegebenen Traglasten gelten für gleichmäßig verteilte Lasten je Kragarm.

Die Kragarmregale sind in jedem 5. Feld mit einer Kreuzstrebe auszusteuern.

### Sicherheit

Zur Gewährleistung der Standsicherheit von Kragarmregalen ist eine Bodenverdübelung erforderlich.

Pro Ständer sind deshalb 2 Schwerlastanker und 2 Halteplatten im Lieferumfang enthalten.

### Aufbaumaße

Der seitliche Überstand des Lagergutes darf max. das halbe Achsmaß betragen.

Höhe:	2.000 mm
Breite pro Feld:	1.250 mm
Regaltiefe einseitig:	600 mm
Regaltiefe doppelseitig:	1.100 mm

## K 1000 Kragarmregale


einseitig

Grundregal, bestehend aus:

- 2 einseitige Ständer mit je 5 angeschweißten Kragarmen
- 1 Kreuzstrebe zur Aussteifung
- 2 Horizontalverbinder
- 4 Schwerlastanker und 2 Halteplatten zur Bodenverankerung

Anbauregal wie Grundregal:

- jedoch nur 1 Ständer
- ohne Kreuzstrebe



### K1000 Set einseitig

Breite mm	Anzahl Felder	Anzahl Ständer	Tragkraft je Arm / kg	Tragkraft gesamt einschl. Fußebene kg	Art.-Nr.	Preis
1.250	1	2	200	2.400	14480	434,03 €
2.500	2	3	200	3.600	14485	656,82 €
3.750	3	4	200	4.800	14486	879,61 €
5.000	4	5	200	6.000	14487	1.102,40 €
6.250	5	6	200	7.200	14488	1.325,19 €
zusätzliches Anbaufeld						
1.250	1	1	200	1.200	14481	222,79 €
zusätzliches Kreuzstreben-Set					19473-K	30,53 €



Breite: 1.250 mm

Regaltiefe:  
Armtiefe 500 mm  
+ IPE 100 mm

## K1000 Kragarmregale


doppelseitig

Grundregal, bestehend aus:

- 2 beidseitige Ständer mit je 10 angeschweißten Kragarmen
- 1 Kreuzstrebe zur Aussteifung
- 2 Horizontalverbinder
- 4 Schwerlastanker und 2 Halteplatten zur Bodenverankerung

Anbauregal wie Grundregal:

- jedoch nur 1 Ständer
- ohne Kreuzstrebe



### K1000 Set doppelseitig

Breite mm	Anzahl Felder	Anzahl Ständer	Tragkraft je Arm / kg	Tragkraft gesamt einschl. Fußebene pro Seite / kg	Art.-Nr.	Preis
1.250	1	2	200	2.400	14490	585,18 €
2.500	2	3	200	3.600	14495	883,55 €
3.750	3	4	200	4.800	14496	1.181,93 €
5.000	4	5	200	6.000	14497	1.480,30 €
6.250	5	6	200	7.200	14498	1.778,67 €
zusätzliches Anbaufeld						
1.250	1	1	200	1.200	14491	298,37 €
zusätzliches Kreuzstreben-Set					19473-K	30,53 €




Breite: 1.250 mm

Regaltiefe:  
Armtiefe 2 x 500 mm  
+ IPE 100 mm

## » K 3000 Kragarmregale einseitig / doppelseitig · IPE 120 - 160 für mittlere Belastungen



weitere  
Farben auf  
Anfrage



Höhen:  
2.000 mm  
2.500 mm  
3.000 mm  
3.500 mm

weitere  
Höhen auf  
Anfrage

Tiefen:  
400 mm  
500 mm  
600 mm  
800 mm

Breiten: 750 / 1.000 / 1.300 mm

### Eigenschaften

- zur stehenden, liegenden oder hängenden Aufbewahrung von Rohren, Profilen und anderen sperrigen Materialien
- Kragarme im Raster von 100 mm in der Höhe verstellbar
- beliebig lange Regalzeilen, ein- oder doppelseitig nutzbar
- Abrollsicherung zur sicheren Lagerung wahlweise angeschweißt oder gesteckt
- Sondermaße und höhere Belastungen auf Anfrage
- optimierte Belastungswerte durch Verschrauben von Fuß und Ständer
- Lieferung der Kragarmständer unmontiert

### Nutzen

- kundenspezifische Fertigung für eine optimale Anpassung an das Lagergut und die räumlichen Gegebenheiten
- hohe Flexibilität bei der Bestückung

### Planung

#### Notwendige Faktoren für die Planung:

- Armlast bzw. Ebenenlast (ohne Fußebene)
- Ständerlast, errechnet über die Anzahl der Lagerebenen (ohne Fußebene)
- Achsabstand anhand des Lagergutes

Die ersten 5 Felder müssen mit 2 Kreuzstreben ausgestattet werden, danach das 6. Feld, anschließend jedes weitere 5. Feld.

### Sicherheit

Zur Gewährleistung der Standsicherheit von Kragarmregalen ist eine Bodenverdübelung erforderlich.

Pro Ständer sind im Lieferumfang enthalten:

- 2 Schwerlastanker
- 1 Unterlegplatte 2 mm
- 1 Unterlegplatte 3 mm

### Aufbaumaße

Der seitliche Überstand des Lagergutes darf max. das halbe Achsmaß betragen.

Ständerhöhen:  
IPE 120 = - 10 mm  
IPE 140 = + 10 mm  
IPE 160 = + 40 mm

Fachbodenregale Stecksystem  
 Fachbodenregale Schraubsystem  
 Fachbodenregale Büro  
 Weitspannregale  
 Palettenregale  
 Kragarmregale  
 Regalanlagen & Bühnen

## K 3000 Komplettregale

### einseitig

- 4 Kragarme und 1 Fußebene pro Ständer (= 5 Lagerebenen)
- inklusive Horizontalverbinder, Kreuzstrebe und Dübel
- Ausführung Ständer IPE 120 RAL 7001 silbergrau
- Ausführung Kragarme IPE 80 RAL 3000 feuerrot
- Kragarme mit angeschweißter Abrollsicherung (Höhe 37 mm)
- Planungshinweis: Höhe -10 mm



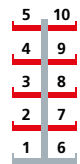
### K 3000 einseitig

Regalhöhe mm	Regalbreite mm	Nutztiefe mm	Anzahl Felder	Anzahl Ständer	Tragkraft je Arm / kg	Tragkraft gesamt inkl. Fußebene / kg	Art.-Nr.	Preis
2.500	1.300	400	1	2	530 kg	5.300 kg	27700 □	760,17 €
2.500	1.300	500	1	2	445 kg	4.450 kg	27701 □	792,23 €
2.500	1.300	600	1	2	360 kg	3.600 kg	27702 □	824,17 €
2.500	2.600	400	2	3	530 kg	7.950 kg	27703 □	1.201,90 €
2.500	2.600	500	2	3	445 kg	6.675 kg	27704 □	1.250,00 €
2.500	2.600	600	2	3	360 kg	5.400 kg	27705 □	1.297,90 €
2.500	3.900	400	3	4	530 kg	10.600 kg	27706 □	1.605,47 €
2.500	3.900	500	3	4	445 kg	8.900 kg	27707 □	1.669,60 €
2.500	3.990	600	3	4	360 kg	7.200 kg	27708 □	1.733,47 €
2.500	5.200	400	4	5	530 kg	13.250 kg	27709 □	2.009,03 €
2.500	5.200	500	4	5	445 kg	11.125 kg	27710 □	2.089,20 €
2.500	5.200	600	4	5	360 kg	9.000 kg	27711 □	2.169,03 €
2.500	6.500	400	5	6	530 kg	15.900 kg	27712 □	2.412,60 €
2.500	6.500	500	5	6	445 kg	13.350 kg	27713 □	2.508,80 €
2.500	6.500	600	5	6	360 kg	10.800 kg	27714 □	2.604,60 €

## K 3000 Komplettregale

### doppelseitig

- 8 Kragarme und 2 Fußebenen pro Ständer (= 10 Lagerebenen)
- inklusive Horizontalverbinder, Kreuzstrebe und Dübel
- Ausführung Ständer IPE 120 RAL 7001 silbergrau
- Ausführung Kragarme IPE 80 RAL 3000 feuerrot
- Kragarme mit angeschweißter Abrollsicherung (Höhe 37 mm)
- Planungshinweis: Höhe -10 mm



### K 3000 doppelseitig

Regalhöhe mm	Regalbreite mm	Nutztiefe mm	Anzahl Felder	Anzahl Ständer	Tragkraft je Arm / kg	Tragkraft gesamt inkl. Fußebene / kg	Art.-Nr.	Preis
2.500	1.300	2 x 400	1	2	530 kg	10.600 kg	27715 □	1.135,43 €
2.500	1.300	2 x 500	1	2	445 kg	8.900 kg	27716 □	1.196,90 €
2.500	1.300	2 x 600	1	2	360 kg	7.200 kg	27717 □	1.258,43 €
2.500	2.600	2 x 400	2	3	530 kg	15.900 kg	27718 □	1.764,80 €
2.500	2.600	2 x 500	2	3	445 kg	13.350 kg	27719 □	1.857,00 €
2.500	2.600	2 x 600	2	3	360 kg	10.800 kg	27720 □	1.949,30 €
2.500	3.900	2 x 400	3	4	530 kg	21.200 kg	27721 □	2.356,00 €
2.500	3.900	2 x 500	3	4	445 kg	17.800 kg	27722 □	2.478,93 €
2.500	3.990	2 x 600	3	4	360 kg	14.400 kg	27723 □	2.602,00 €
2.500	5.200	2 x 400	4	5	530 kg	26.500 kg	27724 □	2.947,20 €
2.500	5.200	2 x 500	4	5	445 kg	22.250 kg	27725 □	3.100,87 €
2.500	5.200	2 x 600	4	5	360 kg	18.000 kg	27726 □	3.254,70 €
2.500	6.500	2 x 400	5	6	530 kg	31.800 kg	27727 □	3.538,40 €
2.500	6.500	2 x 500	5	6	445 kg	26.700 kg	27728 □	3.722,80 €
2.500	6.500	2 x 600	5	6	360 kg	21.600 kg	27729 □	3.907,40 €

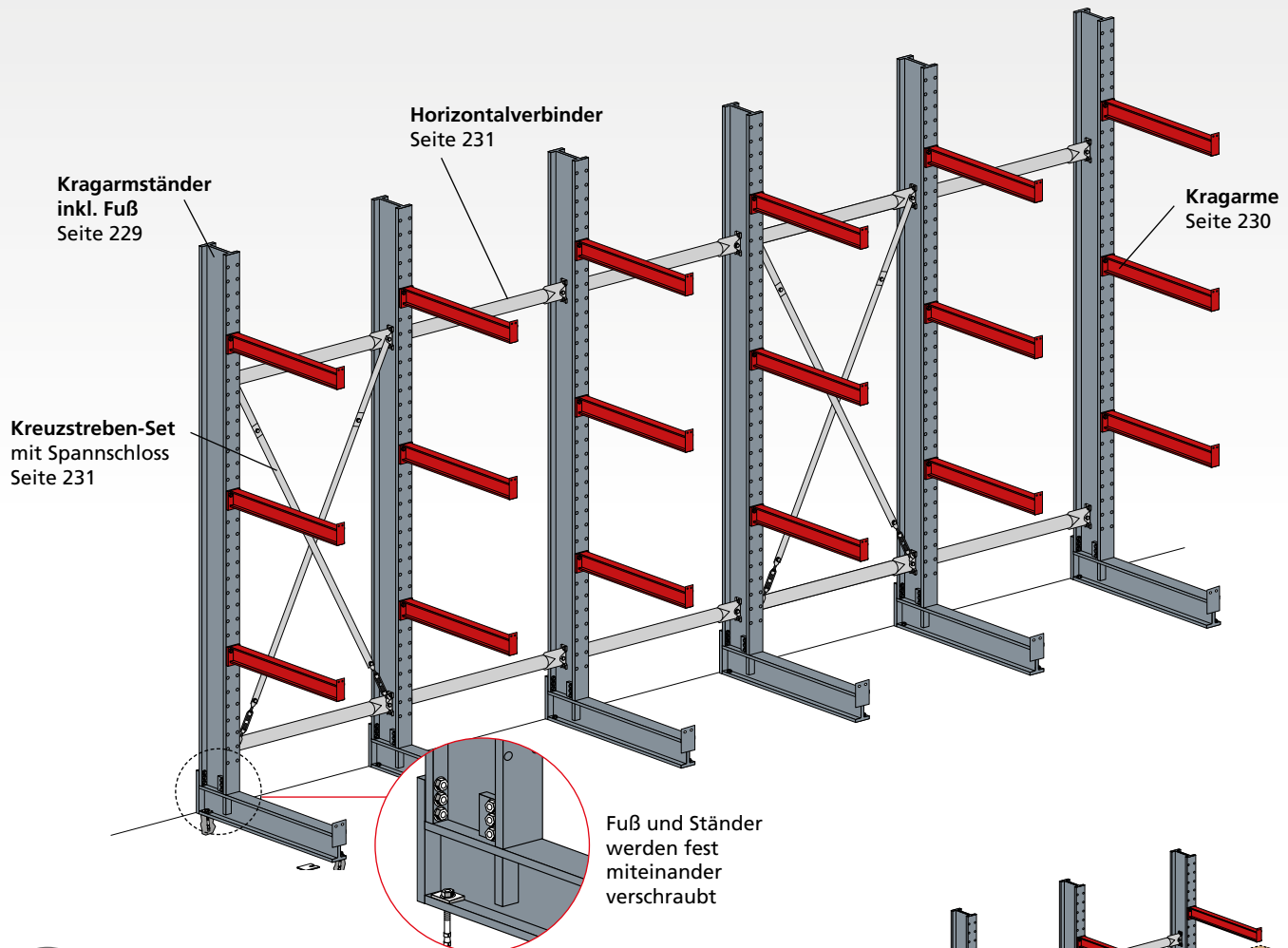
Alle Preise ohne Bestückung. Die Tabellen zeigen Bestellbeispiele. Weitere Abmessungen und Ausführungen auf Anfrage.

□ 5-6 Wochen versandfertig

## Zubehör

# K 3000 im Überblick

## Systemkomponenten und Einzelteile

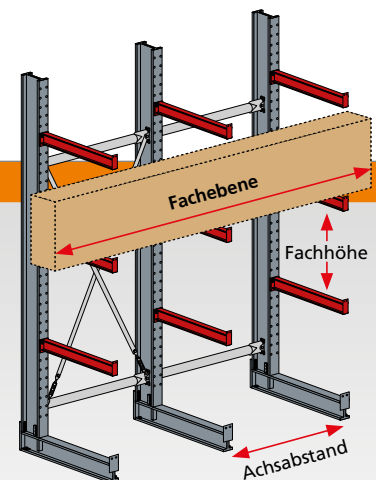


Fuß und Ständer werden fest miteinander verschraubt



### Ermittlung der Systemkomponenten

1. Ermitteln Sie den Achsabstand unter Berücksichtigung der Durchbiegung und Länge Ihres Lagerguts.
2. Somit erhalten Sie die Anzahl der benötigten Ständer.
3. Die Fachhöhen ermitteln Sie anhand des Lagerguts (daraus ergibt sich die Armanzahl je Ständer).
4. Die Armtraglast ergibt sich aus dem Gewicht des einzulagernden Gutes (in einer Fachebene) geteilt durch die Anzahl der Arme.
5. Aus der Summe der Armtraglasten ergibt sich die benötigte Ständerbelastung und somit der Ständertyp.
6. Die ersten 5 Felder müssen mit 2 Kreuzstreben ausgestattet werden, danach das 6. Feld, anschließend jedes weitere 5. Feld.
7. Für jedes Regalfeld bis zu einer Höhe von 5.000 mm werden 2 Horizontalverbinder benötigt.



# Kragarmständer

einseitig

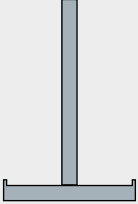
- zur Anbringung von Kragarmen
- RAL 7001 silbergrau

K 3000 Ständer einseitig - IPE 120 / 140 / 160											
	IPE-Profil		120			140			160		
	Planungsmaße		Höhe - 10 mm			Höhe + 10 mm			Höhe + 40 mm		
	Höhe mm	Fußlänge mm	Belastbarkeit kg	Art.-Nr.	Preis	Belastbarkeit kg	Art.-Nr.	Preis	Belastbarkeit kg	Art.-Nr.	Preis
2.000	400		2.675 kg	27500 □	170,90 €	3.700 kg	27516 □	209,13 €	4.950 kg	27532 □	250,60 €
			2.650 kg	27501 □	193,77 €	3.675 kg	27517 □	236,93 €	4.900 kg	27533 □	284,47 €
			2.250 kg	27502 □	216,70 €	3.625 kg	27518 □	264,70 €	4.900 kg	27534 □	318,30 €
			1.925 kg	27503 □	239,63 €	3.175 kg	27519 □	292,50 €	4.850 kg	27535 □	352,13 €
2.000	500		2.250 kg	27504 □	176,33 €	3.200 kg	27520 □	215,53 €	4.325 kg	27536 □	258,27 €
			2.225 kg	27505 □	199,27 €	3.175 kg	27521 □	243,33 €	4.300 kg	27537 □	292,10 €
			1.850 kg	27506 □	222,17 €	3.075 kg	27522 □	271,13 €	4.275 kg	27538 □	325,93 €
			1.600 kg	27507 □	245,10 €	2.625 kg	27523 □	298,93 €	4.100 kg	27539 □	359,80 €
2.000	600		1.900 kg	27508 □	181,80 €	2.700 kg	27524 □	222,00 €	3.825 kg	27540 □	265,90 €
			1.875 kg	27509 □	204,70 €	2.675 kg	27525 □	249,80 €	3.800 kg	27541 □	299,73 €
			1.575 kg	27510 □	227,63 €	2.600 kg	27526 □	277,60 €	3.800 kg	27542 □	333,60 €
			1.350 kg	27511 □	250,53 €	2.250 kg	27527 □	305,40 €	3.500 kg	27543 □	367,43 €
2.000	800		1.425 kg	27512 □	192,73 €	2.025 kg	27528 □	234,87 €	2.925 kg	27544 □	281,17 €
			1.400 kg	27513 □	215,63 €	2.000 kg	27529 □	262,63 €	2.900 kg	27545 □	315,03 €
			1.200 kg	27514 □	238,53 €	2.000 kg	27530 □	290,43 €	2.900 kg	27546 □	348,87 €
			1.025 kg	27515 □	261,47 €	1.700 kg	27531 □	318,23 €	2.700 kg	27547 □	382,70 €

# Kragarmständer

doppelseitig


- zur Anbringung von Kragarmen
- RAL 7001 silbergrau

K 3000 Ständer doppelseitig - IPE 120 / 140 / 160											
	IPE-Profil		120			140			160		
	Planungsmaße		Höhe - 10 mm			Höhe + 10 mm			Höhe + 40 mm		
	Höhe mm	Fußlänge mm	Belastbarkeit kg/Seite	Art.-Nr.	Preis	Belastbarkeit kg/Seite	Art.-Nr.	Preis	Belastbarkeit kg/Seite	Art.-Nr.	Preis
2.000	2 x 400		2.675 kg	27548 □	233,27 €	3.700 kg	27564 □	281,27 €	4.950 kg	27580 □	338,10 €
			2.650 kg	27549 □	256,73 €	3.675 kg	27565 □	309,60 €	4.900 kg	27581 □	372,43 €
			2.250 kg	27550 □	280,17 €	3.625 kg	27566 □	337,93 €	4.900 kg	27582 □	406,83 €
			1.925 kg	27551 □	303,63 €	3.175 kg	27567 □	366,23 €	4.850 kg	27583 □	441,17 €
2.000	2 x 500		2.250 kg	27552 □	242,97 €	3.200 kg	27568 □	293,10 €	4.325 kg	27584 □	352,50 €
			2.225 kg	27553 □	266,40 €	3.175 kg	27569 □	321,43 €	4.300 kg	27585 □	386,87 €
			1.850 kg	27554 □	289,87 €	3.075 kg	27570 □	349,73 €	4.275 kg	27586 □	421,23 €
			1.600 kg	27555 □	313,30 €	2.625 kg	27571 □	378,07 €	4.100 kg	27587 □	455,60 €
2.000	2 x 600		1.900 kg	27556 □	252,67 €	2.700 kg	27572 □	304,93 €	3.825 kg	27588 □	366,90 €
			1.875 kg	27557 □	276,10 €	2.675 kg	27573 □	333,23 €	3.800 kg	27589 □	401,27 €
			1.575 kg	27558 □	299,53 €	2.600 kg	27574 □	361,57 €	3.800 kg	27590 □	435,63 €
			1.350 kg	27559 □	323,00 €	2.250 kg	27575 □	389,87 €	3.500 kg	27591 □	470,03 €
2.000	2 x 800		1.425 kg	27560 □	272,03 €	2.025 kg	27576 □	328,57 €	2.925 kg	27592 □	395,73 €
			1.400 kg	27561 □	295,47 €	2.000 kg	27577 □	356,87 €	2.900 kg	27593 □	430,10 €
			1.200 kg	27562 □	318,93 €	2.000 kg	27578 □	385,23 €	2.900 kg	27594 □	464,47 €
			1.025 kg	27563 □	342,37 €	1.700 kg	27579 □	413,57 €	2.700 kg	27595 □	498,83 €

Alle Preise ohne Bestückung. Die Tabellen zeigen Bestellbeispiele. Weitere Abmessungen und Ausführungen auf Anfrage.

□ 5-6 Wochen versandfertig

Fachbodenregale  
Stecksystem




## Kragarm mit fester Abrollsicherung und für Stahlfachböden für K 3000 Ständer IPE 120 / 140 / 160

- Abrollsicherung angeschweißt, 37 mm, mit 2 Bohrungen
- geeignet für die Befestigung von **MULTIplus250** Fachböden
- RAL 3000 feuerrot

Kragarmlänge mm	Belastbarkeit kg	IPE 80	
		27604 □	31,17 €
405	1.115 kg	27604 □	31,17 €
505	890 kg	27605 □	33,80 €
605	740 kg	27606 □	36,43 €
805	555 kg	27607 □	41,73 €

Fachbodenregale  
Schraubsystem



## MULTIplus250 Fachböden für K 3000 Kragarme

- Fachboden mit 40 mm Kantenhöhe, 250 kg Fachlast
- mit Kastenprofil zur optimalen Tragkraftverteilung
- inkl. 2 Schrauben und Muttern
- verzinkt

Tiefe mm	Fachbreite mm					
	750 mm		1.000 mm		1.300 mm	
400	17304-K □	11,52 €	17340-K □	14,46 €	17640-K □	19,57 €
500	17305-K □	12,92 €	17350-K □	17,23 €	17650-K □	22,19 €
600	17306-K □	14,34 €	17360-K □	19,33 €	17660-K □	24,82 €
800	17308-K □	19,29 €	17380-K □	23,39 €	17680-K □	34,91 €

Fachbodenregale  
Büro

Weitspannregale



## Kragarm mit Vorrichtung für Steckstift für K 3000 Ständer IPE 120 / 140 / 160

- mit angeschweißter Vorrichtung für den optionalen Steckstift  
(Die Nuttiefe des Kragarms ist bei eingestecktem Steckstift um 40 mm reduziert.)
- RAL 3000 feuerrot

Kragarmlänge mm	Belastbarkeit kg	IPE 80	
		27600 □	25,13 €
400	1.125 kg	27600 □	25,13 €
500	900 kg	27601 □	27,77 €
600	750 kg	27602 □	30,40 €
800	560 kg	27603 □	35,67 €

Palettenregale



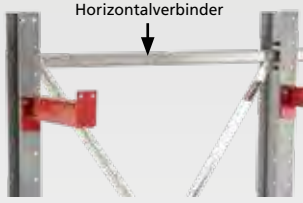
## Steckstift für Kragarme mit Vorrichtung für Steckstift

- zum Einstecken in die Vorrichtung des Kragarms
- Ø 16 mm
- feuerverzinkt

Nutzhöhe mm		
100	27610-100 □	2,40 €
150	27610-150 □	3,00 €
200	27610-200 □	3,60 €

Kragarmregale

Regalanlagen & Bühnen



**Horizontalverbinder  
für K 3000**

- inkl. Schrauben
- sendzimirverzinkt

für Achsmaß mm		
750	27611 □	33,17 €
1.000	27612 □	37,43 €
1.300	27613 □	42,57 €
1.500	27614 □	45,97 €
1.750	27615 □	50,20 €
2.000	27616 □	54,47 €

2 Stück bis Regalhöhe 5.000 mm

**Kragarmteiler  
für K 3000 + K 6000**

- stufenlos in der Tiefe verstellbar
- Höhe 100-200 mm
- für Kragarm und Ständerfuß
- galvanisch verzinkt



Bitte bei Bestellung den entsprechenden IPE angeben.

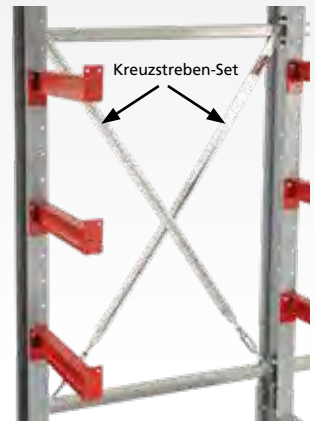
**für IPE 80-140**

Kragarmteiler Höhe mm	Rohr 25x2 mm	
100	28685-100 □	13,93 €
150	28685-150 □	14,27 €
200	28685-200 □	14,60 €

**Kreuzstreben-Set  
für K 3000**

- inkl. Spannschlösser und Schrauben
- sendzimirverzinkt

für Achsmaß mm	Ständerhöhe 2.000 / 2.500 mm		Ständerhöhe 3.000 / 3.500 mm	
	750	27620 □	34,60 €	27627 □
1.000	27621 □	36,00 €	27628 □	46,80 €
1.300	27623 □	38,17 €	27629 □	48,20 €
1.500	27624 □	39,60 €	27630 □	49,67 €
1.750	27625 □	41,77 €	27631 □	51,10 €
2.000	27626 □	43,93 €	27633 □	52,53 €



Die ersten 5 Felder müssen mit 2 Kreuzstreben-Sets ausgestattet werden, danach das 6. Feld, anschließend jedes weitere 5. Feld.

**Böden  
für K 3000**

- **MULTIplus250** Fachboden, siehe Seite 230
- auf Anfrage erhalten Sie weitere Böden für Ihr Kragarmregal, z. B. Gitterrostboden oder Spanplatten

Gitterrostboden

Spanplatten

**MULTIplus250**  
Fachboden





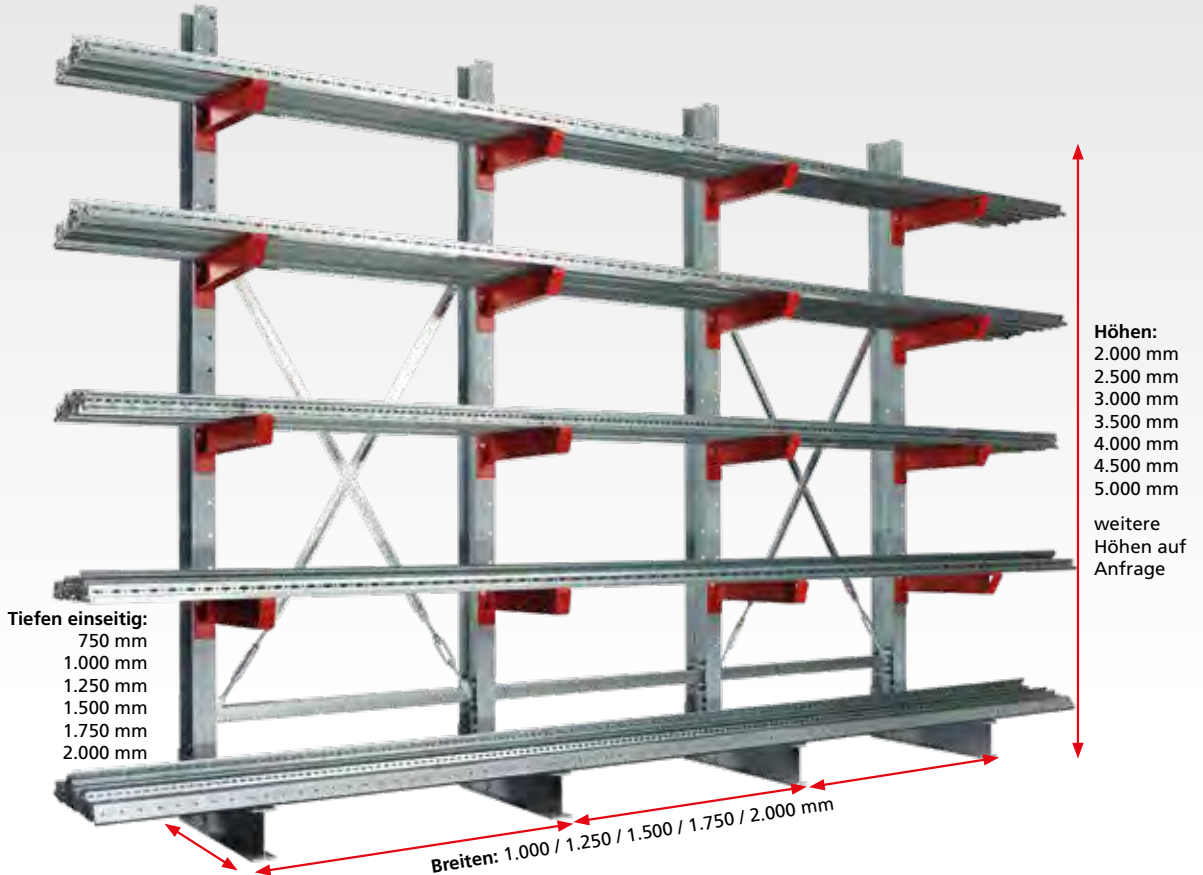
## » K 6000 Kragarmregale

einseitig / doppelseitig · IPE 180 - 330 für schwere Belastungen



feuer-  
verzinkt gegen  
Aufpreis

weitere Farben  
auf Anfrage



### Eigenschaften

- zur stehenden, liegenden oder hängenden Aufbewahrung von Rohren, Profilen und anderen sperrigen Materialien
- Kragarme im Raster von 100 mm in der Höhe verstellbar
- Abrollsickeung zur sicheren Lagerung gesteckt
- beliebig lange Regalzeilen, ein- oder beidseitig nutzbar
- Sondermaße und höhere Belastungen auf Anfrage
- optimierte Belastungswerte durch Verschrauben von Fuß und Ständer
- Lieferung der Kragarmständer unmontiert

### Nutzen

- Verschrauben der Kragarme zur einfachen Montage
- kundenspezifische Fertigung für eine optimale Flächen- und Raumnutzung
- optimal auf kundenspezifische Anforderungen angepaßte Belastbarkeit der Kragarme

### Planung

#### Notwendige Faktoren für die Planung:

- Armlast bzw. Ebenenlast (ohne Fußebene)
- Ständerlast, errechnet über die Anzahl der Lagerebenen (ohne Fußebene)
- Achsabstand anhand des Lagergutes

Die ersten 5 Felder müssen mit 2 Kreuzstreben ausgestattet werden, danach das 6. Feld, anschließend jedes weitere 5. Feld.

### Sicherheit

Zur Gewährleistung der Standsicherheit von Kragarmregalen ist eine Bodenverdübelung erforderlich.

Pro Ständer sind im Lieferumfang enthalten:

- 2 Schwerlastanker
- 1 Unterlegplatte 2 mm
- 1 Unterlegplatte 3 mm

### Aufbaumaße

Der seitliche Überstand des Lagergutes darf max. das halbe Achsmaß betragen.

Ständerhöhen:

- IPE 180 = - 30 mm
- IPE 200 = - 10 mm
- IPE 220 = + 30 mm
- IPE 240 = + 50 mm
- IPE 270 = - 20 mm
- IPE 300 = + 10 mm
- IPE 330 = + 40 mm

Fachbodentregale Stecksystem  
 Fachbodentregale Schraubsystem  
 Fachbodentregale Büro  
 Weitspanntregale  
 Palettenregale  
 Kragarmregale  
 Regalanlagen & Bühnen

## K 6000 Komplettregale

### einseitig

- 4 Kragarme und 1 Fußebene pro Ständer (= 5 Lagerebenen)
- inklusive Horizontalverbinder, Kreuzstrebe und Dübel
- Ausführung Ständer IPE 180 RAL 7001 silbergrau
- Ausführung Kragarme IPE 80 RAL 3000 feuerrot
- Planungshinweis: Höhe -30 mm

 5  
4  
3  
2  
1

K 6000 einseitig								
Regalhöhe mm	Regalbreite mm	Nutztiefe mm	Anzahl Felder	Anzahl Ständer	Tragkraft je Arm / kg	Tragkraft gesamt inkl. Fußebene / kg	Art.-Nr.	Preis
3.000	1.500	750	1	2	775 kg	7.750 kg	28700 □	1.324,53 €
3.000	1.500	1.000	1	2	575 kg	5.750 kg	28701 □	1.430,20 €
3.000	1.500	1.250	1	2	475 kg	4.750 kg	28702 □	1.535,67 €
3.000	3.000	750	2	3	775 kg	11.625 kg	28703 □	2.057,60 €
3.000	3.000	1.000	2	3	575 kg	8.625 kg	28704 □	2.216,10 €
3.000	3.000	1.250	2	3	475 kg	7.125 kg	28705 □	2.374,30 €
3.000	4.500	750	3	4	775 kg	15.500 kg	28706 □	2.741,00 €
3.000	4.500	1.000	3	4	575 kg	11.500 kg	28707 □	2.952,33 €
3.000	4.500	1.250	3	4	475 kg	9.500 kg	28708 □	3.163,27 €
3.000	6.000	750	4	5	775 kg	19.375 kg	28709 □	3.424,40 €
3.000	6.000	1.000	4	5	575 kg	14.375 kg	28710 □	3.688,57 €
3.000	6.000	1.250	4	5	475 kg	11.875 kg	28711 □	3.952,23 €
3.000	7.500	750	5	6	775 kg	23.250 kg	28712 □	4.107,80 €
3.000	7.500	1.000	5	6	575 kg	17.250 kg	28713 □	4.424,80 €
3.000	7.500	1.250	5	6	475 kg	14.250 kg	28714 □	4.741,20 €

## K 6000 Komplettregale

### beidseitig







- 8 Kragarme und 2 Fußebenen pro Ständer (= 10 Lagerebenen)
- inklusive Horizontalverbinder, Kreuzstrebe und Dübel
- Ausführung Ständer IPE 180 RAL 7001 silbergrau
- Ausführung Kragarme IPE 80 RAL 3000 feuerrot
- Planungshinweis: Höhe -30 mm

 5 10  
4 9  
3 8  
2 7  
1 6

K 6000 beidseitig								
Regalhöhe mm	Regalbreite mm	Nutztiefe mm	Anzahl Felder	Anzahl Ständer	Tragkraft je Arm / kg	Tragkraft gesamt inkl. Fußebene / kg	Art.-Nr.	Preis
3.000	1.500	2 x 750	1	2	775 kg	15.500 kg	28715 □	1.943,33 €
3.000	1.500	2 x 1.000	1	2	575 kg	11.500 kg	28716 □	2.149,20 €
3.000	1.500	2 x 1.250	1	2	475 kg	9.500 kg	28717 □	2.354,40 €
3.000	3.000	2 x 750	2	3	775 kg	23.250 kg	28718 □	2.985,80 €
3.000	3.000	2 x 1.000	2	3	575 kg	17.250 kg	28719 □	3.294,60 €
3.000	3.000	2 x 1.250	2	3	475 kg	14.250 kg	28720 □	3.602,40 €
3.000	4.500	2 x 750	3	4	775 kg	31.000 kg	28721 □	3.978,60 €
3.000	4.500	2 x 1.000	3	4	575 kg	23.000 kg	28722 □	4.390,33 €
3.000	4.500	2 x 1.250	3	4	475 kg	19.000 kg	28723 □	4.800,73 €
3.000	6.000	2 x 750	4	5	775 kg	38.750 kg	28724 □	4.971,40 €
3.000	6.000	2 x 1.000	4	5	575 kg	28.750 kg	28725 □	5.486,07 €
3.000	6.000	2 x 1.250	4	5	475 kg	23.750 kg	28726 □	5.999,07 €
3.000	7.500	2 x 750	5	6	775 kg	46.500 kg	28727 □	5.964,20 €
3.000	7.500	2 x 1.000	5	6	575 kg	34.500 kg	28728 □	6.581,80 €
3.000	7.500	2 x 1.250	5	6	475 kg	28.500 kg	28729 □	7.197,40 €

## K 6000 Ständer IPE 180 - 220 einseitig

### K 6000 Ständer einseitig

Höhe mm	IPE-Profil		180			200			220		
	Planungsmaße		Höhe - 30 mm			Höhe - 10 mm			Höhe + 30 mm		
	Fußlänge mm	Belastbarkeit kg	Art.-Nr.	Preis	Belastbarkeit kg	Art.-Nr.	Preis	Belastbarkeit kg	Art.-Nr.	Preis	
	750	2.000	4.250 kg	28000 □	343,77 €	5.500 kg	28042 □	398,67 €	6.900 kg	28084 □	462,83 €
		2.500	4.200 kg	28001 □	386,93 €	5.450 kg	28043 □	449,37 €	6.900 kg	28085 □	521,83 €
		3.000	4.200 kg	28002 □	430,13 €	5.400 kg	28044 □	500,03 €	6.850 kg	28086 □	580,47 €
		3.500	4.200 kg	28003 □	473,30 €	5.400 kg	28045 □	550,77 €	6.800 kg	28087 □	639,13 €
		4.000	3.750 kg	28004 □	516,47 €	5.400 kg	28046 □	601,43 €	6.800 kg	28088 □	697,80 €
		4.500	3.350 kg	28005 □	559,63 €	4.850 kg	28047 □	652,13 €	6.750 kg	28089 □	756,47 €
		5.000	3.000 kg	28006 □	602,80 €	4.350 kg	28048 □	702,80 €	6.100 kg	28090 □	815,13 €
		2.000	3.300 kg	28007 □	368,07 €	4.450 kg	28049 □	426,77 €	5.650 kg	28091 □	495,20 €
	1.000	2.500	3.300 kg	28008 □	411,27 €	4.450 kg	28050 □	477,47 €	5.650 kg	28092 □	553,87 €
		3.000	3.250 kg	28009 □	454,43 €	4.400 kg	28051 □	528,13 €	5.600 kg	28093 □	612,53 €
		3.500	3.250 kg	28010 □	497,60 €	4.400 kg	28052 □	578,83 €	5.600 kg	28094 □	671,20 €
		4.000	2.900 kg	28011 □	540,80 €	4.150 kg	28053 □	629,53 €	5.600 kg	28095 □	729,90 €
		4.500	2.550 kg	28012 □	583,97 €	3.700 kg	28054 □	680,23 €	5.250 kg	28096 □	788,57 €
		5.000	2.300 kg	28013 □	627,13 €	3.350 kg	28055 □	730,90 €	4.750 kg	28097 □	847,23 €
		2.000	2.650 kg	28014 □	392,43 €	3.750 kg	28056 □	454,87 €	4.800 kg	28098 □	527,30 €
		2.500	2.650 kg	28015 □	435,60 €	3.750 kg	28057 □	505,57 €	4.800 kg	28099 □	585,97 €
	1.250	3.000	2.600 kg	28016 □	478,77 €	3.750 kg	28058 □	556,23 €	4.750 kg	28100 □	644,63 €
		3.500	2.600 kg	28017 □	521,97 €	3.700 kg	28059 □	606,93 €	4.750 kg	28101 □	703,30 €
		4.000	2.300 kg	28018 □	565,13 €	3.350 kg	28060 □	657,60 €	4.700 kg	28102 □	761,93 €
		4.500	2.050 kg	28019 □	608,30 €	3.000 kg	28061 □	708,33 €	4.250 kg	28103 □	820,60 €
		5.000	1.850 kg	28020 □	651,50 €	2.700 kg	28062 □	759,00 €	3.850 kg	28104 □	879,27 €
		2.000	2.200 kg	28021 □	416,77 €	3.250 kg	28063 □	482,93 €	4.150 kg	28105 □	559,37 €
		2.500	2.200 kg	28022 □	459,93 €	3.250 kg	28064 □	533,67 €	4.150 kg	28106 □	618,03 €
		3.000	2.200 kg	28023 □	503,13 €	3.250 kg	28065 □	584,33 €	4.100 kg	28107 □	676,70 €
	1.500	3.500	2.150 kg	28024 □	546,30 €	3.100 kg	28066 □	635,03 €	4.100 kg	28108 □	735,37 €
		4.000	1.900 kg	28025 □	589,47 €	2.800 kg	28067 □	685,70 €	3.900 kg	28109 □	794,03 €
		4.500	1.700 kg	28026 □	632,63 €	2.500 kg	28068 □	736,40 €	3.550 kg	28110 □	852,70 €
		5.000	1.550 kg	28027 □	675,80 €	2.250 kg	28069 □	787,10 €	3.200 kg	28111 □	911,37 €
		2.000	1.900 kg	28028 □	441,07 €	2.850 kg	28070 □	511,03 €	3.650 kg	28112 □	591,43 €
		2.500	1.900 kg	28029 □	484,27 €	2.850 kg	28071 □	561,70 €	3.650 kg	28113 □	650,10 €
		3.000	1.900 kg	28030 □	527,43 €	2.850 kg	28072 □	612,43 €	3.650 kg	28114 □	708,80 €
		3.500	1.800 kg	28031 □	570,60 €	2.650 kg	28073 □	663,10 €	3.650 kg	28115 □	767,47 €
	1.750	4.000	1.600 kg	28032 □	613,80 €	2.350 kg	28074 □	713,80 €	3.350 kg	28116 □	826,13 €
		4.500	1.450 kg	28033 □	656,97 €	2.100 kg	28075 □	764,50 €	3.000 kg	28117 □	884,80 €
		5.000	1.300 kg	28034 □	700,13 €	1.900 kg	28076 □	815,20 €	2.750 kg	28118 □	943,43 €
		2.000	1.650 kg	28035 □	465,43 €	2.550 kg	28077 □	539,13 €	3.300 kg	28119 □	623,53 €
		2.500	1.650 kg	28036 □	508,60 €	2.550 kg	28078 □	589,80 €	3.250 kg	28120 □	682,20 €
		3.000	1.650 kg	28037 □	551,77 €	2.550 kg	28079 □	640,50 €	3.250 kg	28121 □	740,83 €
		3.500	1.550 kg	28038 □	594,97 €	2.300 kg	28080 □	691,20 €	3.250 kg	28122 □	799,50 €
		4.000	1.400 kg	28039 □	638,13 €	2.050 kg	28081 □	741,90 €	2.900 kg	28123 □	858,17 €
	2.000	4.500	1.250 kg	28040 □	681,30 €	1.850 kg	28082 □	792,57 €	2.600 kg	28124 □	916,83 €
		5.000	1.150 kg	28041 □	724,50 €	1.700 kg	28083 □	843,27 €	2.400 kg	28125 □	975,53 €

## K 6000 Ständer IPE 240 - 330

einseitig

K 6000 einseitig													
IPE-Profil		240			270			300			330		
Planungsmaße		Höhe + 50 mm			Höhe - 20 mm			Höhe + 10 mm			Höhe + 40 mm		
Höhe mm	Fußlänge mm	Belastbarkeit kg	Art.-Nr.	Preis	Belastbarkeit kg	Art.-Nr.	Preis	Belastbarkeit kg	Art.-Nr.	Preis	Belastbarkeit kg	Art.-Nr.	Preis
2.000	750	8.600 kg	28126 □	540,10 €	10.950 kg	28168 □	643,33 €	13.650 kg	28210 □	738,00 €	16.800 kg	28252 □	845,40 €
2.500		8.600 kg	28127 □	609,30 €	10.900 kg	28169 □	724,00 €	13.600 kg	28211 □	831,70 €	16.750 kg	28253 □	954,57 €
3.000		8.550 kg	28128 □	678,50 €	10.850 kg	28170 □	804,70 €	13.550 kg	28212 □	925,40 €	16.700 kg	28254 □	1.063,77 €
3.500		8.500 kg	28129 □	747,67 €	10.800 kg	28171 □	885,37 €	13.550 kg	28213 □	1.019,10 €	16.650 kg	28255 □	1.172,90 €
4.000		8.500 kg	28130 □	816,87 €	10.750 kg	28172 □	966,03 €	13.500 kg	28214 □	1.112,77 €	16.600 kg	28256 □	1.282,07 €
4.500		8.450 kg	28131 □	886,07 €	10.700 kg	28173 □	1.046,70 €	13.400 kg	28215 □	1.206,47 €	16.500 kg	28257 □	1.391,27 €
5.000		8.400 kg	28132 □	955,23 €	10.700 kg	28174 □	1.127,40 €	13.350 kg	28216 □	1.300,20 €	16.450 kg	28258 □	1.500,40 €
2.000		1.000	7.100 kg	28133 □	577,80 €	9.000 kg	28175 □	686,80 €	11.400 kg	28217 □	787,93 €	14.150 kg	28259 □
2.500	7.100 kg		28134 □	647,03 €	8.950 kg	28176 □	767,47 €	11.400 kg	28218 □	881,67 €	14.100 kg	28260 □	1.012,77 €
3.000	7.050 kg		28135 □	716,20 €	8.900 kg	28177 □	848,13 €	11.350 kg	28219 □	975,37 €	14.050 kg	28261 □	1.121,90 €
3.500	7.000 kg		28136 □	785,37 €	8.900 kg	28178 □	928,80 €	11.300 kg	28220 □	1.069,07 €	14.000 kg	28262 □	1.231,10 €
4.000	7.000 kg		28137 □	854,60 €	8.850 kg	28179 □	1.009,50 €	11.250 kg	28221 □	1.162,77 €	13.950 kg	28263 □	1.340,27 €
4.500	7.000 kg		28138 □	923,77 €	8.800 kg	28180 □	1.090,17 €	11.200 kg	28222 □	1.256,43 €	13.900 kg	28264 □	1.449,43 €
5.000	6.550 kg		28139 □	993,00 €	8.750 kg	28181 □	1.170,83 €	11.200 kg	28223 □	1.350,17 €	13.900 kg	28265 □	1.558,60 €
2.000	1.250		6.000 kg	28140 □	615,53 €	7.250 kg	28182 □	730,27 €	9.800 kg	28224 □	837,93 €	12.200 kg	28266 □
2.500		6.000 kg	28141 □	684,73 €	7.200 kg	28183 □	810,93 €	9.800 kg	28225 □	931,63 €	12.200 kg	28267 □	1.070,93 €
3.000		5.950 kg	28142 □	753,93 €	7.200 kg	28184 □	891,60 €	9.750 kg	28226 □	1.025,33 €	12.150 kg	28268 □	1.180,10 €
3.500		5.950 kg	28143 □	823,10 €	7.150 kg	28185 □	972,30 €	9.700 kg	28227 □	1.119,03 €	12.100 kg	28269 □	1.289,27 €
4.000		5.900 kg	28144 □	892,30 €	7.150 kg	28186 □	1.052,97 €	9.700 kg	28228 □	1.212,73 €	12.100 kg	28270 □	1.398,47 €
4.500		5.900 kg	28145 □	961,50 €	7.100 kg	28187 □	1.133,63 €	9.650 kg	28229 □	1.306,43 €	12.050 kg	28271 □	1.507,60 €
5.000		5.350 kg	28146 □	1.030,70 €	7.100 kg	28188 □	1.214,30 €	9.650 kg	28230 □	1.400,10 €	12.000 kg	28272 □	1.616,77 €
2.000		1.500	5.000 kg	28147 □	653,23 €	6.050 kg	28189 □	773,70 €	8.600 kg	28231 □	887,90 €	10.500 kg	28273 □
2.500	5.000 kg		28148 □	722,47 €	6.050 kg	28190 □	854,40 €	8.550 kg	28232 □	981,63 €	10.450 kg	28274 □	1.129,10 €
3.000	5.000 kg		28149 □	791,63 €	6.000 kg	28191 □	935,07 €	8.550 kg	28233 □	1.075,30 €	10.450 kg	28275 □	1.238,30 €
3.500	5.000 kg		28150 □	860,83 €	6.000 kg	28192 □	1.015,73 €	8.500 kg	28234 □	1.169,00 €	10.400 kg	28276 □	1.347,47 €
4.000	4.950 kg		28151 □	930,03 €	6.000 kg	28193 □	1.096,40 €	8.500 kg	28235 □	1.262,70 €	10.350 kg	28277 □	1.456,60 €
4.500	4.900 kg		28152 □	999,20 €	5.950 kg	28194 □	1.177,10 €	8.500 kg	28236 □	1.356,40 €	10.300 kg	28278 □	1.565,80 €
5.000	4.450 kg		28153 □	1.068,43 €	5.950 kg	28195 □	1.257,77 €	8.450 kg	28237 □	1.450,10 €	10.300 kg	28279 □	1.674,97 €
2.000	1.750		4.300 kg	28154 □	690,97 €	5.200 kg	28196 □	817,20 €	7.650 kg	28238 □	937,87 €	9.000 kg	28280 □
2.500		4.300 kg	28155 □	760,17 €	5.200 kg	28197 □	897,87 €	7.600 kg	28239 □	1.031,60 €	9.000 kg	28281 □	1.187,30 €
3.000		4.300 kg	28156 □	829,37 €	5.150 kg	28198 □	978,53 €	7.600 kg	28240 □	1.125,30 €	8.950 kg	28282 □	1.296,47 €
3.500		4.300 kg	28157 □	898,53 €	5.150 kg	28199 □	1.059,20 €	7.600 kg	28241 □	1.218,97 €	8.950 kg	28283 □	1.405,63 €
4.000		4.250 kg	28158 □	967,77 €	5.150 kg	28200 □	1.139,87 €	7.600 kg	28242 □	1.312,67 €	8.900 kg	28284 □	1.514,80 €
4.500		4.200 kg	28159 □	1.036,93 €	5.100 kg	28201 □	1.220,53 €	7.550 kg	28243 □	1.406,37 €	8.900 kg	28285 □	1.623,97 €
5.000		3.800 kg	28160 □	1.106,13 €	5.100 kg	28202 □	1.301,20 €	7.550 kg	28244 □	1.500,07 €	8.850 kg	28286 □	1.733,13 €
2.000		2.000	3.800 kg	28161 □	728,70 €	4.550 kg	28203 □	860,63 €	6.900 kg	28245 □	987,83 €	7.900 kg	28287 □
2.500	3.750 kg		28162 □	797,90 €	4.550 kg	28204 □	941,33 €	6.850 kg	28246 □	1.081,57 €	7.900 kg	28288 □	1.306,37 €
3.000	3.750 kg		28163 □	867,07 €	4.550 kg	28205 □	1.022,00 €	6.850 kg	28247 □	1.175,27 €	7.850 kg	28289 □	1.354,63 €
3.500	3.750 kg		28164 □	936,27 €	4.500 kg	28206 □	1.102,67 €	6.850 kg	28248 □	1.268,97 €	7.850 kg	28290 □	1.463,80 €
4.000	3.750 kg		28165 □	1.005,47 €	4.500 kg	28207 □	1.183,33 €	6.800 kg	28249 □	1.362,63 €	7.800 kg	28291 □	1.573,00 €
4.500	3.650 kg		28166 □	1.074,67 €	4.500 kg	28208 □	1.264,03 €	6.800 kg	28250 □	1.456,33 €	7.800 kg	28292 □	1.682,13 €
5.000	3.300 kg		28167 □	1.143,87 €	4.500 kg	28209 □	1.344,70 €	6.800 kg	28251 □	1.550,03 €	7.800 kg	28293 □	1.791,30 €

 Fachbodenregale  
Stecksystem

 Fachbodenregale  
Schraubsystem

 Fachbodenregale  
Büro

Weitspannregale

Palettenregale

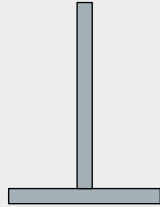
Kragarmregale

Regalanlagen &amp; Bühnen

## K 6000 Ständer IPE 180 - 220

doppelseitig

### K 6000 Ständer doppelseitig



IPE-Profil		180			200			220		
Planungsmaße		Höhe - 30 mm			Höhe - 10 mm			Höhe + 30 mm		
Höhe mm	Fußlänge mm	Belastbarkeit kg / Seite	Art.-Nr.	Preis	Belastbarkeit kg / Seite	Art.-Nr.	Preis	Belastbarkeit kg / Seite	Art.-Nr.	Preis
2.000	2 x 750	4.250 kg	28294 □	490,73 €	5.500 kg	28336 □	567,97 €	6.900 kg	28378 □	677,57 €
2.500		4.200 kg	28295 □	534,47 €	5.450 kg	28337 □	619,23 €	6.900 kg	28379 □	736,80 €
3.000		4.200 kg	28296 □	578,20 €	5.400 kg	28338 □	670,50 €	6.850 kg	28380 □	796,03 €
3.500		4.200 kg	28297 □	621,97 €	5.400 kg	28339 □	721,73 €	6.800 kg	28381 □	855,27 €
4.000		3.750 kg	28298 □	665,73 €	5.400 kg	28340 □	773,00 €	6.800 kg	28382 □	914,47 €
4.500		3.350 kg	28299 □	709,47 €	4.850 kg	28341 □	824,27 €	6.750 kg	28383 □	973,70 €
5.000		3.000 kg	28300 □	753,20 €	4.350 kg	28342 □	875,53 €	6.100 kg	28384 □	1.032,93 €
2.000		2 x 1.000	3.300 kg	28301 □	536,57 €	4.450 kg	28343 □	623,23 €	5.650 kg	28385 □
2.500	3.300 kg		28302 □	580,30 €	4.450 kg	28344 □	674,47 €	5.650 kg	28386 □	801,87 €
3.000	3.250 kg		28303 □	624,07 €	4.400 kg	28345 □	725,73 €	5.600 kg	28387 □	861,13 €
3.500	3.250 kg		28304 □	667,77 €	4.400 kg	28346 □	777,00 €	5.600 kg	28388 □	920,37 €
4.000	2.900 kg		28305 □	711,53 €	4.150 kg	28347 □	828,27 €	5.600 kg	28389 □	979,60 €
4.500	2.550 kg		28306 □	755,30 €	3.700 kg	28348 □	879,50 €	5.250 kg	28390 □	1.038,83 €
5.000	2.300 kg		28307 □	799,03 €	3.350 kg	28349 □	930,77 €	4.750 kg	28391 □	1.098,07 €
2.000	2 x 1.250		2.650 kg	28308 □	582,37 €	3.750 kg	28350 □	678,43 €	4.800 kg	28392 □
2.500		2.650 kg	28309 □	626,13 €	3.750 kg	28351 □	729,70 €	4.800 kg	28393 □	867,00 €
3.000		2.600 kg	28310 □	669,87 €	3.750 kg	28352 □	780,93 €	4.750 kg	28394 □	926,23 €
3.500		2.600 kg	28311 □	713,63 €	3.700 kg	28353 □	832,20 €	4.750 kg	28395 □	985,43 €
4.000		2.300 kg	28312 □	757,33 €	3.350 kg	28354 □	883,50 €	4.700 kg	28396 □	1.044,67 €
4.500		2.050 kg	28313 □	801,10 €	3.000 kg	28355 □	934,77 €	4.250 kg	28397 □	1.103,93 €
5.000		1.850 kg	28314 □	844,87 €	2.700 kg	28356 □	986,03 €	3.850 kg	28398 □	1.163,17 €
2.000		2 x 1.500	2.200 kg	28315 □	628,23 €	3.250 kg	28357 □	733,67 €	4.150 kg	28399 □
2.500	2.200 kg		28316 □	671,97 €	3.250 kg	28358 □	784,93 €	4.150 kg	28400 □	932,10 €
3.000	2.200 kg		28317 □	715,70 €	3.250 kg	28359 □	836,20 €	4.100 kg	28401 □	991,33 €
3.500	2.150 kg		28318 □	759,43 €	3.100 kg	28360 □	887,47 €	4.100 kg	28402 □	1.050,57 €
4.000	1.900 kg		28319 □	803,20 €	2.800 kg	28361 □	938,70 €	3.900 kg	28403 □	1.109,80 €
4.500	1.700 kg		28320 □	846,97 €	2.500 kg	28362 □	989,97 €	3.550 kg	28404 □	1.169,03 €
5.000	1.550 kg		28321 □	890,67 €	2.250 kg	28363 □	1.041,23 €	3.200 kg	28405 □	1.228,27 €
2.000	2 x 1.750		1.900 kg	28322 □	717,80 €	2.850 kg	28364 □	788,93 €	3.650 kg	28406 □
2.500		1.900 kg	28323 □	761,53 €	2.850 kg	28365 □	840,20 €	3.650 kg	28407 □	997,20 €
3.000		1.900 kg	28324 □	805,27 €	2.850 kg	28366 □	891,43 €	3.650 kg	28408 □	1.056,40 €
3.500		1.800 kg	28325 □	849,00 €	2.650 kg	28367 □	942,70 €	3.650 kg	28409 □	1.115,67 €
4.000		1.600 kg	28326 □	892,77 €	2.350 kg	28368 □	993,97 €	3.350 kg	28410 □	1.174,90 €
4.500		1.450 kg	28327 □	936,50 €	2.100 kg	28369 □	1.045,23 €	3.000 kg	28411 □	1.234,13 €
5.000		1.300 kg	28328 □	980,23 €	1.900 kg	28370 □	1.096,47 €	2.750 kg	28412 □	1.293,37 €
2.000		2 x 2.000	1.650 kg	28329 □	719,87 €	2.550 kg	28371 □	844,13 €	3.300 kg	28413 □
2.500	1.650 kg		28330 □	763,60 €	2.550 kg	28372 □	895,40 €	3.250 kg	28414 □	1.062,30 €
3.000	1.650 kg		28331 □	807,37 €	2.550 kg	28373 □	946,67 €	3.250 kg	28415 □	1.121,53 €
3.500	1.550 kg		28332 □	851,10 €	2.300 kg	28374 □	997,93 €	3.250 kg	28416 □	1.180,77 €
4.000	1.400 kg		28333 □	894,87 €	2.050 kg	28375 □	1.049,17 €	2.900 kg	28417 □	1.240,00 €
4.500	1.250 kg		28334 □	938,57 €	1.850 kg	28376 □	1.100,43 €	2.600 kg	28418 □	1.299,27 €
5.000	1.150 kg		28335 □	982,33 €	1.700 kg	28377 □	1.151,70 €	2.400 kg	28419 □	1.358,47 €

Fachbodentregale Stecksystem  
 Fachbodentregale Schraubsystem  
 Fachbodentregale Büro  
 Weitspanntregale  
 Palettenregale  
 Kragarmregale  
 Regalanlagen & Bühnen

## K 6000 Ständer IPE 240 - 330

doppelseitig

K 6000 Ständer doppelseitig													
IPE-Profil		240			270			300			330		
Planungsmaße		Höhe + 50 mm			Höhe - 20 mm			Höhe + 10 mm			Höhe + 40 mm		
Höhe mm	Fußlänge mm	Belastbarkeit kg / Seite	Art.-Nr.	Preis	Belastbarkeit kg / Seite	Art.-Nr.	Preis	Belastbarkeit kg / Seite	Art.-Nr.	Preis	Belastbarkeit kg / Seite	Art.-Nr.	Preis
2.000	2 x 750	8.600 kg	28420 □	778,47 €	10.950 kg	28462 □	932,80 €	13.650 kg	28504 □	1.079,13 €	16.800 kg	28546 □	1.240,27 €
2.500		8.600 kg	28421 □	848,27 €	10.900 kg	28463 □	1.014,03 €	13.600 kg	28505 □	1.173,40 €	16.750 kg	28547 □	1.350,20 €
3.000		8.550 kg	28422 □	918,03 €	10.850 kg	28464 □	1.095,27 €	13.550 kg	28506 □	1.267,67 €	16.700 kg	28548 □	1.460,13 €
3.500		8.500 kg	28423 □	987,77 €	10.800 kg	28465 □	1.176,50 €	13.550 kg	28507 □	1.361,93 €	16.650 kg	28549 □	1.570,03 €
4.000		8.500 kg	28424 □	1.057,53 €	10.750 kg	28466 □	1.257,77 €	13.500 kg	28508 □	1.456,20 €	16.600 kg	28550 □	1.679,97 €
4.500		8.450 kg	28425 □	1.127,30 €	10.700 kg	28467 □	1.339,00 €	13.400 kg	28509 □	1.550,47 €	16.500 kg	28551 □	1.789,90 €
5.000		8.400 kg	28426 □	1.197,07 €	10.700 kg	28468 □	1.420,27 €	13.350 kg	28510 □	1.644,73 €	16.450 kg	28552 □	1.899,80 €
2.000		2 x 1.000	7.100 kg	28427 □	855,83 €	9.000 kg	28469 □	1.023,50 €	11.400 kg	28511 □	1.184,77 €	14.150 kg	28553 □
2.500	7.100 kg		28428 □	925,60 €	8.950 kg	28470 □	1.104,73 €	11.400 kg	28512 □	1.279,03 €	14.100 kg	28554 □	1.473,17 €
3.000	7.050 kg		28429 □	995,37 €	8.900 kg	28471 □	1.185,97 €	11.350 kg	28513 □	1.373,30 €	14.050 kg	28555 □	1.583,10 €
3.500	7.000 kg		28430 □	1.065,10 €	8.900 kg	28472 □	1.267,23 €	11.300 kg	28514 □	1.467,57 €	14.000 kg	28556 □	1.693,03 €
4.000	7.000 kg		28431 □	1.134,87 €	8.850 kg	28473 □	1.348,47 €	11.250 kg	28515 □	1.561,83 €	13.950 kg	28557 □	1.802,93 €
4.500	7.000 kg		28432 □	1.204,60 €	8.800 kg	28474 □	1.429,73 €	11.200 kg	28516 □	1.656,10 €	13.900 kg	28558 □	1.912,87 €
5.000	6.550 kg		28433 □	1.274,40 €	8.750 kg	28475 □	1.510,93 €	11.200 kg	28517 □	1.750,37 €	13.900 kg	28559 □	2.022,83 €
2.000	2 x 1.250		6.000 kg	28434 □	933,17 €	7.250 kg	28476 □	1.114,20 €	9.800 kg	28518 □	1.290,40 €	12.200 kg	28560 □
2.500		6.000 kg	28435 □	1.002,93 €	7.200 kg	28477 □	1.195,43 €	9.800 kg	28519 □	1.384,67 €	12.200 kg	28561 □	1.596,20 €
3.000		5.950 kg	28436 □	1.072,67 €	7.200 kg	28478 □	1.276,70 €	9.750 kg	28520 □	1.478,93 €	12.150 kg	28562 □	1.706,10 €
3.500		5.950 kg	28437 □	1.142,43 €	7.150 kg	28479 □	1.357,93 €	9.700 kg	28521 □	1.573,20 €	12.100 kg	28563 □	1.816,03 €
4.000		5.900 kg	28438 □	1.212,20 €	7.150 kg	28480 □	1.439,17 €	9.700 kg	28522 □	1.667,47 €	12.100 kg	28564 □	1.925,97 €
4.500		5.900 kg	28439 □	1.281,97 €	7.100 kg	28481 □	1.520,40 €	9.650 kg	28523 □	1.761,73 €	12.050 kg	28565 □	2.035,87 €
5.000		5.350 kg	28440 □	1.351,73 €	7.100 kg	28482 □	1.601,67 €	9.650 kg	28524 □	1.855,97 €	12.000 kg	28566 □	2.145,80 €
2.000		2 x 1.500	5.000 kg	28441 □	1.010,50 €	6.050 kg	28483 □	1.204,90 €	8.600 kg	28525 □	1.396,03 €	10.500 kg	28567 □
2.500	5.000 kg		28442 □	1.080,27 €	6.050 kg	28484 □	1.286,17 €	8.550 kg	28526 □	1.490,30 €	10.450 kg	28568 □	1.719,17 €
3.000	5.000 kg		28443 □	1.150,00 €	6.000 kg	28485 □	1.367,40 €	8.550 kg	28527 □	1.584,57 €	10.450 kg	28569 □	1.829,07 €
3.500	5.000 kg		28444 □	1.219,77 €	6.000 kg	28486 □	1.448,63 €	8.500 kg	28528 □	1.678,80 €	10.400 kg	28570 □	1.939,00 €
4.000	4.950 kg		28445 □	1.289,53 €	6.000 kg	28487 □	1.529,87 €	8.500 kg	28529 □	1.773,07 €	10.350 kg	28571 □	2.048,93 €
4.500	4.900 kg		28446 □	1.359,30 €	5.950 kg	28488 □	1.611,13 €	8.500 kg	28530 □	1.867,33 €	10.300 kg	28572 □	2.158,83 €
5.000	4.450 kg		28447 □	1.429,07 €	5.950 kg	28489 □	1.692,37 €	8.450 kg	28531 □	1.961,60 €	10.300 kg	28573 □	2.268,77 €
2.000	2 x 1.750		4.300 kg	28448 □	1.087,83 €	5.200 kg	28490 □	1.295,63 €	7.650 kg	28532 □	1.501,60 €	9.000 kg	28574 □
2.500		4.300 kg	28449 □	1.157,57 €	5.200 kg	28491 □	1.376,87 €	7.600 kg	28533 □	1.595,87 €	9.000 kg	28575 □	1.842,13 €
3.000		4.300 kg	28450 □	1.227,33 €	5.150 kg	28492 □	1.458,10 €	7.600 kg	28534 □	1.690,13 €	8.950 kg	28576 □	1.952,07 €
3.500		4.300 kg	28451 □	1.297,10 €	5.150 kg	28493 □	1.539,33 €	7.600 kg	28535 □	1.784,40 €	8.950 kg	28577 □	2.062,00 €
4.000		4.250 kg	28452 □	1.366,87 €	5.150 kg	28494 □	1.620,60 €	7.600 kg	28536 □	1.878,67 €	8.900 kg	28578 □	2.171,93 €
4.500		4.200 kg	28453 □	1.436,63 €	5.100 kg	28495 □	1.701,83 €	7.550 kg	28537 □	1.972,93 €	8.900 kg	28579 □	2.281,77 €
5.000		3.800 kg	28454 □	1.506,37 €	5.100 kg	28496 □	1.783,07 €	7.550 kg	28538 □	2.067,20 €	8.850 kg	28580 □	2.391,77 €
2.000		2 x 2.000	3.800 kg	28455 □	1.165,17 €	4.550 kg	28497 □	1.386,30 €	6.900 kg	28539 □	1.607,23 €	7.900 kg	28581 □
2.500	3.750 kg		28456 □	1.234,90 €	4.550 kg	28498 □	1.467,57 €	6.850 kg	28540 □	1.701,50 €	7.900 kg	28582 □	1.965,13 €
3.000	3.750 kg		28457 □	1.304,67 €	4.550 kg	28499 □	1.548,80 €	6.850 kg	28541 □	1.795,77 €	7.850 kg	28583 □	2.075,07 €
3.500	3.750 kg		28458 □	1.374,43 €	4.500 kg	28500 □	1.630,07 €	6.850 kg	28542 □	1.890,03 €	7.850 kg	28584 □	2.184,97 €
4.000	3.750 kg		28459 □	1.444,20 €	4.500 kg	28501 □	1.711,30 €	6.800 kg	28543 □	1.984,30 €	7.800 kg	28585 □	2.294,90 €
4.500	3.650 kg		28460 □	1.513,97 €	4.500 kg	28502 □	1.792,53 €	6.800 kg	28544 □	2.078,57 €	7.800 kg	28586 □	2.404,83 €
5.000	3.300 kg		28461 □	1.583,70 €	4.500 kg	28503 □	1.873,77 €	6.800 kg	28545 □	2.172,83 €	7.800 kg	28587 □	2.514,73 €

 Fachbodenregale  
Stecksystem

 Fachbodenregale  
Schraubsystem


 Fachbodenregale  
Büro

 Fachbodenregale  
Weitspannregale

Palettenregale

Kragarmregale

Regalanlagen &amp; Bühnen



## K 6000 Kragarme für Ständerprofile IPE 180 - 220

inkl. Vorrichtung für Steckstift


(1 = Kragarmlänge / 2 = Die Nuttiefe des Kragarms ist bei eingestecktem Steckstift um 40 mm reduziert)

### K 6000 Kragarme inkl. Vorrichtung für Steckstift

Kragarmlänge mm	IPE 80			IPE 100			IPE 120			IPE 140			IPE 160		
	Belastbarkeit kg	Art.-Nr.	Preis	Belastbarkeit kg	Art.-Nr.	Preis	Belastbarkeit kg	Art.-Nr.	Preis	Belastbarkeit kg	Art.-Nr.	Preis	Belastbarkeit kg	Art.-Nr.	Preis
750	775 kg	28600 □	40,33 €	1.275 kg	28606 □	47,67 €	1.625 kg	28612 □	55,80 €	1.950 kg	28618 □	67,93 €	2.300 kg	28624 □	78,00 €
1.000	575 kg	28601 □	47,47 €	950 kg	28607 □	57,03 €	1.200 kg	28613 □	67,70 €	1.475 kg	28619 □	82,47 €	1.725 kg	28625 □	95,80 €
1.250	475 kg	28602 □	54,57 €	750 kg	28608 □	66,40 €	975 kg	28614 □	79,60 €	1.175 kg	28620 □	97,00 €	1.375 kg	28626 □	113,60 €
1.500	350 kg	28603 □	61,70 €	600 kg	28609 □	75,77 €	800 kg	28615 □	91,53 €	950 kg	28621 □	111,53 €	1.150 kg	28627 □	131,40 €
1.750	300 kg	28604 □	70,97 €	550 kg	28610 □	87,30 €	650 kg	28616 □	109,00 €	800 kg	28622 □	129,53 €	950 kg	28628 □	149,20 €
2.000	250 kg	28605 □	78,07 €	450 kg	28611 □	96,67 €	600 kg	28617 □	120,90 €	700 kg	28623 □	144,07 €	850 kg	28629 □	167,00 €

### Steckstift für Kragarme

Steckstift	feuerverzinkt	Nutzhöhe 100 mm / Ø 16 mm		Nutzhöhe 150 mm / Ø 16 mm		Nutzhöhe 200 mm / Ø 16 mm	
		Art.-Nr.	Preis	Art.-Nr.	Preis	Art.-Nr.	Preis
		27610-100 □	2,40 €	27610-150 □	3,00 €	27610-200 □	3,60 €



## K 6000 Kragarme für Ständerprofile IPE 240 - 330

inkl. Vorrichtung für Steckstift

(1 = Kragarmlänge / 2 = Die Nuttiefe des Kragarms ist bei eingestecktem Steckstift um 40 mm reduziert)

### K 6000 Kragarme inkl. Vorrichtung für Steckstift

Kragarmlänge mm	IPE 80			IPE 100			IPE 120			IPE 140			IPE 160		
	Belastbarkeit kg	Art.-Nr.	Preis	Belastbarkeit kg	Art.-Nr.	Preis	Belastbarkeit kg	Art.-Nr.	Preis	Belastbarkeit kg	Art.-Nr.	Preis	Belastbarkeit kg	Art.-Nr.	Preis
750	775 kg	28630 □	45,70 €	1.300 kg	28636 □	53,03 €	2.100 kg	28642 □	61,10 €	3.050 kg	28648 □	74,87 €	3.900 kg	28654 □	84,83 €
1.000	575 kg	28631 □	52,83 €	1.000 kg	28637 □	62,37 €	1.575 kg	28643 □	73,00 €	2.300 kg	28649 □	89,40 €	2.900 kg	28655 □	102,67 €
1.250	475 kg	28632 □	59,97 €	800 kg	28638 □	71,73 €	1.250 kg	28644 □	84,90 €	1.850 kg	28650 □	103,93 €	2.300 kg	28656 □	120,43 €
1.500	350 kg	28633 □	67,07 €	650 kg	28639 □	81,10 €	1.050 kg	28645 □	96,80 €	1.500 kg	28651 □	118,47 €	1.950 kg	28657 □	138,27 €
1.750	300 kg	28634 □	78,07 €	550 kg	28640 □	94,33 €	900 kg	28646 □	119,73 €	1.300 kg	28652 □	140,23 €	1.650 kg	28658 □	156,07 €
2.000	250 kg	28635 □	85,20 €	500 kg	28641 □	103,73 €	700 kg	28647 □	131,63 €	1.150 kg	28653 □	154,77 €	1.450 kg	28659 □	173,90 €

### Steckstift für Kragarme

Steckstift	feuerverzinkt	Nutzhöhe 100 mm / Ø 16 mm		Nutzhöhe 150 mm / Ø 16 mm		Nutzhöhe 200 mm / Ø 16 mm	
		Art.-Nr.	Preis	Art.-Nr.	Preis	Art.-Nr.	Preis
		27610-100 □	2,40 €	27610-150 □	3,00 €	27610-200 □	3,60 €



Fachbodenregale Stecksystem  
 Fachbodenregale Schraubsystem  
 Fachbodenregale Büro  
 Weitspannregale  
 Palettenregale  
 Kragarmregale  
 Regalanlagen & Bühnen



**Horizontalverbinder für K 6000**

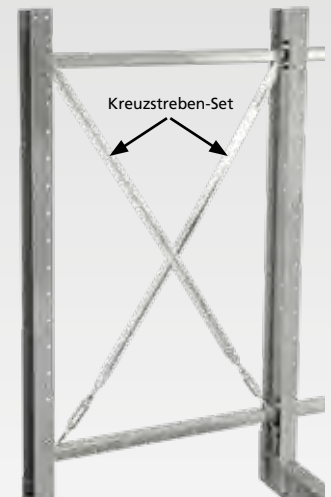
- inkl. Schrauben
- zum Verbinden der Kragarmständer
- sendzimirverzinkt

2 Stück bis Regalhöhe 5.000 mm

für Achsmaß mm		
1.000	28661 □	37,43 €
1.250	28662 □	41,70 €
1.500	28663 □	45,97 €
1.750	28664 □	50,20 €
2.000	28665 □	54,47 €

**Kreuzstreben-Set für K 6000**

- inkl. Spannschlösser
- sendzimirverzinkt



Die ersten 5 Felder müssen mit 2 Kreuzstreben-Sets ausgestattet werden, danach das 6. Feld, anschließend jedes weitere 5. Feld.

für Achsmaß mm	Ständerhöhe 2.000 / 2.500 mm		Ständerhöhe 3.000 / 3.500 mm		Ständerhöhe 4.000 / 5.000 mm	
1.000	28670 □	36,00 €	28675 □	46,80 €	28680 □	52,53 €
1.250	28671 □	38,17 €	28676 □	48,20 €	28681 □	53,27 €
1.500	28672 □	39,60 €	28677 □	49,67 €	28682 □	66,70 €
1.750	28673 □	41,77 €	28678 □	51,10 €	28683 □	68,17 €
2.000	28674 □	43,93 €	28679 □	52,53 €	28684 □	69,60 €

**Kragarmteiler für K 3000 + K 6000**

- stufenlos in der Tiefe verstellbar
- Höhe 100-200 mm
- für Kragarm und Ständerfuß
- galvanisch verzinkt



**für IPE 80-140**

Kragarmteiler Höhe mm	Rohr 25x2 mm	
100	28685-100 □	13,93 €
150	28685-150 □	14,27 €
200	28685-200 □	14,60 €

**für IPE 160-330**

Kragarmteiler Höhe mm	Rohr 50x2 mm	
100	28686-100 □	18,50 €
150	28686-150 □	19,17 €
200	28686-200 □	19,87 €

Bitte bei Bestellung den entsprechenden IPE angeben.



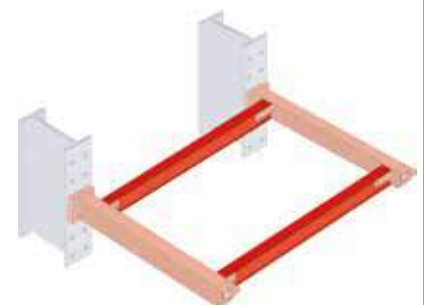
**Fußbrandung für Kragarmständer**

- muß bei Bestellung angegeben werden (auftragsbezogene Fertigung)

einseitig	
28689 □	12,13 €
doppelseitig	
28690 □	23,33 €

**Armbrücke auf Anfrage**

- schraubbar
- zum Einlagern von Paletten
- RAL 3000 feuerrot





# » Regalanlagen & Bühnen

– schaffen Räume in Räumen

Fachbodenregale  
Stecksystm

Fachbodenregale  
Schraubsystem

Fachbodenregale  
Buro

Weitspannregale

Palettenregale

Kragarmregale

Regalanlagen & Bühnen



# Regalanlagen & Bühnen

**Einleitung** 242 - 243

## Mehrgeschossige Regalanlagen 244 - 245

MULTIplus Fachboden 1.500 mm Breite 246  
SPRINKLERplus Brandschutzboden 247  
Projektstories 248 - 251

## Systembühnen 252 - 255

Projektstories 256 - 259

## Stahlbaubühnen 260 - 261

Regalinspektion 262 - 263  
Glossar 264 - 265  
Stichwortverzeichnis 266 - 267  
Artikelnummern-Verzeichnis 268 - 278

Fachbodenregale  
Stecksystem

Fachbodenregale  
Schraubsystem

Fachbodenregale  
Büro

Weitspannregale

Palettenregale

Kragarmregale

Regalanlagen & Bühnen

# » Regalanlagen & Bühnen

belastbar, vielseitig, flexibel

Mit Regalanlagen und Bühnen von SCHULTE Lagertechnik wird jeder Zentimeter des Lagerraumes genutzt.

Sie ermöglichen die optimale Nutzung der Gesamthöhe Ihres Lagerraums durch Vervielfachung der Lagerfläche und bieten somit preisgünstige Lösungen bei optimaler und wirtschaftlicher Raumnutzung auf verschiedenen Ebenen.

Ob Regalanlage, Systembühne oder Stahlbaubühne – wir beraten Sie gern und finden die für Sie passende Lösung zur optimalen Raumausnutzung.



# & BÜHNEN

## » Mehrgeschossige Anlagen aus Stecksystem und Stahlbauelementen

- alle Vorteile des SCHULTE Lagertechnik Stecksystems
- Vervielfachung der Lagerkapazität
- preisgünstige Lösung bei optimaler und wirtschaftlicher Raumnutzung auf verschiedenen Ebenen



Fachbodenregale  
Stecksystem

Fachbodenregale  
Schraubsystem

Fachbodenregale  
Büro

## » Systembühne aus modularen Systembausteinen

- lassen sich perfekt und wirtschaftlich in bestehende Räume integrieren
- mehr Raum - weniger Raumkosten
- Stützenoptimierung für noch mehr Freiflächen
- vollständig demontierbar und wiederverwendbar, dabei auf neue Begebenheiten anpassbar



Weitspannregale

Palettenregale

## » Stahlbaubühnen aus individuell gefertigten Stahlprofilen

- geringe Deckenstärken auch bei hohen Belastungen
- als Zwischenebene schafft die Stahlbaubühne wertvolle Zusatzflächen
- optimale Ausnutzung der Raumhöhe durch Vervielfachung der Lagerfläche (Nutzfläche)



Kragarmregale

# » Mehrgeschossige Regalanlagen


modular & kompatibel

Mit Regalanlagen von SCHULTE Lagertechnik kann jeder Zentimeter des Lagerraums genutzt werden. Auf Basis des Stecksystems lassen sich Regalanlagen bis unter die Lagerdecke errichten.

**Dies vervielfacht den vorhandenen Lagerplatz.**

Laufgänge und Treppen werden ohne zusätzliche Bühnenaufbauten einfach mit der Regalanlage verbunden. Mit dem breiten Zubehörangebot von SCHULTE Lagertechnik lässt sich jede Regalanlage branchenspezifisch anpassen.


4  
Wochen  
montierfertig



## » Kombination aus Stecksystem & Stahlbau

mehrgeschossige Regalanlagen bauen

- alle Vorteile des SCHULTE Lagertechnik Stecksystems nutzbar
- Anlagen mit durchgehenden Stützrahmen ohne zusätzliche Stoßverbindung
- eine Aufstockung von bestehenden Regalanlagen ist optional möglich
- Bühnenbelag wahlweise aus Gitterrost oder verschiedenen Spanplattenbelägen (roh, weiß und Antislip)
- verzinkt oder kunststoffpulverbeschichtet



Fachbodenregale  
Stecksystem

Fachbodenregale  
Schraubsystem

Fachbodenregale  
Büro



## » MULTIplus Stecksystem

alle Vorteile auf mehreren Ebenen

In der kombinierten Bauweise aus Stecksystem und Stahlbau profitieren Sie von allen Vorteilen der **MULTIplus** Serie.

- T-Profil-Rahmen einteilig bis 7.500 mm Höhe
- Ebenen im Raster von 25 mm verstellbar
- **MULTIplus** Fachböden mit 25 oder 40 mm Kantenhöhe
- variable Fachbodenbreiten: 750, 1.000, 1.300 und 1.500 mm
- Fachbodenbelastungen von 85 bis 330 kg
- einzigartige Flexibilität der Höhenverstellbarkeit und dadurch höchstmögliche Ausnutzung des Regalvolumens

Weitspannregale

Palettenregale

## » Oberflächen in vielfältiger Auswahl

Eine große Farbauswahl ermöglicht auch die Umsetzung der firmeneigenen Hausfarben im Lager- oder Verkaufsraum. Weitere Farben auf Anfrage.

### Ausführungen T-Profil-Rahmen:



### Ausführung Fachböden:




Kragarmregale

Regalanlagen & Bühnen

# » Der **MULTIplus** Fachboden mit 1.500 mm Breite

Das bewährte Stecksystem von SCHULTE Lagertechnik bekommt jetzt breiten Zuwachs!  
Der neue **MULTIplus** Fachboden mit 1.500 mm Fachbreite rundet das Spektrum für Fachbodenregale ab.

Mit der neuen Fachbodenbreite können die Anforderungen für, z. B. große e-Commerce Lager realisiert werden. Hier zeigt dieser breite Boden seine wahre Stärke.



## 1.500 mm **MULTIplus** Fachboden für Fachbodenregale im Stecksystem

### Eigenschaften

- 1.500 mm breit
- erhältlich in den Tiefen 300, 400, 500 und 600 mm
- Fachlasten von 150 kg und 250 kg
- mit 25 mm oder 40 mm Kantenhöhe
- bewährte Stecksystem-Qualität
- verzinkt oder RAL 7035 lichtgrau

### Nutzen

- ideal für breites und sperriges Lagergut
- Steigerung der Lagerfläche durch weniger T-Profil-Rahmen
- optimaler Zugriff auf das Lagergut
- alle Vorteile des Stecksystems auf großer Spannweite nutzbar
- einfache Montage

Ab 500 Stück lieferbar.

Fachbodenregale Stecksystem  
Fachbodenregale Schraubsystem  
Fachbodenregale Büro  
Weitspannregale  
Palettenregale  
Kragarmregale  
Regalanlagen & Bühnen

# » Der **SPRINKLERplus**<sup>•</sup> Brandschutzboden

## **SPRINKLERplus** Brandschutzboden

für Regalanlagen mit besonderen Anforderungen

### Eigenschaften

- 750, 1.000, 1.300 mm breit
- erhältlich in den Tiefen 300, 400, 500 und 600 mm
- Fachlast bis 100 kg
- mit 40 mm Kantenhöhe
- Der Fachboden entspricht der VdS-Richtlinie CEA4001: mindestens 50 % der gesamten Fläche als offene Fläche
- kompatibel mit dem MULTiplus Stecksystem oder Palettenregalanlagen
- verzinkt oder pulverbeschichtet (auf Anfrage)

### Nutzen


- wasserdurchlässig - für den Einsatz mit Sprinkleranlagen
- luftdurchlässig - für eine bessere Luftzirkulation in Lagerräumen
- lichtdurchlässig - für eine höhere Lichtausbeute in komplexen Regalanlagen

Ab 500 Stück lieferbar.

## **SPRINKLERplus**<sup>•</sup>

Mehr als ein Drittel aller großen Brandschäden in Industrie und Gewerbe entstehen im Lager. Um den Brand bereits in der Entstehungsphase zu bekämpfen und den Schaden möglichst begrenzt zu halten, haben wir den **SPRINKLERplus**<sup>•</sup> Brandschutzboden entwickelt.

Mit einem Lochanteil von 50 % ermöglicht er Sprinkleranlagen einen schnellen Löschvorgang aller Lagerebenen.



Fachbodenregale  
Stecksystem

Fachbodenregale  
Schraubsystem

Fachbodenregale  
Büro

Weitspannregale

Palettenregale

Kragarmregale

Regalanlagen & Bühnen





## Ersatzteillager

für Bau- und Forstmaschinen

Bau- und Landmaschinen sind massive Geräte. Viele ihrer Ersatzteile sind sperrig, schwer und alles andere als Standardformat. Für sie brauchte das Unternehmen Atlas Kern ein **flexibles und starkes Lagersystem** ohne Einbußen bei der Kleinteilelagerung. Die Kombination schnell drehender und selten benötigter Ersatzteile erforderte zudem **mühevolle Abwicklungsprozesse und hohe Kapazitäten**, um jederzeit eine hohe Verfügbarkeit sicherzustellen.

Diese Anforderungen realisierte unser Fachhandelspartner. Er plante ein Lagersystem mit MULTI-plus150-Fachböden für Traglasten bis 150 kg. Für besonders schwere Teile wurde eine Palettenregalanlage integriert.

Kapazität und Traglast waren für Atlas Kern längst nicht alles. Zusätzlich war viel Flexibilität nötig, um die losen oder einzeln verpackten Bauteile sicher zu lagern. 800 mm tiefe, beidseitig bedienbare Regalzeilen nahmen auch diese Hürde. Es entstand **ein leicht nutzbares Lagersystem, das stark und tief genug war, um die verschiedensten Ersatzteile unterzubringen**.

Zudem wurde das gesamte Lagersystem verzinkt und mit Herabfallgittern versehen. Dies ermöglicht eine **sichere und saubere Lagerung**. Die offene Bauweise des Systems und die unterseitig weiß beschichteten Spanplatten der Laufgänge im 1. und 2. OG sorgen für **gute Lichtverhältnisse innerhalb der gesamten Regalanlage**.



Atlas Kern verkauft und vermietet Bau- und Landmaschinen. Muss das schwere Gerät einmal repariert werden, greift der Händler auf einen Ersatzteil-Fundus zurück, der seinesgleichen sucht. Ob für Standardanwendungen oder seltene Ausnahmen – Atlas Kern hält das passende Teil bereit. Bei mehr als 30.000 Artikeln wurde es schließlich Zeit für ein neues Lager.



# » Der richtige Platz für **Groß** und **Klein**



## AUF DEN PUNKT

- Anforderung:** Hohe Verfügbarkeit und leichte Abwicklung der Kommissionierprozesse in einem zentralen Lager.
- Realisierung:** Beratung, Planung, Lieferung und Montage.
- Objektdata:** Dreigeschossige Stecksystem-Regalanlage mit 6900 mm Höhe. ca. 1.700 MULTIplus150 Fachböden
- Besonderheiten:** 800 mm tiefe, beidseitig bedienbare Regalzeilen. Kombination mit Palettenregalanlage für besonders schwere Teile. Absicherung der Ware mittels Drahtgittern an allen Außenseiten.
- Nutzen:** Optimale Lagerung sperriger Teile, schneller Zugriff durch beidseitige Bedienbarkeit.

# » Mit **Vollgas** ins nächste **Logistikzeitalter**



**AUF  
DEN  
PUNKT**

- Anforderung:** Erhöhung der Lagerkapazität in den vorhandenen Lagerflächen.
- Realisierung:** Beratung, Planung, Lieferung und Montage.
- Objektdaten:** Ordnungssystem durch Trennbleche, Scannerschienen etc., Seitenteile und Rahmen in Hausfarbe.  
ca. 1.100 MULTiplus150 und MULTiplus250 Fachböden
- Besonderheiten:** 2-geschossige Anlage in der Hausfarbe Rot mit umlaufender weißer Abschlusskante.
- Nutzen:** Größere Lagerkapazität und schnellere Auftragsabwicklung durch Zentralisierung der Anlage.



## Turboladerhersteller – Kurze Wege sind Trumpf

Aufbereitete Turbolader sind gefragt. Ein Grund zur Freude für das ostwestfälische Unternehmen Turbo-Mot. Aber auch für Wachstumsschmerzen, denn das Lagersystem genügte einem **Jahresvolumen von 7.500 Turboladern** einfach nicht. Es stockte im Lager und bei den Arbeitsabläufen.

Hier kam SCHULTE Lagertechnik ins Spiel. Mit der Planung und Errichtung eines neuen, **zweigeschossigen Lagerblocks** wurde wieder Platz für Wachstum geschaffen. Vom Wareneingang bis zur Abholung wurde alles in zwei separate Regalsysteme, teils staubdicht, integriert. Die **Laufwege wurden reduziert**, die Arbeitsplätze rückten direkt an das Lager und die Mitarbeiter haben alles schneller griffbereit als zuvor.

Die neue Ordnung hat auch eine Signalwirkung auf Kunden. Sie sehen, dass Ordnung und Sauberkeit herrschen. Apropos Signal: Die Hausfarbe Rot bildet die Primärfarbe des Lagersystems. Wer die Lagerhalle betritt, findet sich vom **Corporate Design** umgeben. Turbo-Mot hat einen einheitlichen Gesamtauftritt. Das macht Eindruck.

Die Sache ist eigentlich klar: je größer ein Lager, desto mehr Platz zum Wachsen. Doch was, wenn der Raum ausgereizt ist? Dann heißt es: Prozesse optimieren und die Effizienz der Abläufe steigern. So geschehen für den Kunden „Turbo-Mot“ in seiner Spezialwerkstatt für Turbolader.



Mehr Referenzstories in unserem Magazin PROJEKTLAGER und als Download im Katalogportal!



Edis Kožar  
Projektleitung  
SCHULTE Lagertechnik

### Was macht ein Lagersystem zum Wachstumsmotor?

- » Mit dem Unternehmenswachstum steigt der Aufwand für Organisation und Ordnung. Ein gutes Lagersystem unterstützt das weitere Wachstum, indem es dafür sorgt, dass sich die Warenhaltung nahtlos in den Produktionsablauf einfügt und die internen Workflows stimmen.

### Wie sind Sie also vorgegangen?

- » Wir haben von der Planungsphase bis zur Realisierung eng mit Turbo-Mot zusammengearbeitet und zusammen eine maßgeschneiderte Lösung entwickelt. So entstanden 700 m<sup>2</sup> Lagerfläche auf 110 m<sup>2</sup> Grundfläche.

### Und was haben Turbo-Mot und die Endkunden davon?

- » Turbo-Mot profitiert von einer viel besseren Lagerlogistik. Es läuft alles reibungsloser und die Arbeitsplätze sind attraktiver. Das hinterlässt einen guten Eindruck beim Besucher und motiviert Mitarbeiter. Der Endkunde bekommt seine Ware schneller, da die Mitarbeiter sich eine Menge Lauferei und unnötiges Suchen nach Einzelteilen sparen. Zudem profitiert er von der gesteigerten Verfügbarkeit. Es ist halt einfach mehr Platz für Ersatzteile da.

# » Systembühne

modular, erweiterbar, belastbar

Mit freistehenden Lagerbühnen können Sie Ihre Lagerflächen vervielfachen. Die Gestaltungsmöglichkeiten sind dabei nahezu unbegrenzt.

Im Gegensatz zu den individuell angefertigten Stahlkonstruktionen lässt sich die Systembühne von SCHULTE Lagertechnik später problemlos erweitern, versetzen oder veränderten Tragfähigkeitsanforderungen anpassen.

Mit den Grundelementen unserer Systembühne können eine Vielzahl unterschiedlicher Überspannungskonstruktionen realisiert werden, wobei Bühnenbelastungen zwischen 250 und 1.200 kg/m<sup>2</sup> und mehr möglich sind, selbstverständlich auch als mehrgeschossige Bauweise.





Hauptträger



Nebenträger



Stütze

## » Träger & Stützen aus kaltgewalzten Profilen

- Haupt- und Nebenträger aus kaltgewalzten Profilen kunststoffpulverbeschichtet oder verzinkt
- Bühnenprofile mit Systemlochung
- Belastung bis 1.200 kg/m<sup>2</sup>, höhere Belastungen auf Anfrage
- Stützenabstände bis 10 Meter mit kaltgewalzten Hauptträgern realisierbar
- Stützhöhe bis 12 Meter
- verschiedene Bühnenbeläge möglich (Spanplatte, Gitterroste, Stahlpaneele etc.)
- Aufbauhöhen von 250 bis 450 mm in verschiedenen Materialstärken möglich, dadurch optimale Anpassung der Trägerhöhen in Bezug auf die Belastungskriterien
- Standardfarben RAL 1004, 5010, 7035, 7016, andere Farben auf Anfrage, Träger bis 3 mm Materialstärke in verzinkt möglich



## » Bühnenabdeckungen

Spanplatten, Gitterroste und Stahlpaneele

- Spanplatten in unterschiedlichen Ausführungen, z. B. 30 und 38 mm stark
- diverse Dekore der Oberseite mit rutschhemmender Oberfläche
- Unterseite weiß beschichtet
- normal- und hochverdichtet
- Brandschutzklasse B1 und B2 möglich
- Nut- und Federverbindung aus Holz und / oder Stahl
- Gitterroste in unterschiedlichen Maßen, Belastungen, Maschenweiten und Ausführungen
- Stahlpaneele als Bühnenabdeckung 150 mm breit, 58 mm hoch

### Spanplatten



roh



Dekor grau Antislip



Dekor „Stone“  
Antislip




Dekor uni grau  
Antislip



Unterseite  
weiß

### Gitterroste und Stahlpaneele



Gitterroste  
in unterschiedlichen  
Ausführungen



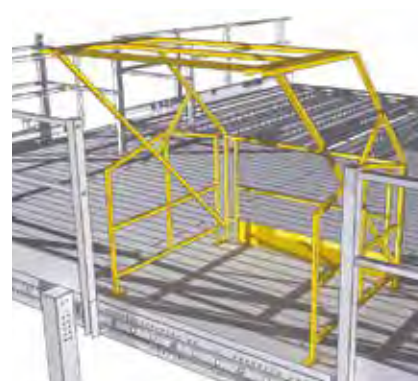
Stahlpaneel  
ungelocht



Stahlpaneel  
gelocht

## » Übergabestationen

Waren sicher nach oben bringen



## » Treppen

individuell zu jeder Bühne

- individuelle Höhen und Längen
- Stahlteile (Wangen und Geländer) pulverbeschichtet
- stabiles Sicherheitsgeländer, pulverbeschichtet mit Hand- und Knielauf sowie Abrollkante  
optional: mit homogenen Aluminium-Handläufen
- **Wangentreppen**
  - mit Austrittspodest
  - mit Zwischenpodesten
  - mit Podesten für Richtungswechsel
  - mit Eckpodesten
- **Stahlpaneel-Stufen**
  - verzinkt ungelocht, rutschhemmend
  - verzinkt gelocht, rutschhemmend
- **Gitterroste als Abdeckung und Stufen**
  - in unterschiedlichen Maßen, Belastungen und Ausführungen
  - verzinkt



Fachbodenregale  
Stecksystem

Fachbodenregale  
Schraubsystem

Fachbodenregale  
Büro

Weitspannregale

## » Geländer

Sicherheit mit toller Optik

- funktionale Sicherheit in edler Optik mit Glas und Edelstahl
- Sicherheitsglaskonstruktion ohne Stützen für durchgängige Transparenz
- abgerundete Handläufe



Palettenregale

Kragarmregale

Regalanlagen & Bühnen



# » Sicher und kompakt

## Systembühne in Kubus-Bauweise



AUF  
DEN  
PUNKT

- Anforderung:** Ausnutzung der Raumhöhe durch dreigeschossige Bauweise. Dadurch Verdreifachung der Lagerfläche.
- Realisierung:** Beratung, Planung, Lieferung und Montage.
- Objektdaten:** Zweigeschossige Systembühne mit einer Belastbarkeit von 1.000 kg/m<sup>2</sup>. 2 Treppen und Übergabestationen mit selbstschließenden Schwenktoren. ca. 1.700 MULTIplus250 Fachböden.
- Besonderheiten:** Erdgeschoss komplett durch Gitterabtrennungen verschlossen; Zugang durch 2.000 mm breites Schiebetor.
- Nutzen:** Zugangskontrolle im Erdgeschoss. Enorme Lagerplatzverdichtung durch 3 Etagen und kompakte Kubus-Bauweise.



## Sonderanfertigung bietet die optimale Lösung

Im Business-to-Business gewinnt der After Sales-Service immer mehr an Bedeutung. Wächst ein Unternehmen, steigen die Anforderungen. Gerade wer auf Weltmärkten aktiv ist, muss die eigenen Prozesse den sich ständig wandelnden Rahmenbedingungen anpassen. Dieser Herausforderung stellte sich auch ein Apparate- und Anlagenbauer im Bereich der Umwelttechnik. Das mittelständische Unternehmen will mit exzellenten Serviceleistungen bei Kunden punkten und damit die Basis für langjährige Partnerschaften legen. Dafür sollen sämtliche After-Sales-Leistungen aus einer Hand kommen, **kurze Wege und schnelle Reaktionszeiten** inklusive. Damit der Anlagenbauer alle Kunden rund um den Globus schnell mit Ersatzteilen versorgen kann, hat er sein Lager neu konzipiert. Ziele waren, **mehr Platz für mehr Teile** zu schaffen, schnellere Abläufe zu realisieren und sich die Möglichkeit offen zu halten, auf neue Situationen flexibel reagieren zu können.

Bei der Bedarfsanalyse vor Ort wurde schnell ein Lager auf Basis von **Systembühne, Fachboden- und Palettenregalen** als ideale Lösung ermittelt. Durch eine dreigeschossige Bauweise lässt sich jetzt die Raumhöhe der bestehenden Halle voll ausnutzen. **Die Belastbarkeit der Bühne beträgt 1.000 kg pro Quadratmeter**. Der kompakte Kubus, mit einer Grundfläche von 264 m<sup>2</sup>, bietet Platz zum Lagern auf 764 m<sup>2</sup>. Das macht eine **Verdreifachung der Lagerfläche** aus. Bereits bei der ersten realisierten Ausbaustufe konnten durch den zusätzlich gewonnenen Raum große Lagerreserven geschaffen werden. In dem Kubus finden sich auf engstem Raum alle Teile an einem Ort. **Zwei Treppen und Übergabestationen mit selbstschließenden Schwenktoren** erleichtern es den Mitarbeitern, schnell die benötigten Artikel zu finden. Für die Schnelldreher sind keine langen Wege mehr nötig: Sie lagern griffbereit im Erdgeschoss. Zur Lagerung der Kleinteile kamen **1.700 MULTIplus250 Fachböden** zum Einsatz. Im

Stecksystem ermöglichen sie eine schnelle Reaktion, falls sich die Anforderungen einmal ändern. Farblich hatte der Kunde freie Wahl: Die Stahlteile sind in RAL 7035 lichtgrau gehalten, die Spanplatten sind mit der Anti-Slip-Oberfläche „Stone“ versehen, wobei die Unterseite in den Geschossen weiß ist, was die Lichtausbeute erhöht. Um die Ware vor unberechtigtem Zugriff zu schützen, wurde das **Erdgeschoss komplett durch Gitterabtrennungen verschlossen**. Der Zugang ist nur durch ein zwei Meter breites Schiebetor möglich, das durch eine Zugangskontrolle gesichert ist. Mit der individuellen Lösung auf Basis der kompakten Systembühne konnte der Anlagenbauer seine zur Verfügung stehende **Lagerfläche verdichten und eine erweiterungsfähige, zukunftssichere Lagerlösung schaffen**. Sie ist Basis und Voraussetzung für eine effiziente Ersatzteillieferung und einen perfekten Rundum-Service auf der ganzen Welt.

Mehr Referenzstories in unserem Magazin **PROJEKTLAGER** und als Download im Katalogportal!



Übergabestationen auf beiden oberen Ebenen.



Zugang im Erdgeschoss nur für autorisierte Mitarbeiter möglich.



## Neues Shopkonzept im Großhandel für Industriebedarf

Mit einem modernen Shopkonzept lässt sich auch im stationären B-to-B-Handel Wachstum erzielen. Das beweist der Produktionsverbindungshändler Coenen, der gemeinsam mit SCHULTE Lagertechnik seinen Verkaufsraum in Neuss komplett neu gestaltet und die Verkaufsfläche auf 1.300 m<sup>2</sup> vergrößert hat.

Seitdem werden hier nicht nur alle Artikel in ausreichender Anzahl vorgehalten, sondern über die Art der Warenpräsentation starke Kaufanreize für den Kunden geschaffen. Zentrales Gestaltungselement dafür ist die Systembühne von SCHULTE Lagertechnik. Im Baukastenprinzip wurde in der Coenen-Halle entlang der Wände eine Galerie in U-Form errichtet und somit eine zusätzliche Ausstellungsfläche geschaffen. Mit einer Spezialkonstruktion sind die **Geländer vollständig aus Glas und Edelstahl ohne jegliche Stützen**. Weil die Absperrung durchsichtig ist, lässt sich von unten das obere Geschoss mit den dort präsentierten Artikeln einse-

hen. Entstanden ist durch diese Umsetzung ein moderner, mit Tageslicht durchfluteter Verkaufsraum, der **im hochwertigen Industrie-Design aus Stahl und Glas** den Trend der Zeit aufnimmt und die angebotene Ware optimal in Szene setzt.

Der neue Shop ist Verkaufsstelle und Showroom in einem, der die Produktwelt von Coenen erlebbar macht. Damit repräsentiert der Shop die Identität des Unternehmens und spielt eine wichtige Rolle in der Unternehmensstrategie.

Bei der modernen architektonischen Gestaltung fiel die Wahl, durch die Beratung von SCHULTE Lagertechnik, auf die Systembühne als zentrales Gestaltungselement für den Shop. Durch das außergewöhnliche Konzept wurde nicht nur eine **zusätzliche Ausstellungsfläche von 331 m<sup>2</sup>** erzielt, sondern dank der Spezialanfertigung der Spagat zwischen Funktionalität und gehobenem industriellen Design realisiert.



# AUF DEN PUNKT

- Anforderung:** Effiziente Raumnutzung und Vergrößern der Verkaufs- und Lagerflächen sowie Einsehbarkeit der oberen Lagerebene für die neue Arbeitsschutzausstellung.
- Realisierung:** Beratung, Planung, Lieferung und Montage.
- Objektdaten:** Systembühne von SCHULTE Lagertechnik mit 1.200 kg Tragkraft pro Quadratmeter und große Spannweiten für wenige Stützen auf der unteren Ebene.
- Besonderheiten:** Ganzglasgeländer ohne Stützen, anspruchsvolles Design durch Edelstahlhandläufe und großzügige Treppenaufgänge mit massiven Eichenholzstufen.
- Nutzen:** Vergrößerung der Verkaufs- und Lagerfläche um 331 m<sup>2</sup>, verkaufsförderndes Ambiente durch anspruchsvolles Design im industriellen Look.

» Nicht nur **lagern**,  
sondern auch  
**präsentieren**



# » Stahlbaubühnen

## maßgeschneidert & robust

Damit Lagerräume nicht vergrößert werden müssen, kann die Lagerfläche mit einer Stahlbaubühne vervielfacht werden. Diese Bühnen werden nach kundenspezifischen Abmessungen individuell gefertigt.

Hergestellt werden sie aus warm- oder kaltgewalzten Stahlprofilen. Als Standardfarbe

werden die Stahlbaubühnen in blau geliefert. Weitere Farben sind auf Anfrage möglich.

Der Bühnenbelag wird wahlweise aus Spanplatten in 38 mm Stärke oder verzinkten Gitterrosten gebildet. Es sind Bühnenbelastbarkeiten von 250 bis 1.200 kg/m<sup>2</sup> und mehr möglich.



## » Kundenspezifische Anfertigungen für optimale Anpassung

- individuell zugeschnitten nach Kundenwunsch
- zahlreiche Zubehör- und Ausstattungsvarianten
- Anpassung der Belastbarkeit durch unterschiedliche Dimensionierung der Stahlträger sowie verschiedene Bühnenbeläge, z. B. Spanplatten oder verzinkte Gitterroste
- warm- oder kaltgewalzte Ausführung wählbar



Fachbodenregale  
Stecksystem

Fachbodenregale  
Schraubsystem

Fachbodenregale  
Büro



Weitspannregale

Palettenregale

Kragarmregale



» Sicherheit  
muss sein!

Lagereinrichtungen in Deutschland müssen jährlich auf ihre Betriebsicherheit überprüft werden. SCHULTE Lagertechnik unterstützt seine Kunden dabei mit verbandsgeprüften Regalinspektoren.

Hier treffen sich logistische Kreisläufe. Waren kommen herein und gehen heraus, werden verpackt und eingelagert. Kaum ein anderer Ort im Unternehmen, an dem so viel Eile herrscht, reibungslose Abläufe so wichtig sind wie im Lager. Wo vielfältige Arbeitsprozesse ineinandergreifen, Menschen arbeiten, hochwertige oder sensible Güter bewegt werden, ist Sicherheit oberstes Gebot. Das ist eine Frage der Verantwortung gegenüber Mitarbeitern, Umwelt und Unternehmenswerten.

Diese Sicherheit fordern die europäische Norm DIN EN 15635 und die Betriebssicherheitsverordnung sowie die DGUV Regel 108-007 (BGR 234) von Lagerbetreibern in Deutschland ein. Vorgeschrieben ist eine jährliche Inspektion der Lagereinrichtungen durch fachkundige Personen. Sie soll helfen, Schäden zu erkennen, Unterbrechungen im Arbeitsablauf und Arbeitsunfälle zu vermeiden sowie Werte zu wahren. Davon profitieren sollen alle Beteiligten.

## Wir „können“ Lager und inspizieren sie

Wir kennen uns aus mit Regalsystemen und den Lagern unserer Kunden. Da lag es nahe, die Lagerinspektion zu übernehmen. Also haben wir Mitarbeiter von SCHULTE Lagertechnik beim Verband für Lagertechnik zu „verbandsgeprüften Regalinspektoren“ ausbilden lassen. Bei Bedarf können sie direkt bei uns angefordert werden und nehmen ihr Lager genau unter die Lupe.

Die Inspektion erfolgt im laufenden Betrieb als Sichtkontrolle. Das soll die Unterbrechungen im Ablauf auf das

Notwendigste reduzieren. Ihr Gegenstand ist die Einhaltung von Vorschriften zu Schutzmaßnahmen, Regalbauteilen und Beladung. Wichtig ist, dass die Sicherheitsrichtlinien gemäß DGUV Regel 108-007 (BGR 234) und DIN EN 15635 befolgt werden. Auch auf sichtbare Schäden, Verformungen oder fehlende Bauteile werden die Regale kontrolliert.

## Ergebnisse ohne bürokratischen Aufwand

Stellen sie Schäden fest, markieren unsere Inspektoren diese direkt vor Ort und geben Empfehlungen, wie die Sicherheit wiederhergestellt werden kann. Ein erstes Ergebnis kann sofort vor Ort besprochen werden.

Ein standardisiertes Inspektionsprotokoll ermöglicht den Regalinspektoren von SCHULTE Lagertechnik ein systematisches Abarbeiten der Inspektionskriterien und stellt sicher, dass alle Kriterien überprüft werden. Auf seiner Grundlage entsteht ein detailliertes Inspektionsprotokoll, das der Lagerbetreiber zusammen mit der Inspektionsplakette als Nachweis der Inspektion erhält.

### Prüfpflichtige Regalsysteme aus Stahl

- Fachbodenregale
- Palettenregale
- Kragarmregale
- Einfahrregale
- Durchfahrregale
- Durchlaufregale
- mehrgeschossige Anlagen





**Im Folgenden finden Sie Erklärungen von fachspezifischen Begriffen aus der Lagertechnik und Metallverarbeitung.**

## Belastungsschilder

Belastungsschilder werden zusammen mit den Montage- und Bedienungsanleitungen jeder Sendung beigelegt.

## Blechlager-Regal

Im Blechlagerregal können Standard-Blechtafeln senkrecht eingelagert werden. Eine regalbreite Stahlrolle sichert das leichte Einschoben und Herausziehen der Blechtafeln.

## Büroregale

Büroregale werden im Archiv zur Lagerung von Ordnern und Akten eingesetzt. Es werden sowohl das Steck- als auch das Schraubsystem eingesetzt.

## Doppelregalzeile

Zwei Regalzeilen, die Rücken an Rücken angeordnet sind. Bei der beidseitigen Nutzung wird mit Kreuzstreben ausgesteift (Beispiel: Seite 34). Bei der Nutzung der gesamten Regaltiefe werden die Regale mit Längensriegeln ausgesteift (Beispiel: Seite 36).

## Durchsetzfügen (Toxen)

Das Durchsetzfügen ist ein umweltfreundliches Produktionsverfahren, um Bleche form- und kraftschlüssig miteinander zu verbinden. Es ersetzt das Schweißen.

### Produktionsverfahren:

Das Durchsetzfügewerkzeug besteht aus einem Stempel und einer Matrize. Die zu verbindenden Bleche werden durch den Stempel ähnlich wie beim Tiefziehen unter plastischer Deformation in die Matrize gedrückt. Durch eine spezielle Gestaltung der Matrize entsteht eine druckknopfähnliche Form, die die Bleche form- und kraftschlüssig miteinander verbindet.

## Ebenen

Als Ebenen bezeichnet man die übereinanderliegenden Lagerflächen.

## Eckwinkel

Mit Eckwinkeln werden Regalsysteme im Schraubsystem in Tiefen- und Breitenrichtung stabilisiert und ausgesteift (siehe Seite 116, 126).

## Einfachregalzeile, einseitig nutzbar

Ein Regal mit einfacher Stellplatztiefe – einseitig nutzbar oder zugänglich. Einfachregalzeilen werden zumeist mit Kreuzstreben ausgesteift. Häufigste Anwendung: Regalzeilen, die vor einer Wand aufgebaut werden.

## Einfachregalzeile, beidseitig nutzbar

Ein Regal mit mehrfacher Stellplatztiefe – beidseitig nutzbar und zugänglich. In der Regel werden Einfachregalzeilen, die beidseitig genutzt werden, mit Längensriegeln ausgesteift. Dadurch wird ein freier Zugriff auf das Lagergut gewährleistet. Häufigste Anwendung: Regalzeilen, die frei im Raum aufgestellt werden.

## Fachbodenregale

Beim Fachbodenregal erfolgt die Lagerung auf Fachböden über mehrere Ebenen pro Feld. Die Bedienung erfolgt per Hand.

Fachbodenregale werden auch in mehrgeschossigen Regalanlagen eingesetzt.

## Fachlast

Die Fachlast ist die Last, mit der ein einzelner Fachboden / eine Lagerebene maximal belastet werden darf. Die Last muss auf dem Fachboden gleichmäßig verteilt werden (siehe auch Feldlast).

## Fädelstäberegale

Dieses System ist für die Lagerung von losen Dokumenten, Akten und Formularen entwickelt worden. Die eingesetzten Fädelstäbe verhindern das Herausfallen und bieten eine übersichtliche Sortierung der Schriftstücke. Optimal für laufende Vorgänge und schnellen Zugriff im Tagesgeschäft von Behörden, Gerichten, Agenturen, Kanzleien, Arztpraxen etc.

## Feldlast

Die Feldlast ist die maximale Tragfähigkeit eines Regalfelds und ist abhängig von der Kombination der eingesetzten Rahmen und Ebenen. Die Summe der Fachlasten darf die angegebene Feldlast nicht übersteigen (siehe auch Fachlast).

## Feuerverzinkung

Unter Feuerverzinkung versteht man das nachträgliche Überziehen von Stahlteilen mit einem massiven, metallischen Zinküberzug durch Eintauchen der vorbehandelten Stahlteile in eine Schmelze aus flüssigem Zink, dessen Temperatur bei zirka 450° C liegt.

## GS-Zeichen

Das Siegel „Geprüfte Sicherheit“ (GS-Zeichen) bescheinigt, dass ein Produkt den Anforderungen des Geräte- und Produktsicherheitsgesetz (GPSG) entspricht. Diese sind zum Beispiel in Unfallvorschriften der Berufsgenossenschaften, DIN- und EN-Normen oder anderen allgemein anerkannten Regeln der Technik konkretisiert. Bei der GS-Prüfung wird überprüft, ob das Produkt die Anforderungen des GPSG einhält.

## Holme

Im Palettenregal werden Paletten in der Regel auf einem vorderen und einem hinteren Träger (Holm) gelagert, die zusammen die Lagerebene bilden. Diese werden mit unterschiedlichen Stärken und Tragfähigkeiten dem Lagergut bzw. dem Gewicht der Paletten angepasst. Um geschlossene Lagerebenen bilden zu können (z. B. um in Kommissionierbereichen Ware ohne Paletten lagern zu können), sind optional Auflagen aus Stahl oder Holz lieferbar.

## IPE-Profile

IPE-Formstahlträger sind warmgewalzte, stabile Stahlträger mit mittlerem I-Profil und parallelen Innenflächen der Flansche (nach DIN 1025 Teil 5). Sie lassen sich durch unterschiedliche Größen individuell an die benötigten Tragfähigkeiten und Anforderungen anpassen. Sie werden beim Bau von Lagerbühnen und Kragarmregalen von SCHULTE Lagertechnik eingesetzt.

## Kfz-Regale

Kfz-Regale sind speziell auf die Anforderungen der Kfz-Branche abgestimmte Regale. Diese basieren auf Fachbodenregalen im Stecksystem. Spezielle Reifentraversen ermöglichen eine reifenschonende Lagerung.

## Kragarm

Ein Kragarm ist ein am Ständer befestigter Ausleger zur Aufnahme des Lagerguts (z. B. Langgut wie Holzstapel, Rohre usw.). Der

Kragarm ist je nach Regaltyp fest mit dem Ständer verschweißt oder wird am Ständer verschraubt (und ist somit in der Höhe verstellbar).

### Kragarmregale

Kragarmregale bestehen aus senkrechten Regalständern, an denen Kragarme befestigt sind. Diese Regalkonstruktion dient zur Aufnahme von Langgut (zum Beispiel Rohre, Stab-Bündel, Hölzer oder Eisenträger).

### Montage- und Bedienungsanleitungen

Montage- und Bedienungsanleitungen liegen jeder Sendung bei. Ausserdem stehen diese auf unserer Homepage [www.schulte-lagertechnik.de](http://www.schulte-lagertechnik.de) zum Download bereit.

### Palettenregale

In Palettenregalen wird vorwiegend Ware gelagert, die auf Paletten oder in Gitterboxen gelagert wird. Palettenregale werden in der Regel mit Regalbediengeräten be- und entladen.

### Pendelhefterregal

Einsatzbereich für diese speziellen Regale ist die hängende Lagerung von Pendelheftern und -taschen der beiden Systeme von Elba/Leitz oder Zippel. Verwendung finden diese insbesondere in Archiven von Behörden, Krankenhäusern, Kanzleien etc. Es können Pendelmappen für die Loseblatt-Ablage von Einzelakten eingehängt werden und Pendelordner für die geheftete Ablage von Sammelakten.

### Pulverbeschichtung

Das Pulverbeschichten ist ein Beschichtungsverfahren, bei dem ein in der Regel elektrisch leitfähiger Werkstoff mit Pulverlacken beschichtet wird. Dabei wird das Pulver elektrostatisch auf den zu beschichtenden Untergrund aufgesprüht und anschließend im Ofen eingebrannt. Durch den Einbrennvorgang schmilzt das Pulver auf und der Vernetzungsvorgang beginnt. Bei einer vollständigen Vernetzung kommt es zu einer dauerhaften Anhaftung (rein mechanische Verklammerung).

Spezielle Eigenschaften, wie z. B. Dichte, Vernetzungsgrad, Chemikalienresistenz oder Witterungsbeständigkeit können nach Rücksprache mit dem Lackhersteller gezielt eingestellt werden.

### Rahmen

Zwei oder mehrere Stützen, die in Tiefenrichtung mit Aussteifungselementen (z. B. Tiefenriegel) verbunden sind und sich normalerweise über die ganze Tiefe des Regals erstrecken.

### RAL-Gütezeichen

Produkte und Dienstleistungen mit RAL-Gütezeichen werden nach hohen Qualitätsstandards von der Gütegemeinschaft Lager- und Betriebseinrichtungen e. V. geprüft.

Die Güte- und Prüfbestimmungen sind herstellerneutral und frei zugänglich. Sie sind verlässliche Garantien für eine hohe, gleichbleibende Produkt- und Dienstleistungsqualität.

### Schraubsystem

Im Gegensatz zum Stecksystem werden die Fachböden an Winkelprofilen angeschraubt. Zur Aussteifung werden im Schraubsystem Eckwinkel verwendet (siehe auch Eckwinkel). Bei den Winkelprofilen können die Fachböden in einem Raster von 25 mm eingesetzt werden. Eine optimale Ausnutzung der Regalhöhe wird beim Einsatz von Fachböden mit einer 25 mm Kantenhöhe erreicht.

### Sendzimirverzinkung

Spezielles Verfahren zur Herstellung einer robusten Materialoberfläche. Metallbänder durchlaufen ein Zinkbad. Mit dieser Oberfläche lassen sich die Metallbänder umformen und bearbeiten, ohne dass die Beschichtung abspringt oder beschädigt wird.

### Stecksystem

Das Stecksystem besteht aus T-Profil-Rahmen und Fachböden. Die Fachböden werden mit Fachbodenträgern am T-Profil-Rahmen eingehängt. Die Fachböden lassen sich werkzeugfrei lösen und können jederzeit im Höhenraster an das Lagergut angepasst werden.

Bei den T-Profil-Rahmen können die Fachböden in einem Raster von 25 mm eingesetzt werden. Eine optimale Ausnutzung der Regalhöhe wird beim Einsatz von Fachböden mit einer 25 mm Kantenhöhe erreicht.

### Systembühne

Die Systembühne ist ein modular aufgebautes System, bestehend aus Stützen und Haupt- und Nebenträgern, zur Erweiterung der Lagerfläche in mehrgeschossiger Bauweise.

### Tafelregal

Das Tafelregal dient zur übersichtlichen Lagerung von Tafeln und Tafel-Reststücken unterschiedlicher Materialien und Größen. Eine offene Bauweise garantiert einen schnellen Zugriff.

### Toxen

siehe *Durchsetzfugen*

### T-Profil-Rahmen

Der Rahmen beim Stecksystem von SCHULTE Lagertechnik besteht aus Tiefenriegeln und T-Profilen. Durch die spezielle Abkantung der T-Profile wird eine besonders hohe Stabilität und Tragfähigkeit erreicht (siehe Seiten 76 - 79).

### Umweltregale

Umweltregale dienen der Lagerung wassergefährdender Stoffe. Die Regale werden mit entsprechenden Auffangwannen ausgestattet, die der Übereinstimmungserklärung gemäß Bauregelliste A, Teil 1, DiBt, Berlin entsprechen.

### Weitspannregal

Zur liegenden Lagerung von langem und sperrigem Lagergut werden Weitspannregale eingesetzt. So lassen sich mit den Weitspannregalsystemen von SCHULTE Lagertechnik Fachbreiten bis zu 2.500 mm realisieren.

### Hinweise

Technische Änderungen und Irrtümer vorbehalten.  
Alle Preise zzgl. gesetzlicher MwSt., ab Werk, ohne Montage.  
Es gelten unsere allgemeinen Geschäftsbedingungen.

# Stichwortverzeichnis

Fachbodenregale  
Stecksystem

Fachbodenregale  
Schraubsystem

Fachbodenregale  
Büro

Weitspannregale

Palettenregale

Kragarmregale

Regalanlagen & Bühnen

## A

Abdeckkappe	81
Adapter für Palettenregal-Rahmen	206
Aluminium-Regalleitern	108 - 111
Aluminium-Regale	70 - 71
Anschlagleiste Stecksystem	86, 155
Anschlagleiste Schraubsystem	132, 155
Anschlussblech	84
Armbrücke für Kragarmregale	239
Artikelnummernverzeichnis	268
Aufhängekonsole für Ecklösung	84
Auffangwanne	67 - 69, 94
Auflagedeckel für Euro-Stapelkästen	107
Ausziehboden	97, 156
Autoteilelagerung	58 - 63

## B

Befestigungszubehör für Stecksystem	80 - 85
Belastungsschild	99, 213
Bereitstellregal	49
Blechlager-Box	216
Blechtreibschraube	81
Blockroll System (Kabeltrommel-Regal)	219
Bodenanker für Palettenregale	206
Brandschutzboden SPRINKLERplus	247
Buchstützen	156
Büroregale	134 - 159
Büroregale – Zusatzböden	152

## C

Containerauflage für Palettenregale	212
Containerregal-Sets / Stecksystem	62

## D

Diagonalstrebe	82, 153
Distanzhalter für Doppelregale	84
Distanzstück für Palettenregal	210
Doppel-Klemmfuß	81
Doppelregal mit Kreuzstreben	34 - 35
Doppelregal mit Längenriegeln	36 - 37
Doppel-Kanbanregal	47
Doppelregal-Verbinder	84
Drahtgitterauflagen	210
Drahtgitterkorb	94
Drahtgitterkorbbregal	51
Drahtgitter-Seitenwand für Schraubsystem	129
Drahtgitter-Seitenwand für Stecksystem	91
Drahtgitter-Rückwand für Schraubsystem	129
Drahtgitter-Rückwand für Stecksystem	91
Draht-Steckgitter	89, 130
Draht-Schüttgutleiste	89, 130
Durchschubsicherung für Palettenregal	211

## E

Eckwinkel	128, 153
Eckregale für Stecksystem	38 - 39
Eckverbindungsklammer	71
Edelstahl-Regale	70 - 71
Einteilungs-Sets für Schubladenblöcke	102 - 103
Einfach-Klemmfuß	81, 155
Einzelschublade	97
Etiketten für Euro-Stapelkästen	107
Etikett für Sichtlagerkästen	105
Etikett für Regalkästen	106
Euro-Stapelkästen	107

## F

Fachböden MULTIplus	74 - 75, 124 - 125
Fachbodenträger für Stecksystem	81, 155
Fachteiler	88, 131, 156
Fachteilerstab für Weitspannregal WS 3000	176
Fädelstäberegale	150
Fassaufgabe für Umweltregale	214
Fasspalette	191
Fassregale	214 - 215
Flachbänder	132
Flügeltüren	91, 157
Flügeltürschrank	53

Frontklappe für Sichtlagerkästen	105
Fußrundung für Kragarmständer (K 6000)	239
Füll-Leisten	84

## G

Garagenregal-Set	60
Garderobenregal	53
Getränkkekisten-Regal	52
Gewindestangenhalterung	96
Gitterrostboden für Kleinbinderegal	69
Gitterkorbbregal WS 2000	169
Gitterkorb-Zusatzebene für WS 2000	169
Gitterrost für Palettenregale	208
Gitterrückwände für Palettenregale	211
Glossar	264 - 265
Großfach-Räderregal	63

## H

Halter mit Endanschlag	111
Hängeregister-Auszug	157
Hängeschiene für S-Haken	71
Holme für Palettenregale	205
Holme für W 100	189
Horizontalverbinder für Kragarmregale	231, 239

## I

Inhaltsverzeichnis	3
--------------------	---

## K

Kabeltrommel-Regal	218 - 219
Kannenträger für Umweltregale	215
Kanbanregal	46 - 47
Kfz-Regale	58 - 65
Kleiderstange	97
Kleingebinderegale	68 - 69
Kleinteile-Management	44 - 45
Kleinteilerregal	51
Kleinteilerregal-Sets	54 - 55
Klemmfuß einfach	81
Klemmfuß doppelt	81
Kombibodenregal	48
Komplettregale Büroregale Stecksystem	144 - 145
Komplettregale Büroregale Schraubsystem	148 - 149
Komplettregale Kragarmregale	225, 227, 233
Komplettregale Palettenregale	198 - 199
Komplettregale Schraubsystem	120 - 123
Komplettregale Stecksystem	23 - 39
Komplettmodule für Kleinteile-Lager	44 - 45
Kopplungsstück für 2 T-Profile	85
Kopplungsstück für 4 T-Profile	85
Kragarme	230, 238
Kragarmregale	220 - 239
Kragarmteiler	231, 239
Kreuzstrebe für Kragarmregale	231, 239
Kreuzstrebe für Stecksystem	19, 82
Kunststoff-Fuß	128
Kunststoff-Hammer	84, 184

## L

Langgutregal	50
Längenriegel	83
Leichtmetallrohr	111
Leitern	108 - 111
Lochblech-Seitenwände für Stecksystem	92
Lochblech-Rückwände für Stecksystem	93
Lochplatten-Seitenblende für Stecksystem	93
Lochwandhaken	92

## M

Magnetschilder	99
Mittelanschlag	155
MULTIplus-Fachböden	74 - 75, 125, 152, 246
MULTIplus-Pack	40
MULTIplus-Set	41

<b>P</b>			
Packtisch Z1	183		
Paletten-Fassregale	214 - 215		
Paletten-Komplettregale	198 - 199		
Palettenregale	192 - 219		
Pendelhefterregale	150, 151		
Profilklemme	84		
Profillager-Regal	217		
<b>R</b>			
Rahmen für Palettenregale	204		
Rahmenerhöhung für Palettenregale	206		
Rammschutz	207		
Räder-/Reifenregale	60 - 61		
Regalanlagen	240 - 245		
Regalbeschilderung	99, 213		
Regalboden (Aluminium / Edelstahl)	71		
Regalkästen	104 - 107		
Regalleitern	108 - 111		
Regalleitern – Zubehör	111		
Regalplatzetiketten	99, 213		
Regalzeilenschilder	99, 213		
Regalschublade	97		
Reifenregal – Distanzhalter	84		
Reifentraversen	83		
Reststück-Regal	216		
Riffelgummi für Schubladenblock	101		
Röllchenleisten-Bereitstellregal	49		
Rückwand (Vollblech) für Schraubsystem	129		
Rückwand (Vollblech) für Stecksystem	90		
Rückwand (Drahtgitter) für Schraubsystem	129		
Rückwand (Drahtgitter) für Stecksystem	91		
<b>S</b>			
Scannerschienen	99		
S-Haken	71		
Schrauben (Sechskant)	85, 128		
Schrauben (Linsen)	153		
Schienanlagen für Regalleitern	111		
Schilder (Magnet)	99		
Schlitzwannen	102		
Schrägboden mit Trennbügel	48		
Schrägbodenregale	48 - 49		
Schrägbodenregal XL	49		
Schrägroll System (Kabeltrommel-Regal)	218		
Schraubanker für Stecksystem	81		
Schraubanker für Weitspannregal W 100	189		
Schraubanker W 100	189		
Schraubsystem	112 - 133		
Schraubsystem – Komplettregale	120 - 123		
Schubladenblock	100 - 101		
Schubladenunterteilungen für Schubladenblock	102 - 103		
Schubladenregal	50		
Schüttgutleiste für Schraubsystem	132		
Schüttgutleiste für Stecksystem	86		
Schüttgutmulden	95		
Schüttgutmulden-Regal	44, 51		
Sechskantschrauben	85, 128		
Seitenführungen	46 - 47, 96		
Seitenwände (Drahtgitter) für Schraubsystem	129		
Seitenwände (Drahtgitter) für Stecksystem	91		
Seitenwände (Lochblech) für Stecksystem	92		
Seitenblende (Lochplatte) für Stecksystem	93		
Seitenwände (Vollblech) für Schraubsystem	129		
Seitenwände (Vollblech) für Stecksystem	90		
Sichtlagerkästen	105		
Sockelblende für Schraubsystem	132		
Sockelblende für Stecksystem	86		
Spanplattenauflage für Palettenregal	212		
Spannschloss	82		
Spannhaken für Drahtgitter-Rückwand	91		
SPRINKLERplus Brandschutzboden	247		
Stahlbaubühnen	260 - 261		
Stahlfuß – einfach für Schraubsystem	128		
Stahlpaneel für Palettenregale	210		
Ständerrahmen W 100	189		
Stecksets	40 - 41, 54 - 55, 62 - 63		
Steckstift für Kragarme	230, 238		
Stecksystem	14 - 71		
Stecksystem – Komplettregale	23 - 41		
Stecktrennbleche für Schraubsystem	133		
Stecktrennbleche für Stecksystem	87		
Stecktrennbleche freistehend für Stecksystem	87		
Stirnwandabgrenzung	96, 156		
Systembühne	252 - 259		
<b>T</b>			
Tafel-Regal	216		
Tiefenauflagen für Palettenregale	212		
Tiefenriegel für Stecksystem	77		
Tiefenstege für Weitspannregal W 100	189		
T-Profile	77		
T-Profil-Rahmen	78 - 79		
Traversen für Z1 Weitspannregal	185		
Trennarne für Profillagerregal	217		
Trennbleche für Schüttgutmulde	95		
Trennbügel	96		
Trennführungen	96		
Trenngitter für Drahtkorb	51, 94		
Trennstege für Schlitzwannen	102		
Trennwand für Regalkästen	106		
<b>U</b>			
Umweltregale / Palettenregale	214 - 215		
Umweltregale / Stecksystem	66 - 69		
Umweltregale / Weitspannregale	190 - 191		
Universalträger	81		
Unterlegbleche für Palettenregale	206		
Unterlegbleche für W 100	189		
Unterlegplatte für T-Profil	81		
Unterteilungsrohr	50		
Unterzüge für Z1	185		
<b>V</b>			
Verriegelungsstange für Öllager	94		
Verstärkungsunterzug	75		
Vollblechrahmen	78		
Vollblech-Seitenwände für Schraubsystem	129		
Vollblech-Rückwände für Schraubsystem	129		
Vollblech-Seitenwände für Stecksystem	90		
Vollblech-Seitenblende für Stecksystem	90		
<b>W</b>			
Wandbefestigung für Stecksystem	85		
Wandhalter für Reifen- / Felgenregal	63, 85		
Wannenboden	68		
Wannenbodenregal	68		
Weinregal	52		
Weitspannregale	160 - 191		
Weitspannregal W 100	186 - 191		
Weitspannregal WS 2000	164 - 169		
Weitspannregal WS 3000	170 - 177		
Weitspannregal Z1	178 - 185		
Winkelprofile für Z1	185		
Winkelprofile für Schraubsystem	127		
<b>Z</b>			
Z1 Packtisch	183		
Z1 Weitspannregal	178 - 185		
Zentrierblech für Palettenregale	209		
Zwischenhalter für Leichtmetallrohr	111		

# Artikelnummern-Verzeichnis

	Artikel	Seite	Artikel	Seite	Artikel	Seite	Artikel	Seite	Artikel	Seite	Artikel	Seite	Artikel	Seite
Fachbodenregale Stecksystem	10251	78	10457	148	10781-130	121	10986-130	123	12147	149	12397-25	87	12551	90
	10252	78	10458	148	10781-75	121	10986-75	123	12148	149	12397-25	133	12564	86
	10253	78	10490	86	10782	121	10987	123	12150	149	12397-40	87	12566	86
	10254	78	10490	132	10782-130	121	10987-130	123	12151	149	12397-40	133	12567	86
	10256	78	10490	155	10782-75	121	10987-75	123	12152	149	12398-25	87	12572-25	86
	10257	78	10491	86	10785	121	11023	75	12153	149	12398-25	133	12572-40	86
	10258	78	10491	132	10785-130	121	11023	125	12155	149	12398-40	87	12573-25	86
	10259	78	10491	155	10785-75	121	11028	75	12156	149	12398-40	133	12573-40	86
	10261	78	10493	132	10786	121	11028	125	12157	149	12399-25	87	12574-25	86
	10262	78	10493-A	132	10786-130	121	11053	75	12158	149	12399-25	133	12574-40	86
Fachbodenregale Schnausystem	10263	78	10494	132	10786-75	121	11053	125	12342	129	12399-40	87	12576-25	89
	10264	78	10495	132	10787	121	11123	152	12343	129	12399-40	133	12576-25	130
	10266	78	10496	132	10787-130	121	11123-A	148	12344	129	12400	129	12576-40	89
	10267	78	10497	86	10787-75	121	11123-A-AL	148	12345	129	12400-A	129	12576-40	130
	10268	78	10497	132	10930	123	11123-B	144	12346	129	12401	129	12577-25	89
	10269	78	10497	155	10930-130	123	11123-B-AL	144	12346-A	129	12402	129	12577-25	130
	10271	78	10498	132	10930-75	123	11133	152	12347	129	12403	129	12577-40	89
	10272	78	10700	150	10931	123	11133-A	148	12348	129	12404-A	129	12577-40	130
	10273	78	10701	150	10931-130	123	11133-A-AL	148	12349	129	12406	129	12578-25	89
	10274	78	10702	150	10931-75	123	11133-B	144	12350-A	129	12407	129	12578-25	130
Fachbodenregale Büro	10310	128	10705	150	10932	123	11133-B-AL	144	12352	129	12409	129	12578-40	89
	10311	128	10706	150	10932-130	123	11153	152	12353	129	12417	54	12578-40	130
	10311	155	10707	150	10932-75	123	11153-A	148	12354	129	12418	54	12580	24
	10312	128	10730	121	10935	123	11153-A-AL	148	12355	129	12425-25	89	12580-B	24
	10312	155	10730-130	121	10935-130	123	11153-B	144	12356	129	12425-25	130	12580-M6	53
	10313	128	10730-75	121	10935-75	123	11153-B-AL	144	12357	129	12425-40	89	12581	24
	10313	153	10731	121	10936	123	11195	85	12358	129	12425-40	130	12581-B	24
	10318	128	10731-130	121	10936-130	123	11200	127	12359	129	12426-25	89	12582	24
	10323	128	10731-75	121	10936-75	123	11230	127	12376	129	12426-25	130	12582-B	24
	10323-10	128	10732	121	10937	123	11250	127	12377	129	12426-40	89	12585	24
Fachbodenregale Büro	10325	128	10732-130	121	10937-130	123	11300	127	12379	129	12426-40	130	12585-B	24
	10325-10	128	10732-75	121	10937-75	123	11301	127	12380-25	87	12427-25	89	12585-M6	53
	10326	128	10735	121	10940	123	11302	127	12380-25	133	12427-25	130	12586	24
	10330	85	10735-130	121	10940-130	123	11304	127	12380-40	87	12427-40	89	12586-B	24
	10330	155	10735-75	121	10940-75	123	11305	127	12380-40	133	12427-40	130	12587	24
	10332	81	10736	121	10941	123	11306	127	12381-25	87	12428-25	89	12587-B	24
	10332	98	10736-130	121	10941-130	123	11307	127	12381-25	133	12428-25	130	12590-25	75
	10332	155	10736-75	121	10941-75	123	11308	127	12381-40	87	12428-40	89	12590-40	75
	10332-5	81	10737	121	10942	123	11332	75	12381-40	133	12428-40	130	12591-25	75
	10337	81	10737-130	121	10942-130	123	11332	125	12382-25	87	12448-A	91	12591-40	75
Weitspannregale	10340	155	10737-75	121	10942-75	123	11333	75	12382-25	133	12448-B	129	12592-25	75
	10341	155	10740	121	10945	123	11333	125	12382-40	87	12448-C	129	12592-40	75
	10342	155	10740-130	121	10945-130	123	11333-A	120	12382-40	133	12448-D	91	12630-B	24
	10346	84	10740-75	121	10945-75	123	11333-B	23	12383-25	87	12451-A	91	12631-B	24
	10347	85	10741	121	10946	123	11333-B	29	12383-25	133	12451-B	129	12635-B	24
	10350	85	10741-130	121	10946-130	123	11344	75	12383-40	87	12451-C	129	12636-B	24
	10353-25	84	10741-75	121	10946-75	123	11344	125	12383-40	133	12451-D	91	12640-B	24
	10353-40	84	10742	121	10947	123	11344-A	120	12384-25	87	12452-A	91	12641-B	24
	10360	128	10742-130	121	10947-130	123	11344-B	23	12384-25	133	12452-B	129	12645-B	24
	10360	153	10742-75	121	10947-75	123	11344-B	29	12384-40	87	12452-C	129	12646-B	24
Palettenregale	10360-10	128	10745	121	10950	123	11355	75	12384-40	133	12452-D	91	12650-B	24
	10360-10	153	10745-130	121	10950-130	123	11355	125	12385-25	87	12453-A	91	12651-B	24
	10361	128	10745-75	121	10950-75	123	11355-A	120	12385-25	133	12453-A	129	12655-B	24
	10361	153	10746	121	10951	123	11355-B	23	12385-40	87	12453-B	91	12656-B	24
	10361-10	128	10746-130	121	10951-130	123	11355-B	29	12385-40	133	12453-C	91	12660-B	24
	10361-10	153	10746-75	121	10951-75	123	11366	75	12386-25	87	12453-D	91	12661-B	24
	10366-25	96	10747	121	10952	123	11366	125	12386-25	133	12454-A	91	12665-B	24
	10367-25	46	10747-130	121	10952-130	123	11366-A	120	12386-40	87	12455-A	129	12666-B	24
	10367-25	47	10747-75	121	10952-75	123	11366-B	23	12386-40	133	12455-B	91	12690	82
	10367-25	96	10750	121	10955	123	11366-B	29	12387-25	87	12455-C	91	12690	153
Kragarmregale	10368-25	46	10750-130	121	10955-130	123	11414-A	150	12387-25	133	12455-D	91	12690-L	82
	10368-25	47	10750-75	121	10955-75	123	11830	120	12387-40	87	12457-A	91	12690-L	153
	10368-25	96	10751	121	10956	123	11831	120	12387-40	133	12457-A	129	12691	82
	10369-25	46	10751-130	121	10956-130	123	11832	120	12388-25	87	12457-B	91	12691	153
	10369-25	47	10751-75	121	10956-75	123	11835	120	12388-25	133	12457-C	91	12691-L	82
	10369-25	96	10752	121	10957	123	11836	120	12388-40	87	12457-D	91	12691-L	153
	10375	128	10752-130	121	10957-130	123	11837	120	12388-40	133	12459-A	91	12692-TF	81
	10380-25	96	10752-75	121	10957-75	123	11840	120	12389-25	87	12459-A	129	12693-TF	81
	10381-25	46	10755	121	10960	123	11841	120	12389-25	133	12459-B	91	12693-TF	155
	10381-25	47	10755-130	121	10960-130	123	11842	120	12389-40	87	12459-C	91	12694	81
Regalanlagen & Bühnen	10381-25	96	10755-75	121	10960-75	123	11845	120	12389-40	133	12459-D	91	12694	155
	10382-25	46	10756	121	10961	123	11846	120	12390-25	87	12461-A	91	12695	81
	10382-25	47	10756-130	121	10961-130	123	11847	120	12390-25	133	12461-A	129	12696	84
	10382-25	96	10756-75	121	10961-75	123	11850	120	12390-40	87	12461-B	91	12697	84
	10383-25	46	10757	121	10962	123	11851	120	12390-40	133	12461-C	91	12698	84
	10383-25	47	10757-130	121	10962-130	123	11852	120	12391-25	87	12461-D	91	12699	85
	10383-25	96	10757-75	121	10962-75	123	11855	120	12391-25	133	12464	132	12699	155
	10430	148	10760	121	10965	123	11856	120	12391-40	87	12466	132	12701-FB	84
	10431	148	10760-130	121	10965-130	123	11857	120	12391-40	133	12467	132	12701-LR	84
	10432	148	10760-75	121	10965-75	123	11860	120	12392-25	87	12468-A	91	12702-FB	84

# Artikelnummern-Verzeichnis

Artikel	Seite	Artikel	Seite	Artikel	Seite	Artikel	Seite	Artikel	Seite	Artikel	Seite	Artikel	Seite
12727	55	12741-LR	30	12755-130	24	12765-ECK	39	12800	55	12931-75-LR-B	31	12945-LR-B	31
12728	55	12741-LR-B	30	12755-130-B	24	12765-LR	30	12801	55	12931-B	25	12946-LR-B	25
12730	24	12742	24	12755-130-LR	30	12765-LR-B	30	12802	55	12931-LR	31	12946-130	25
12730-130	24	12742-130	24	12755-130-LR-B	30	12765-M6	53	12803	55	12931-LR-B	31	12946-130-B	25
12730-130-B	24	12742-130-B	24	12755-4	41	12766	24	12870	79	12932	25	12946-130-LR	31
12730-130-LR	30	12742-130-LR	30	12755-75	24	12766-130	24	12870-M	78	12932-130	25	12946-130-LR-B	31
12730-130-LR-B	30	12742-130-LR-B	30	12755-75-B	24	12766-130-B	24	12870-V	154	12932-130-B	25	12946-75	25
12730-75	24	12742-75	24	12755-75-LR	30	12766-130-LR	30	12870-V-M	154	12932-130-LR	31	12946-75-B	25
12730-75-B	24	12742-75-B	24	12755-75-LR-B	30	12766-130-LR-B	30	12871	79	12932-130-LR-B	31	12946-75-LR	31
12730-75-LR	30	12742-75-LR	30	12755-ECK	39	12766-75	24	12871	168	12932-75	25	12946-75-LR-B	31
12730-75-LR-B	30	12742-75-LR-B	30	12755-LR	30	12766-75-B	24	12871-M	78	12932-75-B	25	12946-B	25
12730-ECK	39	12742-B	24	12755-LR-B	30	12766-75-LR	30	12872	79	12932-75-LR	31	12946-LR	31
12730-LR	30	12742-ECK	39	12755-M1	44	12766-75-LR-B	30	12872	168	12932-75-LR-B	31	12946-LR-B	31
12730-LR-B	30	12742-LR	30	12755-M2	44	12766-ECK	39	12872-M	78	12932-B	25	12947	25
12731	24	12742-LR-B	30	12755-M3	44	12766-LR	30	12873	79	12932-LR	31	12947-130	25
12731-130	24	12745	24	12755-M4	45	12766-LR-B	30	12873	168	12932-LR-B	31	12947-130-B	25
12731-130-B	24	12745-130	24	12755-M5	45	12767	24	12873-M	78	12935	25	12947-130-LR	31
12731-130-LR	30	12745-130-B	24	12755-M6	45	12767-130	24	12873-V	154	12935-130	25	12947-130-LR-B	31
12731-130-LR-B	30	12745-130-LR	30	12755-M6	53	12767-130-B	24	12873-V-M	154	12935-130-B	25	12947-75	25
12731-75	24	12745-130-LR-B	30	12756	24	12767-130-LR	30	12874	79	12935-130-LR	31	12947-75-B	25
12731-75-B	24	12745-4	41	12756-130	24	12767-130-LR-B	30	12874-M	78	12935-130-LR-B	31	12947-75-LR	31
12731-75-LR	30	12745-75	24	12756-130-B	24	12767-75	24	12875	79	12935-75	25	12947-75-LR-B	31
12731-75-LR-B	30	12745-75-B	24	12756-130-LR	30	12767-75-B	24	12875	168	12935-75-B	25	12947-B	25
12731-ECK	39	12745-75-LR	30	12756-130-LR-B	30	12767-75-LR	30	12875-M	78	12935-75-LR	31	12947-LR	31
12731-LR	30	12745-75-LR-B	30	12756-75	24	12767-75-LR-B	30	12876	79	12935-75-LR-B	31	12947-LR-B	31
12731-LR-B	30	12745-ECK	39	12756-75-B	24	12767-B	24	12876	168	12935-B	25	12950	25
12732	24	12745-LR	30	12756-75-LR	30	12767-ECK	39	12876-M	78	12935-LR	31	12950-130	25
12732-130	24	12745-LR-B	30	12756-75-LR-B	30	12767-LR	30	12877	79	12935-LR-B	31	12950-130-B	25
12732-130-B	24	12746	24	12756-ECK	39	12767-LR-B	30	12877	168	12936	25	12950-130-LR	31
12732-130-LR	30	12746-130	24	12756-LR	30	12780-130	24	12877-M	78	12936-130	25	12950-130-LR-B	31
12732-130-LR-B	30	12746-130-B	24	12756-LR-B	30	12780-130-B	24	12878	79	12936-130-B	25	12950-75	25
12732-75	24	12746-130-LR	30	12757	24	12780-130-LR	30	12878	79	12936-130-LR	31	12950-75-B	25
12732-75-B	24	12746-130-LR-B	30	12757-130	24	12780-130-LR-B	30	12879	79	12936-130-LR-B	31	12950-75-LR	31
12732-75-LR	30	12746-75	24	12757-130-B	24	12780-75	24	12879	79	12936-75	25	12950-75-LR-B	31
12732-75-LR-B	30	12746-75-B	24	12757-130-LR	30	12780-75-B	24	12879	168	12936-75-B	25	12950-B	25
12732-B	24	12746-75-LR	30	12757-130-LR-B	30	12780-75-LR	30	12880	79	12936-75-LR	31	12950-LR	31
12732-ECK	39	12746-75-LR-B	30	12757-75	24	12780-75-LR-B	30	12880	79	12936-75-LR-B	31	12950-LR-B	31
12732-LR	30	12746-ECK	39	12757-75-B	24	12780-LR	30	12880	168	12936-B	25	12951	25
12732-LR-B	30	12746-LR	30	12757-75-LR	30	12780-LR-B	30	12881	79	12936-LR	31	12951-130	25
12735	24	12746-LR-B	30	12757-75-LR-B	30	12781-130	24	12881	79	12936-LR-B	31	12951-130-B	25
12735-130	24	12747	24	12757-B	24	12781-130-B	24	12881	168	12937	25	12951-130-LR	31
12735-130-B	24	12747-130	24	12757-ECK	39	12781-130-LR	30	12882-A	79	12937-130	25	12951-130-LR-B	31
12735-130-LR	30	12747-130-B	24	12757-LR	30	12781-130-LR-B	30	12882-A	168	12937-130-B	25	12951-75	25
12735-130-LR-B	30	12747-130-LR	30	12757-LR-B	30	12781-75	24	12883-A	79	12937-130-LR	31	12951-75-B	25
12735-75	24	12747-130-LR-B	30	12758	40	12781-75-B	24	12883-A	79	12937-130-LR-B	31	12951-75-LR	31
12735-75-B	24	12747-75	24	12758	41	12781-75-LR	30	12884-A	79	12937-75	25	12951-75-LR-B	31
12735-75-LR	30	12747-75-B	24	12758-60	41	12781-75-LR-B	30	12884-A	168	12937-75-B	25	12951-B	25
12735-75-LR-B	30	12747-75-LR	30	12759	40	12781-LR	30	12885-A	79	12937-75-LR	31	12951-LR	31
12735-ECK	39	12747-75-LR-B	30	12759	41	12781-LR-B	30	12886-A	79	12937-75-LR-B	31	12951-LR-B	31
12735-LR	30	12747-B	24	12759-30	40	12782-130	24	12886-A	168	12937-B	25	12952	25
12735-LR-B	30	12747-ECK	39	12760	24	12782-130-B	24	12887-A	79	12937-LR	31	12952-130	25
12736	24	12747-LR	30	12760-130	24	12782-130-LR	30	12887-A	168	12937-LR-B	31	12952-130-B	25
12736-130	24	12747-LR-B	30	12760-130-B	24	12782-130-LR-B	30	12890	79	12940	25	12952-130-LR	31
12736-130-B	24	12750	24	12760-130-LR	30	12782-75	24	12890-M	78	12940-130	25	12952-130-LR-B	31
12736-130-LR	30	12750-130	24	12760-130-LR-B	30	12782-75-B	24	12890-V	154	12940-130-B	25	12952-75	25
12736-130-LR-B	30	12750-130-B	24	12760-4	41	12782-75-LR	30	12890-V-M	154	12940-130-B	25	12952-75-B	25
12736-75	24	12750-130-LR	30	12760-4	41	12782-75-LR-B	30	12891	79	12940-130-LR	31	12952-75-LR	31
12736-75-B	24	12750-130-LR-B	30	12760-75	24	12782-LR	30	12891-M	78	12940-130-LR-B	31	12952-75-LR-B	31
12736-75-LR	30	12750-4	41	12760-75-B	24	12782-LR-B	30	12892	79	12940-75	25	12952-75-LR-B	31
12736-75-LR-B	30	12750-75	24	12760-75-LR	30	12782-LR-B	30	12892-M	78	12940-75-B	25	12952-B	25
12736-ECK	39	12750-75-B	24	12760-75-LR-B	30	12785-130	24	12893	79	12940-75-LR	31	12952-LR	31
12736-LR	30	12750-75-B	24	12760-ECK	39	12785-130-B	24	12893	79	12940-75-LR-B	31	12952-LR-B	31
12736-LR-B	30	12750-75-LR	30	12760-LR	30	12785-130-LR	30	12893-M	78	12940-B	25	12955	25
12737	24	12750-75-LR-B	30	12760-LR-B	30	12785-130-LR-B	30	12893-V	154	12940-B	25	12955	25
12737-130	24	12750-ECK	39	12760-M6	53	12785-75	24	12893-V-M	154	12940-LR	31	12955-130	25
12737-130-B	24	12750-LR	30	12761	24	12785-75-B	24	12898	79	12940-LR-B	31	12955-130-B	25
12737-130-LR	30	12750-LR-B	30	12761-130	24	12785-75-LR	30	12899	79	12941	25	12955-130-LR	31
12737-130-LR-B	30	12750-M1	44	12761-130-B	24	12785-75-LR-B	30	12920	79	12941-130	25	12955-130-LR-B	31
12737-130-LR-B	30	12750-M2	44	12761-130-LR	30	12785-75-LR-B	30	12920-M	78	12941-130-B	25	12955-75	25
12737-75	24	12750-M3	44	12761-130-LR-B	30	12785-LR	30	12920-V	154	12941-130-LR	31	12955-75-B	25
12737-75-B	24	12750-M4	45	12761-75	24	12785-LR-B	30	12920-V-M	154	12941-130-LR-B	31	12955-75-LR	31
12737-75-LR	30	12750-M5	45	12761-75-B	24	12786-130	24	12921	79	12941-75	25	12955-75-LR-B	31
12737-75-LR-B	30	12750-M6	45	12761-75-LR	30	12786-130-B	24	12921-M	78	12941-75-B	25	12955-B	25
12737-B	24	12750-M6	53	12761-75-LR-B	30	12786-130-LR	30	12922	79	12941-75-LR	31	12955-LR	31
12737-ECK	39	12751	24	12761-75-LR-B	30	12786-130-LR-B	30	12922-M	78	12941-75-LR-B	31	12955-LR-B	31
12737-LR	30	12751-130	24	12761-ECK	39	12786-75	24	12923	79	12941-B	25	12956	25
12737-LR-B	30	12751-130-B	24	12761-LR	30	12786-75-B	24	12923-M	78	12941-LR	31	12956-130	25
12740	24	12751-130-LR	30	12761-LR-B	30	12786-75-LR	30	12923-V	154	12941-LR-B	31	12956-130-B	25
12740-130	24	12751-130-LR-B	30	12762	24	12786-75-LR-B	30	12923-V-M	154	12942	25	12956-130-LR	31
12740-130-B	24	12751-75	24	12762-130	24	12786-LR	30	12924	79	12942-130	25	12956-130-LR-B	31
12740-130-LR	30	12751-75-B	24	12762-130-B	24	12786-LR-B	30	12929	79	12942-130-B	25	12956-75	25
12740-130-LR-B	30	12751-75-LR	30	12762-130-LR	30	12787-130	24	12930	25	12942-130-LR	31	12956-75-B	25
12740-4	41	12751-75-LR	30	12762-130-LR-B	30	12787-130-B	24	12930-130					

# Artikelnummern-Verzeichnis

	Artikel	Seite	Artikel	Seite	Artikel	Seite	Artikel	Seite	Artikel	Seite	Artikel	Seite	Artikel	Seite
Fachbodenregale Stecksystem	12960-130-B	25	12982-75	25	13151-LR	29	13634	99	13922	83	13968	98	14850	191
	12960-130-LR	31	12982-75-B	25	13151-LR-B	29	13635	99	13923	83	13980	26	14851	191
	12960-130-LR-B	31	12982-75-LR	31	13152	23	13640	46	13929	83	13980-B	26	14852	191
	12960-75	25	12982-75-LR-B	31	13152-B	23	13640-130	46	13930	26	13980-LR	32	14853	191
	12960-75-B	25	12982-B	25	13152-LR	29	13640-Z	46	13930-B	26	13980-LR-B	32	14860	190
	12960-75-LR	31	12982-LR	31	13152-LR-B	29	13640-Z-130	46	13930-LR	32	13981	26	14861	190
	12960-75-LR-B	31	12982-LR-B	31	13155	23	13641	46	13930-LR-B	32	13981-B	26	14862	190
	12960-B	25	12985	25	13155-B	23	13641-130	46	13931	26	13981-LR	32	14940	68
	12960-LR	31	12985-130	25	13155-LR	29	13650	46	13931-B	26	13981-LR-B	32	14941	68
	12960-LR-B	31	12985-130-B	25	13155-LR-B	29	13650-130	46	13931-LR	32	13982	26	14942	68
	12961	25	12985-130-LR	31	13156	23	13650-Z	46	13931-LR-B	32	13982-B	26	14943	68
	12961-130	25	12985-130-LR-B	31	13156-B	23	13650-Z-130	46	13932	26	13982-LR	32	14944	68
	12961-130-B	25	12985-75	25	13156-LR	29	13651	46	13932-B	26	13982-LR-B	32	14944-A	68
	12961-130-LR	31	12985-75-B	25	13156-LR-B	29	13651-130	46	13932-LR	32	13985	26	14944-G	68
	12961-130-LR-B	31	12985-75-LR	31	13157	23	13652	47	13932-LR-B	32	13985-B	26	14945	68
	12961-75	25	12985-75-LR-B	31	13157-B	23	13652-130	47	13935	26	13985-LR	32	14946	69
	12961-75-B	25	12985-B	25	13157-LR	29	13652-Z	47	13935-B	26	13985-LR-B	32	14947	69
	12961-75-LR	31	12985-LR	31	13157-LR-B	29	13652-Z-130	47	13935-LR	32	13986	26	14948	69
	12961-75-LR-B	31	12985-LR-B	31	13160	23	13653	47	13935-LR-B	32	13986-B	26	14985	215
	12961-B	25	12986	25	13160-B	23	13653-130	47	13936	26	13986-LR	32	14989-A	215
	12961-LR	31	12986-130	25	13160-LR	29	13660	46	13936-B	26	13986-LR-B	32	14992	68
	12961-LR-B	31	12986-130-B	25	13160-LR-B	29	13660-130	46	13936-LR	32	13987	26	14994	68
	12962	25	12986-130-LR	31	13161	23	13660-Z	46	13936-LR-B	32	13987-B	26	14997	94
	12962-130	25	12986-130-LR-B	31	13161-B	23	13660-Z-130	46	13937	26	13987-LR	32	15000	168
12962-130-B	25	12986-75	25	13161-LR	29	13661	46	13937-B	26	13987-LR-B	32	15001	168	
12962-130-LR	31	12986-75-B	25	13161-LR-B	29	13661-130	46	13937-LR	32	13988	83	15002	168	
12962-130-LR-B	31	12986-75-LR	31	13162	23	13669	99	13937-LR-B	32	13989	83	15003	168	
12962-75	25	12986-75-LR-B	31	13162-B	23	13669-A	99	13940	26	13993	83	15011	168	
12962-75-B	25	12986-B	25	13162-LR	29	13669-B	99	13940-B	26	14045	50	15012	168	
12962-75-LR	31	12986-LR	31	13162-LR-B	29	13672	51	13940-LR	32	14045	98	15013	168	
12962-75-LR-B	31	12986-LR-B	31	13165	23	13673	51	13940-LR-B	32	14045	98	15014	168	
12962-B	25	12987	25	13165-B	23	13674	51	13941	26	14046	50	15055	168	
12962-LR	31	12987-130	25	13165-LR	29	13675	51	13941-B	26	14046	98	15056	168	
12962-LR-B	31	12987-130-B	25	13165-LR-B	29	13676	51	13941-LR	32	14046	98	15057	168	
12965	25	12987-130-LR	31	13166	23	13676	94	13941-LR-B	32	14047	50	15058	168	
12965-130	25	12987-130-LR-B	31	13166-B	23	13677	51	13942	26	14047	98	15060	168	
12965-130-B	25	12987-75	25	13166-LR	29	13677	94	13942-B	26	14047	98	15061	168	
12965-130-LR	31	12987-75-B	25	13166-LR-B	29	13680	48	13942-LR	32	14070	98	15062	168	
12965-130-LR-B	31	12987-75-LR	31	13167	23	13681	48	13942-LR-B	32	14071	98	15063	168	
12965-75	25	12987-75-LR-B	31	13167-B	23	13684	48	13945	26	14072	98	15200-A	215	
12965-75-B	25	12987-B	25	13167-LR	29	13685	99	13945-B	26	14073	98	15203-A	215	
12965-75-LR	31	12987-LR	31	13167-LR-B	29	13688	99	13945-LR	32	14074	98	15204	215	
12965-75-LR-B	31	12987-LR-B	31	13200	85	13688-A	99	13945-LR-B	32	14113	98	15210	77	
12965-B	25	12990-M6	53	13200	127	13688-B	99	13946	26	14114	98	15215	77	
12965-LR	31	12995-M6	53	13200	154	13694	99	13946-B	26	14118	98	15218	77	
12965-LR-B	31	13130	23	13203	127	13694-A	99	13946-LR	32	14119	98	15218	154	
12966	25	13130-B	23	13203	154	13694-B	99	13946-LR-B	32	14120	98	15218-1	154	
12966-130	25	13130-LR	29	13230	127	13697	48	13947	26	14121	98	15220	77	
12966-130-B	25	13130-LR-B	29	13230	154	13698	48	13947-B	26	14122	98	15220	154	
12966-130-LR	31	13131	23	13250	127	13699	48	13947-LR	32	14123	98	15220-1	154	
12966-130-LR-B	31	13131-B	23	13300	127	13700	99	13947-LR-B	32	14124	98	15222-1	154	
12966-75	25	13131-LR	29	13305	85	13701	99	13950	26	14125	98	15223	154	
12966-75-B	25	13131-LR-B	29	13306	85	13710	99	13950-B	26	14126	98	15225	77	
12966-75-LR	31	13132	23	13307	85	13711	99	13950-LR	32	14127	98	15227	77	
12966-75-LR-B	31	13132-B	23	13308	85	13730	35	13950-LR-B	32	14128	98	15230	77	
12966-B	25	13132-LR	29	13417	83	13731	35	13951	26	14129	98	15235	77	
12966-LR	31	13132-LR-B	29	13418	83	13735	35	13951-B	26	14131	98	15240	77	
12966-LR-B	31	13135	23	13418-A	75	13736	35	13951-LR	32	14150	53	15245	77	
12967	25	13135-B	23	13418-L	83	13740	35	13951-LR-B	32	14151	53	15250	77	
12967-130	25	13135-LR	29	13448	83	13741	35	13952	26	14152	53	15251	77	
12967-130-B	25	13135-LR-B	29	13448	153	13745	35	13952-B	26	14155	53	15252	77	
12967-130-LR	31	13136	23	13449	83	13746	35	13952-LR	32	14156	53	15253	77	
12967-130-LR-B	31	13136-B	23	13449	153	13750	35	13952-LR-B	32	14157	53	15254	77	
12967-75	25	13136-LR	29	13450	83	13751	35	13955	26	14230-G	35	15255	77	
12967-75-B	25	13136-LR-B	29	13450	153	13755	35	13955-B	26	14231-G	35	15261	77	
12967-75-LR	31	13137	23	13496	105	13756	35	13955-LR	32	14235-A	35	15263	77	
12967-75-LR-B	31	13137-B	23	13497	105	13760	35	13955-LR-B	32	14236-A	35	15264	77	
12967-B	25	13137-LR	29	13506	105	13761	35	13956	26	14240-G	35	15265	77	
12967-LR	31	13137-LR-B	29	13507	105	13765	35	13956-B	26	14241-G	35	15266	77	
12967-LR-B	31	13140	23	13508	105	13766	35	13956-LR	32	14245-A	35	15268	77	
12980	25	13140-B	23	13509	105	13771-400	96	13956-LR-B	32	14246-A	35	15270	77	
12980-130	25	13140-LR	29	13510	105	13771-500	96	13957	26	14250-G	35	15280	77	
12980-130-B	25	13140-LR-B	29	13511	105	13771-600	96	13957-B	26	14251-G	35	15280	78	
12980-130-LR	31	13141	23	13590	82	13771-800	96	13957-LR	32	14255-A	35	15280	79	
12980-130-LR-B	31	13141-B	23	13590	153	13772-100	96	13957-LR-B	32	14256-A	35	15280	81	
12980-75	25	13141-LR	29	13591	82	13772-130	96	13960	26	14260-G	35	15280	155	
12980-75-B	25	13141-LR-B	29	13591	153	13772-75	96	13960-B	26	14261-G	35	15281	77	
12980-75-LR	31	13142	23	13591-X	82	13810	61	13960-LR	32	14265-A	35	15281	78	
12980-75-LR-B	31	13142-B	23	13591-X	153	13820	61	13960-LR-B	32	14266-A	35	15281	79	
12980-B	25	13142-LR	29	13610	46	13821	61	13961	26	14270	51	15281	81	
12980-LR	31	13142-LR-B	29	13610-130	46	13890	61	13961-B	26	14271	51	15282	77	
12980-LR-B	31	13145	23	13610-Z	46	13891	61	13961-LR	32	14275	51	15282	81	
12981	25	13145-B	23	13610-Z-130	46	13896	61	13961-LR-B	32	14276	51	15282	155	
12981-130	25	13145-LR	29	13611	46	13900	61	13962	26	14280	48	15283	169	
12981-130-B	25	13145-LR-B												

# Artikelnummern-Verzeichnis

Artikel	Seite	Artikel	Seite	Artikel	Seite	Artikel	Seite	Artikel	Seite	Artikel	Seite	Artikel	Seite
15299	169	15613	166	15786	167	16161-E	210	16572-N	206	16951-G	219	17240-A	121
15300	169	15614	166	15787	167	16162-E	210	16577	207	16952-G	219	17240-B	24
15301	169	15615	166	15800	166	16163-E	210	16578	207	16955-G	219	17240-B	30
15302	169	15616	166	15801	166	16164-E	210	16579	207	16956-G	219	17240-B	35
15303	169	15617	166	15802	166	16165-E	210	16580	207	16957-G	219	17240-B	37
15304	169	15620	167	15803	166	16166-E	210	16581	209	16960-G	219	17240-B	39
15305	169	15621	167	15805	167	16167-E	210	16582	209	16961-G	219	17240-B	60
15306	169	15622	167	15806	167	16168-E	210	16586-50	209	16962-G	219	17240-B-ECK	39
15500	166	15623	167	15807	167	16169-E	210	16587-50	209	16965-G	219	17240-ECK	39
15501	166	15624	167	15808	167	16170-E	210	16588-50	209	16966-G	219	17250	75
15502	166	15625	167	15810	166	16171-E	210	16589-50	209	16967-G	219	17250	125
15503	166	15626	167	15811	166	16178-50	209	16593-50	209	16970-G	219	17250-A	121
15504	166	15627	167	15812	166	16179	207	16594-50	209	16971-G	219	17250-B	24
15505	166	15630	167	15813	166	16179-100	207	16595-50	209	16972-G	219	17250-B	30
15506	166	15631	167	15815	167	16195-50	209	16595-N	204	16975-G	219	17250-B	35
15507	166	15632	167	15816	167	16196	209	16596-50	209	16976-G	219	17250-B	37
15510	166	15633	167	15817	167	16198-50	209	16596-N	204	16977-G	219	17250-B	39
15511	166	15634	167	15818	167	16199	209	16597	209	16978	218	17250-B-ECK	39
15512	166	15635	167	15820	166	16208	102	16597-N	204	16979	218	17250-ECK	39
15513	166	15636	167	15821	166	16209	102	16598	209	16980	218	17260	75
15514	166	15637	167	15822	166	16210	102	16598-N	204	16981	218	17260	125
15515	166	15640	167	15823	166	16211	102	16616-N	204	16982	218	17260-A	121
15516	166	15641	167	15825	167	16212	102	16617-N	204	16983	218	17260-B	24
15517	166	15642	167	15826	167	16213	102	16618-N	204	16984	218	17260-B	30
15520	166	15643	167	15827	167	16214	102	16619-N	204	16985	218	17260-B	35
15521	166	15644	167	15828	167	16215	102	16710-N	206	16986	218	17260-B	37
15522	166	15645	167	15830	166	16216	102	16711-N	206	16987	218	17260-B	39
15523	166	15646	167	15831	166	16217	102	16712	218	16988	218	17260-B-ECK	39
15524	166	15647	167	15832	166	16218	102	16714	218	16989	218	17260-ECK	39
15525	166	15700	167	15833	166	16219	102	16715	218	17120	148	17260-S	152
15526	166	15701	167	15835	167	16220	95	16716	218	17121	148	17260-S-A	149
15527	166	15702	167	15836	167	16220-130	95	16717	218	17122	148	17260-S-B	145
15530	166	15703	167	15837	167	16220-750	95	16718	218	17123	148	17261	152
15531	166	15704	167	15838	167	16220-A	95	16727	211	17124	148	17261-A-MA	149
15532	166	15705	167	15842	168	16220-H	95	16728	211	17125	148	17261-B-MA	145
15533	166	15706	167	15851	169	16220-H-130	95	16729	211	17126	148	17280	75
15534	166	15707	167	15852	169	16220-H-75	95	16730	211	17127	148	17280	125
15535	166	15710	166	15853	169	16220-S	95	16731	211	17128	148	17280-A	121
15536	166	15711	166	15854	169	16220-V	95	16732	211	17129	148	17280-B	24
15537	166	15712	166	16068-N	205	16220-V-130	95	16733	211	17130	148	17280-B	30
15540	167	15713	166	16068-N	206	16220-V-75	95	16735-E	210	17131	148	17303	75
15541	167	15714	166	16078	211	16221	95	16736-E	210	17132	149	17303	125
15542	167	15715	166	16078-100	211	16221-130	95	16737-E	210	17133	149	17303-A	123
15543	167	15716	166	16079	211	16221-750	95	16738-E	210	17134	149	17303-B	25
15544	167	15717	166	16079-100	211	16221-A	95	16880	208	17135	149	17303-B	31
15545	167	15720	166	16080	211	16221-S	95	16881	208	17136	149	17304	75
15546	167	15721	166	16080-100	211	16222	95	16882	208	17137	149	17304	125
15547	167	15722	166	16081	211	16222-130	95	16883	208	17138	149	17304	168
15550	167	15723	166	16081-100	211	16222-750	95	16884	208	17139	149	17304-A	123
15551	167	15724	166	16090-55-N	212	16222-A	95	16885	208	17140	149	17304-B	25
15552	167	15725	166	16090-V-50	212	16222-S	95	16886	208	17141	149	17304-B	31
15553	167	15726	166	16091-55-N	212	16223	95	16887	208	17142	149	17304-K	230
15554	167	15727	166	16091-V-50	212	16223-130	95	16890	208	17143	149	17305	75
15555	167	15730	166	16092-50	212	16223-750	95	16890-50	208	17147	210	17305	125
15556	167	15731	166	16093-50	212	16223-A	95	16891	208	17148	210	17305	168
15557	167	15732	166	16104	207	16223-S	95	16891-50	208	17149	210	17305-A	123
15560	167	15733	166	16104-210	207	16224	95	16892	208	17203	75	17305-B	25
15561	167	15734	166	16105-N	207	16224-130	95	16892-50	208	17203	125	17305-B	31
15562	167	15735	166	16105-N-800	207	16224-500	101	16893	208	17203-A	121	17305-K	230
15563	167	15736	166	16113	206	16224-750	95	16893-50	208	17203-B	24	17306	75
15564	167	15737	166	16113-V4A	206	16224-S	95	16894	208	17203-B	30	17306	125
15565	167	15740	166	16114-A-100	211	16225-A	95	16894-50	208	17204	75	17306	168
15566	167	15741	166	16114-A-N	211	16240	208	16895	208	17204	125	17306-A	123
15567	167	15742	166	16115-A-100	211	16242	208	16895-50	208	17204-A	121	17306-B	25
15570	167	15743	166	16115-A-N	211	16244	208	16896	208	17204-B	24	17306-B	31
15571	167	15744	166	16117-100	211	16362-N	204	16896-50	208	17204-B	30	17306-K	230
15572	167	15745	166	16117-N	211	16363-N	204	16897	208	17205	75	17308	75
15573	167	15746	166	16118-100	211	16364-N	204	16897-50	208	17205	125	17308	125
15574	167	15747	166	16118-N	211	16365-N	204	16900-G	219	17205-A	121	17308	168
15575	167	15750	167	16133	211	16366-N	204	16901-G	219	17205-B	24	17308-A	123
15576	167	15751	167	16133-100	211	16367-N	204	16902-G	219	17205-B	30	17308-B	25
15577	167	15752	167	16134	211	16368-N	204	16905-G	219	17206	75	17308-B	31
15580	166	15753	167	16134-100	211	16369-N	204	16906-G	219	17206	125	17308-K	230
15581	166	15754	167	16135-A	211	16372-N	204	16907-G	219	17206-A	121	17330	75
15582	166	15755	167	16135-A-100	211	16373-N	204	16910-G	219	17206-B	24	17330	125
15583	166	15756	167	16136-A	211	16374-N	204	16911-G	219	17206-B	30	17330-A	123
15584	166	15757	167	16136-A-100	211	16375-N	204	16912-G	219	17207	152	17330-B	25
15585	166	15760	167	16138-100	211	16376-N	204	16915-G	219	17207-A-MA	149	17330-B	31
15586	166	15761	167	16138-N	211	16377-N	204	16916-G	219	17207-B-MA	145	17330-B	35
15587	166	15762	167	16139-100	211	16378-N	204	16917-G	219	17207-S	152	17330-B	37
15590	166	15763	167	16139-N	211	16379-N	204	16920-G	219	17207-S-A	149	17340	75
15591	166	15764	167	16140-55-N	212	16410	210	16921-G	219	17207-S-B	145	17340	125
15592	166	15765	167	16141-55-N	212	16410-25	210	16922-G	219	17208	75	17340	168
15593	166	15766	167	16149	206	16411	210	16925-G	219	17208	125	17340-A	123
15594	166	15767	167	16152	206	16412	210	16926-G	219	17208-A	121	17340-B	25
15595	166	15770	167	16153	206	16413	210	16927-G	219	17208-B	24	17340-B	31
15596	166	15771	167	16154	210	16500-N	206	16930-G	219	17208-B	30	17340-B	35
15597	166	15772	167	16154-325	210	16502-N	206	16931-G	219	17230	75	17340-B	37
15600	166	15773	167	16154-E	210	16503-N	206	16932-G	219	17230	125	17340-K	230
15601	166	15774	167	16155	210	16508-N	206	16935-G	219	17230-A	121	17350	75
15602	166	15775	167	16155-325	210	1650							



# Artikelnummern-Verzeichnis

	Artikel	Seite	Artikel	Seite	Artikel	Seite	Artikel	Seite	Artikel	Seite	Artikel	Seite	Artikel	Seite
Fachbodenregale Stecksystem	17360	125	17707	144	17955	37	18216-N	180	18277-V-N	181	18340-N	181	18491-V-N	182
	17360	168	17708	144	17956	37	18216-V-N	180	18278-N	181	18340-V-N	181	18492-N	182
	17360-A	123	17709	144	17960	37	18217-N	180	18278-V-N	181	18341-N	181	18492-V-N	182
	17360-B	25	17710	144	17961	37	18217-V-N	180	18280-N	181	18341-V-N	181	18493-N	182
	17360-B	31	17711	144	17965	37	18218-N	180	18280-V-N	181	18342-N	181	18493-V-N	182
	17360-B	35	17712	144	17966	37	18218-V-N	180	18281-N	181	18342-V-N	181	18495-N	182
	17360-B	37	17713	144	18000-A1	183	18220-N	180	18281-V-N	181	18343-N	181	18495-V-N	182
	17360-K	230	17714	144	18000-A10	183	18220-V-N	180	18282-N	181	18343-V-N	181	18496-N	182
	17380	75	17715	144	18000-A11	183	18221-N	180	18282-V-N	181	18345-N	181	18496-V-N	182
	17380	125	17716	144	18000-A12	183	18221-V-N	180	18283-N	181	18345-V-N	181	18497-N	182
Fachbodenregale Schnraubsystem	17380	168	17717	144	18000-A13	183	18222-N	180	18283-V-N	181	18346-N	181	18497-V-N	182
	17380-A	123	17718	144	18000-A14	183	18222-V-N	180	18285-N	181	18346-V-N	181	18498-N	182
	17380-B	25	17719	144	18000-A2	183	18223-N	180	18285-V-N	181	18347-N	181	18498-V-N	182
	17380-B	31	17720	144	18000-A3	183	18223-V-N	180	18286-N	181	18347-V-N	181	18500-N	182
	17380-K	230	17721	144	18000-A4	183	18225-N	180	18286-V-N	181	18348-N	181	18500-V-N	182
	17395	75	17722	144	18000-A5	183	18225-V-N	180	18287-N	181	18348-V-N	181	18501-N	182
	17395	125	17723	144	18000-A6	183	18226-N	180	18287-V-N	181	18350-N	181	18501-V-N	182
	17430	75	17724	144	18000-A7	183	18226-V-N	180	18288-N	181	18350-V-N	181	18502-N	182
	17430-B	26	17725	144	18000-A8	183	18227-N	180	18288-V-N	181	18351-N	181	18502-V-N	182
	17430-B	32	17726	144	18000-A9	183	18227-V-N	180	18290-N	181	18351-V-N	181	18503-N	182
Fachbodenregale Büro	17440	75	17727	144	18100	185	18228-N	180	18290-V-N	181	18352-N	181	18503-V-N	182
	17440-B	26	17728	144	18101	185	18228-V-N	180	18291-N	181	18352-V-N	181	18505-N	182
	17440-B	32	17729	144	18102	185	18230-N	180	18291-V-N	181	18353-N	181	18505-V-N	182
	17450	75	17730	144	18103	185	18230-V-N	180	18292-N	181	18353-V-N	181	18506-N	182
	17450-B	26	17731	144	18104	185	18231-N	180	18292-V-N	181	18355-N	181	18506-V-N	182
	17450-B	32	17732	144	18105	185	18231-V-N	180	18293-N	181	18355-V-N	181	18507-N	182
	17460	75	17733	144	18106	185	18232-N	180	18293-V-N	181	18356-N	181	18507-V-N	182
	17460-B	26	17734	144	18107	185	18232-V-N	180	18295-N	181	18356-V-N	181	18508-N	182
	17460-B	32	17735	144	18108	185	18233-N	180	18295-V-N	181	18357-N	181	18508-V-N	182
	17480	75	17736	145	18109	185	18233-V-N	180	18296-N	181	18357-V-N	181	18510-N	182
Fachbodenregale Büro	17480-B	26	17737	145	18110	185	18235-N	180	18296-V-N	181	18358-N	181	18510-V-N	182
	17480-B	32	17738	145	18111	185	18235-V-N	180	18297-N	181	18358-V-N	181	18511-N	182
	17530	75	17739	145	18112	185	18236-N	180	18297-V-N	181	18380	185	18511-V-N	182
	17530	125	17740	145	18113	185	18236-V-N	180	18298-N	181	18381	185	18512-N	182
	17530-A	121	17741	145	18114	185	18237-N	180	18298-V-N	181	18382	185	18512-V-N	182
	17530-B	24	17742	145	18115	185	18237-V-N	180	18300-N	181	18384	185	18513-N	182
	17530-B	30	17743	145	18116	185	18238-N	180	18300-V-N	181	18386	185	18513-V-N	182
	17540	75	17744	145	18117	184	18238-V-N	180	18301-N	181	18387	185	18515-N	182
	17540	125	17745	145	18118	184	18240-N	180	18301-V-N	181	18388	185	18515-V-N	182
	17540-A	121	17746	145	18119	184	18240-V-N	180	18302-N	181	18389	185	18516-N	182
Weitspannregale	17540-B	24	17747	145	18119-A	184	18241-N	180	18302-V-N	181	18391	185	18516-V-N	182
	17540-B	30	17748	145	18140	185	18241-V-N	180	18303-N	181	18392	185	18517-N	182
	17550	75	17749	145	18141	185	18242-N	180	18303-V-N	181	18393	185	18517-V-N	182
	17550	125	17750	145	18142	185	18242-V-N	180	18305-N	181	18394	185	18518-N	182
	17550-A	121	17751	145	18143	185	18243-N	180	18305-V-N	181	18396	185	18518-V-N	182
	17550-B	24	17752	145	18144	185	18243-V-N	180	18306-N	181	18397	185	18520-N	182
	17550-B	30	17753	145	18145	185	18245-N	180	18306-V-N	181	18398	185	18520-V-N	182
	17560	75	17754	145	18146	185	18245-V-N	180	18307-N	181	18399	185	18521-N	182
	17560	125	17755	145	18147	185	18246-N	180	18307-V-N	181	18460-N	182	18521-V-N	182
	17560-A	121	17756	145	18148	185	18246-V-N	180	18308-N	181	18460-V-N	182	18522-N	182
Palettenregale	17560-B	24	17757	145	18149	185	18247-N	180	18308-V-N	181	18461-N	182	18522-V-N	182
	17560-B	30	17758	145	18150	185	18247-V-N	180	18310-N	181	18461-V-N	182	18523-N	182
	17561	152	17759	145	18152	185	18248-N	180	18310-V-N	181	18462-N	182	18523-V-N	182
	17561-A-MA	149	17760	145	18153	185	18248-V-N	180	18311-N	181	18462-V-N	182	18525-N	182
	17561-B-MA	145	17761	145	18154	185	18250-N	180	18311-V-N	181	18463-N	182	18525-V-N	182
	17562	152	17762	145	18155	185	18250-V-N	180	18312-N	181	18463-V-N	182	18526-N	182
	17562-A	149	17763	145	18157	184	18251-N	180	18312-V-N	181	18465-N	182	18526-V-N	182
	17562-B	145	17764	145	18170	185	18251-V-N	180	18313-N	181	18465-V-N	182	18527-N	182
	17580	75	17765	145	18171	185	18252-N	180	18313-V-N	181	18466-N	182	18527-V-N	182
	17580	125	17766	145	18172	185	18252-V-N	180	18315-N	181	18466-V-N	182	18528-N	182
Kragarmregale	17580-A	121	17767	145	18173	185	18253-N	180	18315-V-N	181	18467-N	182	18528-V-N	182
	17580-B	24	17768	145	18174	185	18253-V-N	180	18316-N	181	18467-V-N	182	18530-N	182
	17580-B	30	17769	145	18175	185	18255-N	180	18316-V-N	181	18468-N	182	18530-V-N	182
	17630	75	17770	145	18176	185	18255-V-N	180	18317-N	181	18468-V-N	182	18531-N	182
	17630	125	17771	145	18177	185	18256-N	180	18317-V-N	181	18470-N	182	18531-V-N	182
	17630-A	123	17830	37	18178	185	18256-V-N	180	18318-N	181	18470-V-N	182	18532-N	182
	17630-B	25	17831	37	18179	185	18257-N	180	18318-V-N	181	18471-N	182	18532-V-N	182
	17630-B	31	17832	37	18180	185	18257-V-N	180	18320-N	180	18471-V-N	182	18533-N	182
	17640	75	17835	37	18181	185	18258-N	180	18320-V-N	180	18472-N	182	18533-V-N	182
	17640	125	17836	37	18182	185	18258-V-N	180	18321-N	180	18472-V-N	182	18535-N	182
Regalanlagen & Bühnen	17640-A	123	17837	37	18183	185	18260-N	181	18321-V-N	180	18473-N	182	18535-V-N	182
	17640-B	25	17840	37	18184	185	18260-V-N	181	18322-N	180	18473-V-N	182	18536-N	182
	17640-B	31	17841	37	18185	185	18261-N	181	18322-V-N	180	18475-N	182	18536-V-N	182
	17640-K	230	17842	37	18200-N	180	18261-V-N	181	18323-N	180	18475-V-N	182	18537-N	182
	17650	75	17845	37	18200-V-N	180	18262-N	181	18323-V-N	180	18476-N	182	18537-V-N	182
	17650	125	17846	37	18201-N	180	18262-V-N	181	18325-N	180	18476-V-N	182	18538-N	182
	17650-A	123	17847	37	18201-V-N	180	18263-N	181	18325-V-N	180	18477-N	182	18538-V-N	182
	17650-B	25	17850	37	18202-N	180	18263-V-N	181	18326-N	180	18477-V-N	182	18540	84
	17650-B	31	17851	37	18202-V-N	180	18265-N	181	18326-V-N	180	18478-N	182	18540	184
	17650-K	230	17852	37	18203-N	180	18265-V-N	181	18327-N	180	18478-V-N	182	18592	71
17660	75	17855	37	18203-V-N	180	18266-N	181	18327-V-N	180	18480-N	182	18598	71	
17660	125	17856	37	18205-N	180	18266-V-N	181	18328-N	180	18480-V-N	182	18616	71	
17660-A	123	17857	37	18205-V-N	180	18267-N	181	18328-V-N	180	18481-N	182	18623	71	
17660-B	25	17860	37	18206-N	180	18267-V-N	181	18330-N	180	18481-V-N	182	18670	71	
17660-B	31	17861	37	18206-V-N	180	18268-N	181	18330-V-N	180	18482-N	182	18677	71	
17660-K	230	17862	37	18207-N	180	18268-V-N	181	18331-N	180	18482-V-N	182	18697	71	
17680														

# Artikelnummern-Verzeichnis

Artikel	Seite	Artikel	Seite	Artikel	Seite	Artikel	Seite	Artikel	Seite	Artikel	Seite	Artikel	Seite
18837	71	19093	189	19595	188	19958-N	189	20480	107	20941	63	22014	173
18886	71	19465	216	19596	188	19961	189	20481	107	20946	63	22015	173
18887	71	19466	216	19597	188	19962	189	20482	107	20950	63	22016	173
18950	71	19467	216	19598	188	19963	189	20612	176	20952	63	22017	173
18951	71	19468	216	19599	188	19964	189	20613	176	20953	63	22018	173
18952	71	19469	216	19600	188	19995	189	20614	176	20954	63	22019	173
18953	71	19473-K	225	19602	188	19996	189	20615	176	20955	63	22022	173
18954	71	19473-K	225	19603	188	20200	105	20616	176	20957	63	22023	173
18955	71	19482	189	19604	188	20201	105	20617	176	20958	63	22024	173
18956	71	19483	189	19605	188	20202	105	20618	176	20960	63	22025	173
18957	71	19484	189	19607	188	20203	105	20619	176	20962	63	22026	173
18958	71	19485	189	19608	188	20204	105	20620	176	20963	63	22027	173
18959	71	19487	189	19609	188	20205	105	20621	176	20964	63	22028	173
18960	71	19488	189	19610	188	20206	105	20622	176	20965	63	22029	173
18961	71	19489	189	19611	188	20207	105	20623	176	20967	63	22031	173
18962	71	19490	189	19613	188	20208	105	20624	176	20968	63	22032	173
18963	71	19492	189	19614	188	20209	105	20730-4	40	20970	63	22033	173
18964	71	19493	189	19616	188	20210	105	20735-4	40	20972	63	22034	173
18965	71	19494	189	19617	188	20211	105	20740-4	40	20973	63	22036	173
18966	71	19495	189	19619	188	20212	105	20741-4	60	20974	63	22037	173
18967	71	19496	216	19620	188	20213	105	20745-4	40	20975	63	22038	173
18968	71	19497	216	19622	188	20214	105	20746-4	60	20977	63	22039	173
18969	71	19500	188	19623	188	20215	105	20750-4	40	20978	63	22042	173
18970	71	19501	188	19625	188	20216	105	20754	176	20979	62	22043	173
18971	71	19502	188	19626	188	20217	105	20755-4	40	20980	62	22044	173
18972	71	19503	188	19628	188	20218	105	20760	61	20981	63	22045	173
18973	71	19504	188	19629	188	20219	105	20761	61	20982	61	22046	173
18974	71	19505	188	19631	188	20220	105	20762	61	20983	61	22047	173
18975	71	19506	188	19632	188	20221	105	20763	61	20984	61	22048	173
18976	71	19507	188	19634	188	20222	105	20764	61	20985	61	22049	173
18977	71	19508	188	19635	188	20223	105	20765	61	20986	63	22052	173
18978	71	19509	188	19680	188	20224	105	20766	61	20987	61	22053	173
18979	71	19510	188	19681	188	20225	105	20767	61	20988	61	22054	173
18980	71	19511	188	19683	188	20226	105	20768	61	20989	61	22055	173
18981	71	19512	188	19684	188	20227	105	20769	61	20990	61	22056	173
18982	71	19513	188	19686	188	20228	105	20770	61	20991	63	22057	173
18983	71	19514	188	19687	188	20229	105	20771	61	20992	61	22058	173
18984	71	19515	188	19689	188	20230	105	20774	61	20993	61	22059	173
18985	71	19516	188	19690	188	20231	105	20775	61	20994	61	22062	173
18986	71	19517	188	19692	188	20232	105	20776	61	20995	61	22063	173
18987	71	19518	188	19693	188	20233	105	20777	61	20996	63	22064	173
18988	71	19519	188	19695	188	20234	105	20778	61	20997	61	22065	173
18989	71	19520	188	19696	188	20235	105	20779	61	20998	61	22066	173
18990	71	19521	188	19698	188	20236	105	20782	61	21101	175	22067	173
18991	71	19522	188	19699	188	20237	105	20783	61	21102	175	22068	173
18992	71	19523	188	19701	188	20238	105	20784	61	21104	175	22069	173
18993	71	19524	188	19702	188	20239	105	20785	61	21106	175	22072	173
18994	71	19525	188	19704	188	20400	107	20786	61	21113	175	22073	173
18995	71	19526	188	19705	188	20401	107	20787	61	21114	175	22074	173
18996	71	19527	188	19707	188	20402	107	20790	61	21116	175	22075	173
18997	71	19528	188	19708	188	20403	107	20791	61	21118	175	22076	173
18998	71	19530	188	19709	188	20404	107	20792	61	21125	175	22077	173
18999	71	19531	188	19710	188	20405	107	20793	61	21126	175	22078	173
19000	71	19533	188	19711	188	20406	107	20794	61	21128	175	22079	173
19001	71	19534	188	19712	188	20407	107	20795	61	21130	175	22082	173
19002	71	19536	188	19713	188	20408	107	20796	61	21605	176	22083	173
19003	71	19537	188	19757	188	20409	107	20797	61	21610	174	22084	173
19004	71	19539	188	19758	188	20410	107	20798	61	21612	174	22085	173
19005	71	19540	188	19759	188	20411	107	20799	61	21613	174	22086	173
19006	71	19542	188	19760	188	20412	107	20805	176	21750	47	22087	173
19007	71	19543	188	19761	188	20413	107	20806	176	21750-130	47	22088	173
19008	71	19545	188	19762	188	20414	107	20807	176	21750-Z	47	22089	173
19009	71	19546	188	19763	188	20415	107	20807-A	176	21750-Z-130	47	22092	173
19010	71	19548	188	19773	188	20416	107	20811	177	21751	47	22093	173
19011	71	19549	188	19774	188	20417	107	20812	177	21751-130	47	22094	173
19012	71	19551	188	19775	188	20418	107	20813	177	21751-Z	47	22095	173
19013	71	19552	188	19776	188	20419	107	20814	177	21751-Z-130	47	22096	173
19014	71	19554	188	19777	188	20420	107	20815	177	21755	47	22097	173
19015	71	19555	188	19778	188	20421	107	20816	177	21755-130	47	22098	173
19016	71	19557	188	19779	188	20422	107	20817	177	21756	47	22099	173
19017	71	19558	188	19818	190	20423	107	20818	177	21756-130	47	22102	173
19018	71	19560	188	19820	190	20424	107	20820	177	21760	47	22103	173
19019	71	19561	188	19829-N	189	20425	107	20821	177	21760-130	47	22104	173
19020	71	19563	188	19833-N	189	20426	107	20822	177	21760-Z	47	22105	173
19021	71	19564	188	19838-N	189	20427	107	20823	177	21760-Z-130	47	22106	173
19022	188	19566	188	19877-N	189	20428	107	20900	175	21761	47	22107	173
19023	188	19567	188	19878-N	189	20429	107	20901	175	21761-130	47	22108	173
19024	188	19569	188	19879-N	189	20430	107	20902	175	21761-Z	47	22109	173
19025	188	19570	188	19880-N	189	20431	107	20903	175	21761-Z-130	47	22112	173
19026	188	19572	188	19891-N	189	20432	107	20904	175	21765	47	22113	173
19027	188	19573	188	19892-N	189	20439	107	20905	175	21765-130	47	22114	173
19028	188	19575	188	19893-N	189	20440	107	20906	175	21766	47	22115	173
19029	188	19576	188	19894-N	189	20441	107	20907	175	21766-130	47	22116	173
19030	188	19578	188	19908	189	20444	107	20908	175	21781	47	22117	173
19031	188	19579	188	19909	189	20445	107	20909	175	21781-130	47	22118	173
19032	188	19581	188	19910	189	20446	107	20910	175	21781-Z	47	22119	173
19033	188	19582	188	19911	189	20450	107	20922	175	21781-Z-130	47	22122	173
19034	188	19583	188	19916	189	20451	107	20923	175	21786	47	22123	173
19035	188	19584	188	19917	189	20452	107	20924	175	21786-130	47	22124	173
19036	188	19585	188	19918	189	20453	107	20925	175	22002	173	22125	173
19037	188	19586	188	19919	189	20454	107	20930	63	22003	173	22126	173
19038	188	19587	188	19920	189	20455	107	20931	63	22004	173	22127	173
19039	188	19588	188	19921	189	20456	107	20932	63	22005	173	22128	173
19040	188	19589	188	19922	189	20460	107	20933	63	22006	173	22	

# Artikelnummern-Verzeichnis

	Artikel	Seite	Artikel	Seite	Artikel	Seite	Artikel	Seite	Artikel	Seite	Artikel	Seite	Artikel	Seite
Fachbodenregale Stecksystem	22137	173	22272	172	25010	90	27544	229	27707	226	28054	234	28153	235
	22138	173	22273	172	25010-B	90	27545	229	27707	226	28055	234	28154	235
	22139	173	22274	172	25010-R	90	27546	229	27708	226	28056	234	28155	235
	22152	172	22275	172	25011	90	27547	229	27708	226	28057	234	28156	235
	22153	172	22276	172	25011-B	90	27548	229	27709	226	28058	234	28157	235
	22154	172	22277	172	25011-R	90	27549	229	27709	226	28059	234	28158	235
	22155	172	22278	172	25012	90	27550	229	27710	226	28060	234	28159	235
	22156	172	22279	172	25012-B	90	27551	229	27710	226	28061	234	28160	235
	22157	172	22281	172	25012-R	90	27552	229	27711	226	28062	234	28161	235
	22158	172	22282	172	25013	90	27553	229	27711	226	28063	234	28162	235
	22159	172	22283	172	25013-B	90	27554	229	27712	226	28064	234	28163	235
	22162	172	22284	172	25013-R	90	27555	229	27712	226	28065	234	28164	235
	22163	172	22286	172	25014	90	27556	229	27713	226	28066	234	28165	235
	22164	172	22287	172	25014-B	90	27557	229	27713	226	28067	234	28166	235
	22165	172	22288	172	25014-R	90	27558	229	27714	226	28068	234	28167	235
	22166	172	22289	172	25015	97	27559	229	27714	226	28069	234	28168	235
	22167	172	22301	175	25016	97	27560	229	27715	226	28070	234	28169	235
	22168	172	22302	175	25047	102	27561	229	27715	226	28071	234	28170	235
22169	172	22304	175	25048	102	27562	229	27716	226	28072	234	28171	235	
Fachbodenregale Schraubsystem	22172	172	22306	175	25049	102	27563	229	27716	226	28073	234	28172	235
	22173	172	22313	175	25050	103	27564	229	27717	226	28074	234	28173	235
	22174	172	22314	175	25051	103	27565	229	27717	226	28075	234	28174	235
	22175	172	22316	175	25052	103	27566	229	27718	226	28076	234	28175	235
	22176	172	22318	175	25060	103	27567	229	27718	226	28077	234	28176	235
	22177	172	22550	175	25061	103	27568	229	27719	226	28078	234	28177	235
	22178	172	22551	175	25062	103	27569	229	27719	226	28079	234	28178	235
	22179	172	22552	175	26516	90	27570	229	27720	226	28080	234	28179	235
	22181	172	22620	50	26516-B	90	27571	229	27720	226	28081	234	28180	235
	22182	172	22625	50	26518	90	27572	229	27721	226	28082	234	28181	235
	22183	172	22736	90	26518-B	90	27573	229	27721	226	28083	234	28182	235
	22184	172	22738	90	26519	90	27574	229	27722	226	28084	234	28183	235
	22186	172	22739	90	26519-B	90	27575	229	27722	226	28085	234	28184	235
	22187	172	22740	90	26520	90	27576	229	27723	226	28086	234	28185	235
	22188	172	22741	90	26520-B	90	27577	229	27723	226	28087	234	28186	235
	22189	172	22742	90	26521	90	27578	229	27724	226	28088	234	28187	235
	22192	172	22743	90	26521-B	90	27579	229	27724	226	28089	234	28188	235
	22193	172	22745	90	26522	90	27580	229	27725	226	28090	234	28189	235
22194	172	22746	90	26522-B	90	27581	229	27725	226	28091	234	28190	235	
22195	172	22747	90	26523	90	27582	229	27726	226	28092	234	28191	235	
22196	172	22748	90	26523-B	90	27583	229	27726	226	28093	234	28192	235	
22197	172	22749	90	26525	90	27584	229	27727	226	28094	234	28193	235	
22198	172	22750	92	26525-B	90	27585	229	27727	226	28095	234	28194	235	
22199	172	22751	92	26526	90	27586	229	27728	226	28096	234	28195	235	
22202	172	22752	92	26526-B	90	27587	229	27728	226	28097	234	28196	235	
22203	172	22753	92	26527	90	27588	229	27729	226	28098	234	28197	235	
22204	172	22754	92	26527-B	90	27589	229	28000	234	28099	234	28198	235	
22205	172	22755	92	26528	90	27590	229	28001	234	28100	234	28199	235	
22206	172	22770	92	26528-B	90	27591	229	28002	234	28101	234	28200	235	
22207	172	22771	92	26529	90	27592	229	28003	234	28102	234	28201	235	
22208	172	22780	92	26529-B	90	27593	229	28004	234	28103	234	28202	235	
22209	172	22781	92	26860	52	27594	229	28005	234	28104	234	28203	235	
22212	172	22950	213	26861	52	27595	229	28006	234	28105	234	28204	235	
22213	172	22951	213	26862	52	27600	230	28007	234	28106	234	28205	235	
22214	172	22952	213	26863	52	27601	230	28008	234	28107	234	28206	235	
22215	172	22953	213	26864	52	27602	230	28009	234	28108	234	28207	235	
22216	172	22954	213	27500	229	27603	230	28010	234	28109	234	28208	235	
22217	172	22955	213	27501	229	27604	230	28011	234	28110	234	28209	235	
22218	172	22956	213	27502	229	27605	230	28012	234	28111	234	28210	235	
22219	172	22957	213	27503	229	27606	230	28013	234	28112	234	28211	235	
22222	172	22958	213	27504	229	27607	230	28014	234	28113	234	28212	235	
22223	172	22959	213	27505	229	27610-100	230	28015	234	28114	234	28213	235	
22224	172	22960	213	27506	229	27610-100	238	28016	234	28115	234	28214	235	
22225	172	22961	213	27507	229	27610-150	230	28017	234	28116	234	28215	235	
22226	172	22962	213	27508	229	27610-200	230	28018	234	28117	234	28216	235	
22227	172	22963	213	27509	229	27611	231	28019	234	28118	234	28217	235	
22228	172	22964	213	27510	229	27611-150	238	28020	234	28119	234	28218	235	
22229	172	22965	213	27511	229	27612	231	28021	234	28120	234	28219	235	
22232	172	22966	213	27512	229	27612-200	238	28022	234	28121	234	28220	235	
22233	172	22967	213	27513	229	27613	231	28023	234	28122	234	28221	235	
22234	172	25000	90	27514	229	27614	231	28024	234	28123	234	28222	235	
22235	172	25000-B	90	27515	229	27615	231	28025	234	28124	234	28223	235	
22236	172	25000-R	90	27516	229	27616	231	28026	234	28125	234	28224	235	
22237	172	25001	90	27517	229	27620	231	28027	234	28126	235	28225	235	
22238	172	25001-B	90	27518	229	27621	231	28028	234	28127	235	28226	235	
22239	172	25001-R	90	27519	229	27622	231	28029	234	28128	235	28227	235	
22242	172	25002	90	27520	229	27623	231	28030	234	28129	235	28228	235	
22243	172	25002-B	90	27521	229	27624	231	28031	234	28130	235	28229	235	
22244	172	25002-R	90	27522	229	27625	231	28032	234	28131	235	28230	235	
22245	172	25003	90	27523	229	27626	231	28033	234	28132	235	28231	235	
22246	172	25003-B	90	27524	229	27627	231	28034	234	28133	235	28232	235	
22247	172	25003-R	90	27525	229	27628	231	28035	234	28134	235	28233	235	
22248	172	25004	90	27526	229	27629	231	28036	234	28135	235	28234	235	
22249	172	25004-B	90	27527	229	27630	231	28037	234	28136	235	28235	235	
22252	172	25004-R	90	27528	229	27631	231	28038	234	28137	235	28236	235	
22253	172	25005	90	27529	229	27632	231	28039	234	28138	235	28237	235	
22254	172	25005-B	90	27530	229	27633	231	28040	234	28139	235	28238	235	
22255	172	25005-R	90	27531	229	27700	226	28041	234	28140	235	28239	235	
22256	172	25006	90	27532	229	27701	226	28042	234	28141	235	28240	235	
22257	172	25006-B	90	27533	229	27702	226	28043	234	28142	235	28241	235	
22258	172	25006-R	90	27534	229	27703	226	28044	234	28143	235	28242	235	
22259	172	25007	90	27535	229	27704	226	28045	234	28144	235	28243	235	
22262	172	25007-B	90	27536	229	27705	226	28046	234	28145	235	28244	235	
22263	172	25007-R	90	27537	229	27706	226	28047	234	28146	235	28245	235	

# Artikelnummern-Verzeichnis

Artikel	Seite	Artikel	Seite	Artikel	Seite	Artikel	Seite	Artikel	Seite	Artikel	Seite	Artikel	Seite
28252	235	28351	236	28450	237	28549	237	28661	239	30258-B	78	30611-75-N-90	151
28253	235	28352	236	28451	237	28550	237	28662	239	30259	78	30611-N	151
28254	235	28353	236	28452	237	28551	237	28663	239	30259-B	78	30611-N-75	151
28255	235	28354	236	28453	237	28552	237	28664	239	30261	78	30611-N-90	151
28256	235	28355	236	28454	237	28553	237	28665	239	30261-B	78	30611-N-Z	151
28257	235	28356	236	28455	237	28554	237	28670	239	30262	78	30611-N-Z-75	151
28258	235	28357	236	28456	237	28555	237	28671	239	30262-B	78	30612-75-N-90	151
28259	235	28358	236	28457	237	28556	237	28672	239	30263	78	30612-N	151
28260	235	28359	236	28458	237	28557	237	28673	239	30263-B	78	30612-N-75	151
28261	235	28360	236	28459	237	28558	237	28674	239	30264	78	30612-N-90	151
28262	235	28361	236	28460	237	28559	237	28675	239	30264-B	78	30612-N-Z	151
28263	235	28362	236	28461	237	28560	237	28676	239	30266	78	30612-N-Z-75	151
28264	235	28363	236	28462	237	28561	237	28677	239	30266-B	78	30613-75-N-90	151
28265	235	28364	236	28463	237	28562	237	28678	239	30267	78	30613-N	151
28266	235	28365	236	28464	237	28563	237	28679	239	30267-B	78	30613-N-75	151
28267	235	28366	236	28465	237	28564	237	28680	239	30268	78	30613-N-90	151
28268	235	28367	236	28466	237	28565	237	28681	239	30268-B	78	30613-N-Z	151
28269	235	28368	236	28467	237	28566	237	28682	239	30269	78	30613-N-Z-75	151
28270	235	28369	236	28468	237	28567	237	28683	239	30269-B	78	30614-75-N-90	151
28271	235	28370	236	28469	237	28568	237	28684	239	30271	78	30614-N	151
28272	235	28371	236	28470	237	28569	237	28685-100	231	30271-B	78	30614-N-75	151
28273	235	28372	236	28471	237	28570	237	28685-100	239	30272	78	30614-N-90	151
28274	235	28373	236	28472	237	28571	237	28685-150	231	30272-B	78	30614-N-Z	151
28275	235	28374	236	28473	237	28572	237	28686-100	239	30273	78	30614-N-Z-75	151
28276	235	28375	236	28474	237	28573	237	28686-150	239	30273-B	78	30615-75-N-90	151
28277	235	28376	236	28475	237	28574	237	28686-200	231	30274	78	30615-N	151
28278	235	28377	236	28476	237	28575	237	28687-150	239	30274-B	78	30615-N-75	151
28279	235	28378	236	28477	237	28576	237	28687-200	239	30300	127	30615-N-90	151
28280	235	28379	236	28478	237	28577	237	28688-200	239	30301	127	30615-N-Z	151
28281	235	28380	236	28479	237	28578	237	28689	239	30302	127	30615-N-Z-75	151
28282	235	28381	236	28480	237	28579	237	28690	239	30304	127	30616-75-N-90	151
28283	235	28382	236	28481	237	28580	237	28700	233	30305	127	30616-N	151
28284	235	28383	236	28482	237	28581	237	28701	233	30306	127	30616-N-75	151
28285	235	28384	236	28483	237	28582	237	28702	233	30307	127	30616-N-90	151
28286	235	28385	236	28484	237	28583	237	28703	233	30308	127	30616-N-Z	151
28287	235	28386	236	28485	237	28584	237	28704	233	30348	84	30616-N-Z-75	151
28288	235	28387	236	28486	237	28585	237	28705	233	30348-B	84	30630	121
28289	235	28388	236	28487	237	28586	237	28706	233	30349	85	30630-130	121
28290	235	28389	236	28488	237	28587	237	28707	233	30349-B	85	30630-75	121
28291	235	28390	236	28489	237	28600	238	28708	233	30350	85	30631	121
28292	235	28391	236	28490	237	28601	238	28709	233	30350-B	85	30631-130	121
28293	235	28392	236	28491	237	28602	238	28710	233	30400	148	30631-75	121
28294	236	28393	236	28492	237	28603	238	28711	233	30401	148	30632	121
28295	236	28394	236	28493	237	28604	238	28712	233	30402	148	30632-130	121
28296	236	28395	236	28494	237	28605	238	28713	233	30403	148	30632-75	121
28297	236	28396	236	28495	237	28606	238	28714	233	30405	148	30635	121
28298	236	28397	236	28496	237	28607	238	28715	233	30406	148	30635-130	121
28299	236	28398	236	28497	237	28608	238	28716	233	30407	148	30635-75	121
28300	236	28399	236	28498	237	28609	238	28717	233	30408	148	30636	121
28301	236	28400	236	28499	237	28610	238	28718	233	30410	148	30636-130	121
28302	236	28401	236	28500	237	28611	238	28719	233	30411	148	30636-75	121
28303	236	28402	236	28501	237	28612	238	28720	233	30412	148	30637	121
28304	236	28403	236	28502	237	28613	238	28721	233	30413	148	30637-130	121
28305	236	28404	236	28503	237	28614	238	28722	233	30415	148	30637-75	121
28306	236	28405	236	28504	237	28615	238	28723	233	30416	148	30640	121
28307	236	28406	236	28505	237	28616	238	28724	233	30417	148	30640-130	121
28308	236	28407	236	28506	237	28617	238	28725	233	30418	148	30640-75	121
28309	236	28408	236	28507	237	28618	238	28726	233	30420	148	30641	121
28310	236	28409	236	28508	237	28619	238	28727	233	30421	148	30641-130	121
28311	236	28410	236	28509	237	28620	238	28728	233	30422	148	30641-75	121
28312	236	28411	236	28510	237	28621	238	28729	233	30423	148	30642	121
28313	236	28412	236	28511	237	28622	238	30023	75	30425	148	30642-130	121
28314	236	28413	236	28512	237	28623	238	30023	125	30426	148	30642-75	121
28315	236	28414	236	28513	237	28624	238	30028	75	30427	148	30645	121
28316	236	28415	236	28514	237	28625	238	30028	125	30428	148	30645-130	121
28317	236	28416	236	28515	237	28626	238	30028-B	151	30470	96	30645-75	121
28318	236	28417	236	28516	237	28627	238	30053	75	30470	156	30646	121
28319	236	28418	236	28517	237	28628	238	30053	125	30470	156	30646-130	121
28320	236	28419	236	28518	237	28629	238	30123	152	30470-A	96	30646-75	121
28321	236	28420	237	28519	237	28630	238	30123-A	148	30470-A	156	30647	121
28322	236	28421	237	28520	237	28631	238	30123-A-AL	148	30470-A	156	30647-130	121
28323	236	28422	237	28521	237	28632	238	30123-B	144	30471	96	30647-75	121
28324	236	28423	237	28522	237	28633	238	30123-B-AL	144	30471	156	30650	121
28325	236	28424	237	28523	237	28634	238	30133	152	30472	96	30650-130	121
28326	236	28425	237	28524	237	28635	238	30133-A	148	30472	156	30650-75	121
28327	236	28426	237	28525	237	28636	238	30133-A-AL	148	30473	96	30651	121
28328	236	28427	237	28526	237	28637	238	30133-B	144	30473	156	30651-130	121
28329	236	28428	237	28527	237	28638	238	30133-B-AL	144	30473	156	30651-75	121
28330	236	28429	237	28528	237	28639	238	30153	152	30480	86	30652	121
28331	236	28430	237	28529	237	28640	238	30153-A	148	30480	132	30652-130	121
28332	236	28431	237	28530	237	28641	238	30153-A-AL	148	30480	155	30652-75	121
28333	236	28432	237	28531	237	28642	238	30153-B	144	30481	86	30655	121
28334	236	28433	237	28532	237	28643	238	30153-B-AL	144	30481	132	30655-130	121
28335	236	28434	237	28533	237	28644	238	30200	127	30481	155	30655-75	121
28336	236	28435	237	28534	237	28645	238	30230	127	30483	132	30656	121
28337	236	28436	237	28535	237	28646	238	30250	127	30483-A	132	30656-130	121
28338	236	28437	237	28536	237	28647	238	30251	78	30484	132	30656-75	121
28339	236	28438	237	28537	237	28648	238	30251-B	78	30485	132	30657	121
28340	236	28439	237	28538	237	28649	238	30252	78	30486	132	30657-130	121
28341	236	28440	237	28539	237	28650	238	30252-B	78	30487	86	30657-75	121
28342	236	28441	237	28540	237	28651	238	30253	78	30487	132	306	

# Artikelnummern-Verzeichnis

	Artikel	Seite	Artikel	Seite	Artikel	Seite	Artikel	Seite	Artikel	Seite	Artikel	Seite	Artikel	Seite
Fachbodenregale Stecksystem	30665	121	30856-130	123	32111	149	32363-40	133	32481	132	32645-130-LR	30	32667-75	24
	30665-130	121	30856-75	123	32112	149	32364-25	87	32489	132	32645-75	24	32667-75-LR	30
	30665-75	121	30857	123	32113	149	32364-25	133	32493	88	32645-75-LR	30	32667-ECK	39
	30666	121	30857-130	123	32115	149	32364-40	87	32493	131	32645-ECK	39	32667-LR	30
	30666-130	121	30857-75	123	32116	149	32364-40	133	32493	156	32645-LR	30	32680	24
	30666-75	121	30860	123	32117	149	32365-25	87	32494	88	32646	24	32680-130	24
	30667	121	30860-130	123	32118	149	32365-25	133	32494	131	32646-130	24	32680-130-LR	30
	30667-130	121	30860-75	123	32120	149	32365-40	87	32495	88	32646-130-LR	30	32680-75	24
	30667-75	121	30861	123	32121	149	32365-40	133	32495	131	32646-75	24	32680-75-LR	30
	30670	150	30861-130	123	32122	149	32366-25	87	32496	88	32646-75-LR	30	32680-LR	30
Fachbodenregale Schnausystem	30670-E	150	30861-75	123	32123	149	32366-25	133	32496	131	32646-ECK	39	32681	24
	30670-F	150	30862	123	32125	149	32366-40	87	32496	156	32646-LR	30	32681-130	24
	30670-G	150	30862-130	123	32126	149	32366-40	133	32522	90	32647	24	32681-130-LR	30
	30670-H	150	30862-75	123	32127	149	32367-25	87	32523	90	32647-130	24	32681-75	24
	30670-Z	150	30865	123	32128	149	32367-25	133	32526	90	32647-130-LR	30	32681-75-LR	30
	30671	150	30865-130	123	32130-G	35	32367-40	87	32527	90	32647-75	24	32681-LR	30
	30671-Z	150	30865-75	123	32130-G-B	35	32367-40	133	32547	90	32647-75-LR	30	32682	24
	30672	150	30866	123	32131-G	35	32368-25	87	32548	90	32647-ECK	39	32682-130	24
	30672-Z	150	30866-130	123	32131-G-B	35	32368-25	133	32549	90	32647-LR	30	32682-130-LR	30
	30673	157	30866-75	123	32135-A	35	32368-40	87	32550	90	32650	24	32682-75	24
Fachbodenregale Büro	30675	150	30867	123	32135-A-B	35	32368-40	133	32551	90	32650-130	24	32682-75-LR	30
	30675-Z	150	30867-130	123	32136-A	35	32369-25	87	32554	86	32650-130-LR	30	32682-LR	30
	30676	150	30867-75	123	32136-A-B	35	32369-25	133	32556	86	32650-75	24	32685	24
	30676-Z	150	30880	123	32140-G	35	32369-40	87	32557	86	32650-75-LR	30	32685-130	24
	30677	150	30880-130	123	32140-G-B	35	32369-40	133	32559	99	32650-ECK	39	32685-130-LR	30
	30677-Z	150	30880-75	123	32141-G	35	32370-25	87	32559-L	99	32650-LR	30	32685-75	24
	30680	121	30881	123	32141-G-B	35	32370-25	133	32559-M	99	32651	24	32685-75-LR	30
	30680-130	121	30881-130	123	32145-A	35	32370-40	87	32559-R	99	32651-130	24	32685-LR	30
	30680-75	121	30881-75	123	32145-A-B	35	32370-40	133	32570-25	86	32651-130-LR	30	32686	24
	30681	121	30882	123	32146-A	35	32371-25	87	32570-40	86	32651-75	24	32686-130	24
Fachbodenregale Weitspannregale	30681-130	121	30882-130	123	32146-A-B	35	32371-25	133	32571-25	86	32651-75-LR	30	32686-130-LR	30
	30681-75	121	30882-75	123	32150-G	35	32371-40	87	32571-40	86	32651-ECK	39	32686-75	24
	30682	121	30885	123	32150-G-B	35	32371-40	133	32571-40	86	32651-LR	30	32686-75-LR	30
	30682-130	121	30885-130	123	32151-G	35	32372-25	87	32575-40	86	32652	24	32686-LR	30
	30682-75	121	30885-75	123	32151-G-B	35	32372-25	133	32630	24	32652-130	24	32687	24
	30685	121	30886	123	32155-A	35	32372-40	87	32630-130	24	32652-130-LR	30	32687-130	24
	30685-130	121	30886-130	123	32155-A-B	35	32372-40	133	32630-130-LR	30	32652-75	24	32687-130-LR	30
	30685-75	121	30886-75	123	32156-A	35	32373-25	87	32630-75	24	32652-75-LR	30	32687-75	24
	30686	121	30887	123	32156-A-B	35	32373-25	133	32630-75-LR	30	32652-ECK	39	32687-75-LR	30
	30686-130	121	30887-130	123	32160-G	35	32373-40	87	32630-ECK	39	32652-LR	30	32687-LR	30
Weitspannregale	30686-75	121	30887-75	123	32160-G-B	35	32373-40	133	32630-LR	30	32655	24	32704-FB	84
	30687	121	31330	75	32161-G	35	32374-25	87	32631	24	32655-130	24	32704-LR	84
	30687-130	121	31330	125	32161-G-B	35	32374-25	133	32631-130	24	32655-130-LR	30	32705-FB	84
	30687-75	121	31330-A	120	32165-A	35	32374-40	87	32631-130-LR	30	32655-75	24	32705-LR	84
	30690	150	31330-B	23	32165-A-B	35	32374-40	133	32631-75	24	32655-75-LR	30	32706-FB	84
	30691	150	31330-B	29	32166-A	35	32375-25	87	32631-75-LR	30	32655-ECK	39	32706-LR	84
	30692	150	31331	75	32166-A-B	35	32375-25	133	32631-ECK	39	32655-LR	30	32711	168
	30695	150	31331	125	32200	127	32375-40	87	32631-LR	30	32656	24	32721	97
	30696	150	31331-B	151	32200	154	32375-40	133	32632	24	32656-130	24	32723	97
	30697	150	31340	75	32203	127	32376	129	32632-130	24	32656-130-LR	30	32723	156
Palettenregale	30830	123	31340	125	32203	154	32376-25	87	32632-130-LR	30	32656-75	24	32730	35
	30830-130	123	31340-A	120	32230	127	32376-25	133	32632-75	24	32656-75-LR	30	32730-B	35
	30830-75	123	31340-B	23	32230	154	32376-40	87	32632-75-LR	30	32656-ECK	39	32731	35
	30831	123	31340-B	29	32250	127	32376-40	133	32632-ECK	39	32656-LR	30	32731-B	35
	30831-130	123	31350	75	32300	127	32377	129	32632-LR	30	32657	24	32735	35
	30831-75	123	31350	125	32311	91	32377-25	87	32635	24	32657-130	24	32735-B	35
	30832	123	31350-A	120	32311	157	32377-25	133	32635-130	24	32657-130-LR	30	32736	35
	30832-130	123	31350-B	23	32312	91	32377-40	87	32635-130-LR	30	32657-75	24	32736-B	35
	30832-75	123	31350-B	29	32312	157	32377-40	133	32635-75	24	32657-75-LR	30	32740	35
	30835	123	31360	75	32313	91	32378-25	87	32635-75-LR	30	32657-ECK	39	32740-B	35
Kragarmregale	30835-130	123	31360	125	32313	157	32378-25	133	32635-ECK	39	32657-LR	30	32741	35
	30835-75	123	31360-A	120	32314	91	32378-40	87	32635-LR	30	32660	24	32741-B	35
	30836	123	31360-B	23	32314	157	32378-40	133	32636	24	32660-130	24	32745	35
	30836-130	123	31360-B	29	32316	129	32379-25	87	32636-130	24	32660-130-LR	30	32745-B	35
	30836-75	123	31404-A	150	32316-A	129	32379-25	133	32636-130-LR	30	32660-75	24	32746	35
	30837	123	31431-A	150	32317	129	32379-40	87	32636-75	24	32660-75-LR	30	32746-B	35
	30837-130	123	31730	120	32318	129	32379-40	133	32636-75-LR	30	32660-ECK	39	32750	35
	30837-75	123	31731	120	32319	129	32380-25	87	32636-ECK	39	32660-LR	30	32750-B	35
	30840	123	31732	120	32320-A	129	32380-25	133	32636-LR	30	32661	24	32751	35
	30840-130	123	31735	120	32322	129	32380-40	87	32637	24	32661-130	24	32751-B	35
Regalanlagen & Bühnen	30840-75	123	31736	120	32323	129	32380-40	133	32637-130	24	32661-130-LR	30	32755	35
	30841	123	31737	120	32324	129	32381-25	87	32637-130-LR	30	32661-75	24	32755-B	35
	30841-130	123	31740	120	32325	129	32381-25	133	32637-75	24	32661-75-LR	30	32756	35
	30841-75	123	31741	120	32326	129	32381-40	87	32637-75-LR	30	32661-ECK	39	32756-B	35
	30842	123	31742	120	32327	129	32381-40	133	32637-ECK	39	32661-LR	30	32760	35
	30842-130	123	31745	120	32328	129	32382-25	87	32637-LR	30	32662	24	32760-B	35
	30842-75	123	31746	120	32329	129	32382-25	133	32640	24	32662-130	24	32761	35
	30845	123	31747	120	32342	129	32382-40	87	32640-130	24	32662-130-LR	30	32761-B	35
	30845-130	123	31750	120	32343	129	32382-40	133	32640-130-LR	30	32662-75	24	32765	35
	30845-75	123	31751	120	32344	129	32383-25	87	32640-75	24	32662-75-LR	30	32765-B	35

# Artikelnummern-Verzeichnis

Artikel	Seite	Artikel	Seite	Artikel	Seite	Artikel	Seite	Artikel	Seite	Artikel	Seite	Artikel	Seite
32773-B	79	32845-130-LR	31	32881-LR	31	33041-LR	29	33251	37	33866	26	35227	77
32773-B-M	78	32845-75	25	32882	25	33042	23	33251-B	37	33866-LR	32	35227-B	77
32773-M	78	32845-75-LR	31	32882-130	25	33042-LR	29	33255	37	33867	26	35230	77
32773-S-V	154	32845-LR	31	32882-130-LR	31	33045	23	33255-B	37	33867-LR	32	35230-B	77
32773-S-V-M	154	32846	25	32882-75	25	33045-LR	29	33256	37	33880	26	35230-R	77
32773-V	154	32846-130	25	32882-75-LR	31	33046	23	33256-B	37	33880-LR	32	35235	77
32773-V-M	154	32846-130-LR	31	32882-LR	31	33046-LR	29	33260	37	33881	26	35235-B	77
32774	79	32846-75	25	32885	25	33047	23	33260-B	37	33881-LR	32	35240	77
32774-B	79	32846-75-LR	31	32885-130	25	33047-LR	29	33261	37	33882	26	35240-B	77
32774-B-M	78	32846-LR	31	32885-130-LR	31	33050	23	33261-B	37	33882-LR	32	35245	77
32774-M	78	32847	25	32885-75	25	33050-LR	29	33265	37	33885	26	35245-B	77
32775	79	32847-130	25	32885-75-LR	31	33051	23	33265-B	37	33885-LR	32	35250	77
32775-B	79	32847-130-LR	31	32885-LR	31	33051-LR	29	33266	37	33886	26	35250-B	77
32775-B-M	78	32847-75	25	32886	25	33052	23	33266-B	37	33886-LR	32	35251	77
32775-M	78	32847-75-LR	31	32886-130	25	33052-LR	29	33415	83	33887	26	35251-B	77
32776	79	32847-LR	31	32886-130-LR	31	33055	23	33415-25-514	83	33887-LR	32	35252	77
32776-B	79	32850	25	32886-75	25	33055-LR	29	33415-40-514	83	34800	110	35252-B	77
32776-B-M	78	32850-130	25	32886-75-LR	31	33056	23	33415-S	83	34801	110	35253	77
32776-M	78	32850-130-LR	31	32886-LR	31	33056-LR	29	33416	83	34802	110	35253-B	77
32777	79	32850-75	25	32887	25	33057	23	33416-25-514	83	34803	110	35254	77
32777-B	79	32850-75-LR	31	32887-130	25	33057-LR	29	33416-40-514	83	34804	110	35254-B	77
32777-B-M	78	32850-LR	31	32887-130-LR	31	33060	23	33416-L	83	34805	110	35255	77
32777-M	78	32851	25	32887-75	25	33060-LR	29	33416-L-40-514	83	34806	110	35255-B	77
32778	79	32851-130	25	32887-75-LR	31	33061	23	33416-L-S	83	34814	111	35261	77
32778-B	79	32851-130-LR	31	32887-LR	31	33061-LR	29	33416-S1000	83	34815	111	35261-B	77
32779	79	32851-75	25	32920	79	33062	23	33420-25-514	83	34816	111	35261-R	77
32779-B	79	32851-75-LR	31	32920-B	79	33062-LR	29	33435-25	88	34817	111	35261-S	77
32780	79	32851-LR	31	32920-B-M	78	33065	23	33435-25	131	34818	111	35263	77
32780-B	79	32852	25	32920-M	78	33065-LR	29	33435-25	156	34841	111	35263-B	77
32781	79	32852-130	25	32920-S-V	154	33066	23	33435-40	88	34853	110	35263-R	77
32781-B	79	32852-130-LR	31	32920-S-V-M	154	33066-LR	29	33435-40	131	34854	110	35263-S	77
32782-A	79	32852-75	25	32920-V	154	33067	23	33436-25	88	34855	110	35264	77
32782-A-B	79	32852-75-LR	31	32920-V-M	154	33067-LR	29	33436-25	131	34856	110	35264-B	77
32783-A	79	32852-LR	31	32921	79	33130	37	33436-40	88	34857	110	35264-R	77
32783-A-B	79	32855	25	32921-B	79	33130-B	37	33436-40	131	34858	110	35264-S	77
32784-A	79	32855-130	25	32921-B-M	78	33131	37	33437-25	88	34859	110	35265	77
32784-A-B	79	32855-130-LR	31	32921-M	78	33131-B	37	33437-25	131	34860-N	111	35265-B	77
32785-A	79	32855-75	25	32922	79	33132	37	33437-40	88	34861-N	111	35265-R	77
32785-A-B	79	32855-75-LR	31	32922-B	79	33132-B	37	33437-40	131	34862-N	111	35265-S	77
32786-A	79	32855-LR	31	32922-B-M	78	33135	37	33438-25	88	34863-N	111	35266	77
32786-A-B	79	32856	25	32922-M	78	33135-B	37	33438-25	131	34864-N	111	35266-B	77
32787-A	79	32856-130	25	32923	79	33136	37	33438-25	156	34865-N	111	35266-R	77
32787-A-B	79	32856-130-LR	31	32923-B	79	33136-B	37	33438-40	88	34866-N	111	35266-S	77
32830	25	32856-75	25	32923-B-M	78	33137	37	33438-40	131	34867	109	35268	77
32830-130	25	32856-75-LR	31	32923-M	78	33137-B	37	33448	83	34868	109	35268-B	77
32830-130-LR	31	32856-LR	31	32923-S-V	154	33140	37	33448	153	34869	109	35268-R	77
32830-75	25	32857	25	32923-S-V-M	154	33140-B	37	33449	83	34870	109	35268-S	77
32830-75-LR	31	32857-130	25	32923-V	154	33141	37	33449	153	34871	109	35270	77
32830-LR	31	32857-130-LR	31	32923-V-M	154	33141-B	37	33450	83	34872	109	35270-B	77
32831	25	32857-75	25	32924	79	33142	37	33450	153	34874	109	35270-R	77
32831-130	25	32857-75-LR	31	32924-B	79	33142-B	37	33770-400	96	34875	109	35270-S	77
32831-130-LR	31	32857-LR	31	32929	79	33145	37	33770-500	96	34876	109	35665	93
32831-75	25	32860	25	32929-B	79	33145-B	37	33770-600	96	34877	109	35665-B	93
32831-75-LR	31	32860-130	25	32930	79	33146	37	33770-800	96	34878	109	35665-R	93
32831-LR	31	32860-130-LR	31	32930-B	79	33146-B	37	33771	94	34879	109	35666	93
32832	25	32860-75	25	32930-B-M	78	33147	37	33830	26	34880	109	35666-B	93
32832-130	25	32860-75-LR	31	32930-M	78	33147-B	37	33830-LR	32	34881	109	35666-R	93
32832-130-LR	31	32860-LR	31	32930-S-V	154	33150	37	33831	26	34882	109	35667	93
32832-75	25	32861	25	32930-S-V-M	154	33150-B	37	33831-LR	32	34883	109	35667-B	93
32832-75-LR	31	32861-130	25	32930-V	154	33151	37	33832	26	34884	109	35667-R	93
32832-LR	31	32861-130-LR	31	32930-V-M	154	33151-B	37	33832-LR	32	34885	109	35668	93
32835	25	32861-75	25	32931	79	33152	37	33835	26	34893	108	35668-B	93
32835-130	25	32861-75-LR	31	32931-B	79	33152-B	37	33835-LR	32	34894	108	35668-R	93
32835-130-LR	31	32861-LR	31	32931-B-M	78	33155	37	33836	26	34895	108	35669	93
32835-75	25	32862	25	32931-M	78	33155-B	37	33836-LR	32	34896	108	35669-B	93
32835-75-LR	31	32862-130	25	32932	79	33156	37	33837	26	34897	108	35669-R	93
32835-LR	31	32862-130-LR	31	32932-B	79	33156-B	37	33837-LR	32	34898	108	35672	93
32836	25	32862-75	25	32932-B-M	78	33157	37	33840	26	34899	108	35672-B	93
32836-130	25	32862-75-LR	31	32932-M	78	33157-B	37	33840-LR	32	35210	77	35672-R	93
32836-130-LR	31	32862-LR	31	32933	79	33160	37	33841	26	35215	77	35673	93
32836-75	25	32865	25	32933-B	79	33160-B	37	33841-LR	32	35218	77	35673-B	93
32836-75-LR	31	32865-130	25	32933-B-M	78	33161	37	33842	26	35218	154	35673-R	93
32836-LR	31	32865-130-LR	31	32933-M	78	33161-B	37	33842-LR	32	35218-1	154	35674	93
32837	25	32865-75	25	32933-S-V	154	33162	37	33845	26	35218-B	77	35674-B	93
32837-130	25	32865-75-LR	31	32933-S-V-M	154	33162-B	37	33845-LR	32	35218-S	77	35674-R	93
32837-130-LR	31	32865-LR	31	32933-V	154	33165	37	33846	26	35218-S	154	35675	93
32837-75	25	32866	25	32933-V-M	154	33165-B	37	33846-LR	32	35218-S-1	154	35675-B	93
32837-75-LR	31	32866-130	25	32934	79	33166	37	33847	26	35220	77	35675-R	93
32837-LR	31	32866-130-LR	31	32934-B	79	33166-B	37	33847-LR	32	35220	154	35676	93
32840	25	32866-75	25	32935	79	33167	37	33850	26	35220-1	154	35676-B	93
32840-130	25	32866-75-LR	31	32935-B	79	33167-B	37	33850-LR	32	35220-B	77	35676-R	93
32840-130-LR	31	32866-LR	31	33010	49	33230	37	33851	26	35220-R	77	35680	93
32840-75	25	32867	25	33011	49	33230-B	37	33851-LR	32	35220-S	77	35680-B	93
32840-75-LR	31	32867-130	25	33012	49	33231	37	33852	26	35220-S	154	35680-R	93
32840-LR	31	32867-130-LR	31	33030	23	33231-B	37	33852-LR	32	35220-S-1	154	35681	93
32841	25	32867-75	25	33030-LR	29	33235	37	33855	26	35222	77	35681-B	93
32841-130	25	32867-75-LR	31	33031	23	33235-B	37	33855-LR	32	35222-B	77	35681-R	93
32841-130-LR	31	32867-LR	31	33031-LR	29	33236	37	33856	26	35222-S-1	154	35682	93
32841-75	25	32880	25	33032	23	33236-B	37	33856-LR	32	35223	77	35682-B	93
32841-75-LR	31	32880-130	25	33032-LR	29	33240	37	33857	2				

# Artikelnummern-Verzeichnis

	Artikel	Seite	Artikel	Seite	Artikel	Seite	Artikel	Seite	Artikel	Seite	Artikel	Seite	Artikel	Seite
Fachbodenregale Stecksystem	36000-S	144	36041-S	145	36112-VKB	106	37207-S-B	145	37350-A	123	46001	204	46584	209
	36000-VKB	106	36041-VKB	106	36114-VKB	106	37208	75	37350-B	25	46002	204	46586	209
	36001	144	36042-S	145	36260	101	37208-A	121	37350-B	31	46003	204	46587	209
	36001-S	144	36042-VKB	106	36261	101	37208-B	24	37350-B	35	46004	204	46588	209
	36001-VKB	106	36043	145	36263	101	37208-B	30	37360	37	46005	204	46589	209
	36002	144	36043-S	145	36264	101	37230	75	37360	75	46006	204	46689	209
	36002-S	144	36044	145	36265	101	37230	125	37360-A	123	46007	204	46690	209
	36002-VKB	106	36044-S	145	36266	101	37230-A	121	37360-B	25	46008	204	46691	209
	36003	144	36044-VKB	106	36267	101	37230-B	24	37360-B	31	46009	204	46692	209
	36003-S	144	36045	145	36268	101	37230-B	30	37360-B	35	46010	204	46693	209
Fachbodenregale Schnaubsystem	36004	144	36045-S	145	36269	101	37230-B	35	37360-B	37	46011	204	46694	209
	36004-S	144	36046	145	36270	101	37230-B	37	37380	75	46012	204	46695	209
	36004-VKB	106	36046-S	145	36271	101	37230-B	39	37380	125	46013	204	46696	209
	36005	144	36047	145	36272	101	37230-B-ECK	39	37380-A	123	46020	204	46800	198
	36005-S	144	36047-S	145	36273	101	37240	75	37380-B	25	46021	204	46801	198
	36006	144	36048	145	36274	101	37240	125	37380-B	31	46022	204	46802	198
	36006-S	144	36048-S	145	36275	101	37240-A	121	37395	75	46023	204	46803	198
	36007	144	36049	145	36276	101	37240-B	24	37395	125	46024	204	46804	198
	36007-S	144	36049-S	145	36277	101	37240-B	30	37430	75	46025	204	46805	198
	36008	144	36050	145	36278	101	37240-B	35	37430-B	26	46026	204	46806	198
Fachbodenregale Büro	36008-S	144	36050-S	145	36280	101	37240-B	37	37430-B	32	46027	204	46807	198
	36009	144	36050-VKB	106	36281	101	37240-B	39	37440	75	46028	204	46808	198
	36009-S	144	36051	145	36282	101	37240-B	37	37440-B	26	46029	204	46809	198
	36010	144	36051-S	145	36283	101	37240-B-ECK	39	37440-B	32	46030	204	46810	198
	36010-S	144	36051-VKB	106	36284	101	37240-ECK	39	37450	75	46031	204	46811	198
	36010-VKB	106	36052	145	36285	101	37250	75	37450	26	46032	204	46812	199
	36011	144	36052-S	145	36286	101	37250	125	37450-B	32	46033	204	46825	199
	36011-S	144	36052-VKB	106	36287	101	37250-A	121	37460	75	46104	204	46826	199
	36011-VKB	106	36053	145	36288	101	37250-B	24	37460-B	26	46105	204	46827	199
	36012	144	36053-S	145	36289	101	37250-B	30	37480	75	46106	204	46828	199
Fachbodenregale Weitspannregale	36012-S	144	36054	145	36290	101	37250-B	35	37480	75	46107	204	46829	199
	36012-VKB	106	36054-S	145	36291	101	37250-B	37	37480-B	26	46108	204	46830	199
	36013	144	36054-VKB	106	36292	101	37250-B-ECK	39	37480-B	32	46109	204	46831	199
	36013-S	144	36055	145	36293	101	37250-ECK	39	37530	75	46110	204	46832	199
	36014	144	36055-S	145	36294	101	37260	75	37530	125	46111	204	46833	199
	36014-S	144	36056	145	36295	101	37260	125	37530-A	121	46112	204	46834	199
	36014-VKB	106	36056-S	145	36296	101	37260-A	121	37530-B	24	46113	204	46835	199
	36015	144	36057	145	36297	101	37260-B	24	37530-B	30	46124	204	46836	199
	36015-S	144	36057-S	145	37000-S	52	37260-B	35	37540	75	46125	204	46837	199
	36016	144	36058	145	37001-S	52	37260-B	30	37540	125	46126	204	46838	199
Weitspannregale	36016-S	144	36058-S	145	37002-S	52	37260-B	37	37540-A	121	46127	204	46839	199
	36017	144	36059	145	37003-S	52	37260-B	39	37540-B	24	46128	204	46840	199
	36017-S	144	36060	145	37004	52	37260-B-ECK	39	37550	75	46129	204	46841	199
	36018	144	36060-S	145	37005	52	37260-ECK	39	37550-A	125	46130	204	46842	199
	36018-S	144	36060-VKB	106	37006-S	52	37260-ECK	39	37550-B	121	46131	204	46843	199
	36019	144	36061	145	37007-S	52	37260-S-A	149	37550-B	24	46132	204	46844	199
	36019-S	144	36061-S	145	37008-S	52	37260-S-B	145	37560	75	46133	204	46845	199
	36020	144	36061-VKB	106	37009-S	52	37261-A-MA	149	37560-A	121	46206	204	46846	199
	36020-S	144	36062	145	37010	52	37261-B-MA	145	37560-B	24	46207	204	46847	199
	36020-VKB	106	36062-VKB	106	37011	52	37280	125	37560-B	30	46208	204	46848	199
Palettenregale	36021	144	36063	145	37012	148	37280-A	121	37560-B	152	46209	204	46960	215
	36021-S	144	36063-S	145	37120	148	37280-B	24	37560-B	125	46210	204	46961	215
	36021-VKB	106	36064	145	37121	148	37280-B	30	37561-A-MA	149	46211	204	46962	215
	36022	144	36064-S	145	37122	148	37291-B	52	37561-B-MA	145	46212	204	46963	215
	36022-S	144	36064-VKB	106	37123	148	37303	75	37562-A	149	46213	204	46964	215
	36022-VKB	106	36065	145	37124	148	37303	125	37562-B	145	46214	204	46965	215
	36023	144	36065-S	145	37125	148	37303-A	123	37580	75	46215	204	46966	215
	36023-S	144	36066	145	37126	148	37303-B	25	37580-B	125	46216	204	46967	215
	36024	144	36066-S	145	37127	148	37303-B	31	37580-B	24	46217	204	46968	215
	36024-S	144	36067	145	37128	148	37304	75	37580-B	30	46218	204	46969	215
Kragarmregale	36024-VKB	106	36067-S	145	37129	148	37304-A	123	37630	75	46400-2	205	46970	215
	36025	144	36068	145	37130	148	37304-B	25	37630	125	46405-2	205	46971	215
	36025-S	144	36068-S	145	37131	149	37304-B	31	37640	75	46410-2	205	46972	215
	36026	144	36069	145	37132	149	37305	75	37640-A	123	46411-2	205	46973	215
	36026-S	144	36069-S	145	37133	149	37305	125	37640-B	25	46415-2	205	46974	215
	36027	144	36070	145	37134	149	37305-A	123	37640-B	31	46416-2	205	46975	215
	36027-S	144	36070-S	145	37135	149	37305-B	25	37640	75	46420-2	205	46976	215
	36028	144	36070-VKB	106	37136	149	37306	75	37640-A	123	46421-2	205	46977	215
	36028-S	144	36071	145	37137	149	37306-A	123	37640-B	25	46422-2	205	46978	214
	36029	144	36071-S	145	37138	149	37306-B	25	37650	75	46423-2	205	46979	215
Regalanlagen & Bühnen	36029-S	144	36071-VKB	106	37139	149	37306-B	31	37650	125	46424-2	205	46980	214
	36030	144	36072-VKB	106	37140	149	37306-B	37	37650	125	46425-2	205	46981	214
	36030-S	144	36074-VKB	106	37141	149	37306-B	75	37650	75	46426-2	205	46982	214
	36030-VKB	106	36074-VKB	106	37142	149	37306-B	125	37650	125	46430-2	205	46983	214
	36031	144	36080-VKB	106	37143	149	37306-B	25	37650-A	123	46431-2	205	46984	214
	36031-S	144	36081-VKB	106	37203	75	37306-B	31	37650-B	25	46432-2	205	46985	214
	36031-VKB	106	36082-VKB	106	37203-A	121	37306-B	75	37650-B	31	46435-2	205	46986	214
	36032	144	36082-VKB	106	37203-B	24	37306-B	125	37660	75	46436-2	205	46987	214
	36032-S	144	36084-VKB	106	37203-B	30	37306-B	25	37660	125	46500	208	46988	214
	36032-VKB	106	36090-VKB	106	37204	75	37308-A	123	37660-A	123	46501	208	46989	214
Regalanlagen & Bühnen	36033	144	36091	106	37204	125	37308-B	25	37660-B	25	46502	208	46990	217
	36033-S	144	36091-VKB	106	37204-A	121	37308-B	31	37660-B	31	46503	208	46991	217
	36034	144	36092	106	37204-B	24	37308-B	75	37680	75	46504	208	46992	217
	36034-S	144	36092-VKB	106	37204-B	30	37308-B	125	37680	125	46505	208	46993	217
	36034-VKB	106	36093-VKB	106	37205	75	37308-B	25	37680-A	123	46506	208	46994	217
	36035	144	36093-VKB	106	37205-A	121	37308-B	31	37680-B	25	46507	208	46995	217
	36035-S	144	36094	106	37205-B	24	37308-B	75	37726	97	46508	208	46996	217
	36036	145	36094-VKB	106	37205-B	30	37308-B	125	37727	97	46510	206	46997	217
	36036-S													

## » Unsere Projektstories

Ein Auszug unserer Referenzen:



Ersatzteillager 244 - 245



Reifenhotel 64 - 65



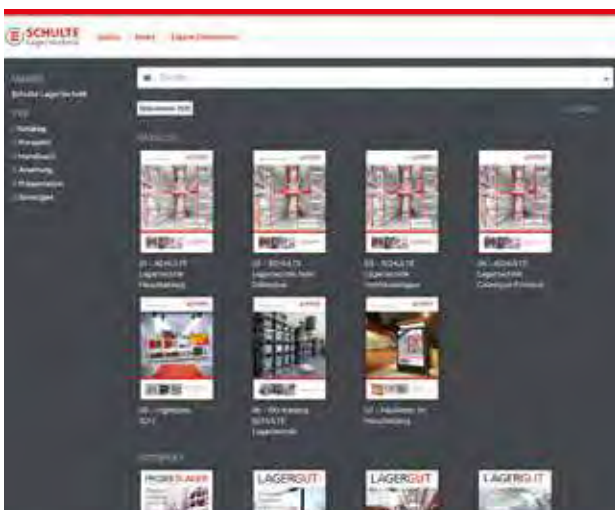
Logistikzentrum 56 - 57



Logistikzentrum 194 - 195

## » Das neue Katalogportal

Kataloge, Broschüren und Montageanleitungen finden Sie im Katalogportal auf unserer Homepage. Einfach auswählen und downloaden.



## » Wir setzen Zeichen

Die Katalog-Icons und ihre Bedeutung:



10 Jahre Nachkauf-Garantie auf Fachbodenregale



In 48 Stunden versandfertig



5 Jahre Garantie auf Fachbodenregale



In 5 Tagen versandfertig



3 Jahre Garantie auf Schwerlastregale



In 2 Wochen versandfertig



Gütesiegel für Lager- und Betriebs-einrichtungen – RAL-RG 614



In 4 Wochen versandfertig



Prüfzeichen geprüfte Sicherheit



In 5-6 Wochen versandfertig

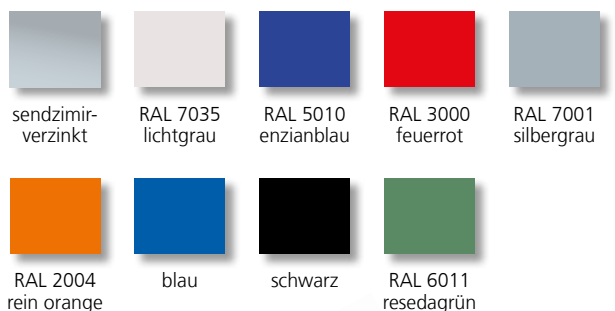


Übereinstimmungs-erklärung gemäß Bauregelliste A Teil 1, DIBt, Berlin



Prüfzeichen Lebensmittelecht

## » Immer der richtige Ton



Weitere RAL-Farben auf Anfrage.





lieber.logisch.lagern



**KRECKLER GMBH**  
SYSTEMEINRICHTUNGEN



el  
nline- hop schulte-lagershop e

Technische Änderungen und Irrtümer vorbehalten. Alle Preise zzgl. gesetzlicher MwSt., ab Werk, ohne Montage.  
Es gelten die Allgemeinen Geschäftsbedingungen, die Sie auf unserer Homepage unter [www.schulte-lagertechnik.de/impressum](http://www.schulte-lagertechnik.de/impressum) einsehen können.  
Dieser Katalog ist für Industrie, Handel, Handwerk und Gewerbe bestimmt.





### ❖ Qualität „Made in Germany“

fetra ist ein familiengeführtes Unternehmen, das sich klar zum Standort Deutschland bekennt. Mit Fingerspitzengefühl für Konstruktion und Material entwickeln wir innovative Transportgeräte in moderner Produktästhetik. Unser umfangreiches Programm mit mehr als 1.000 Produkten spiegelt jahrzehntelange Herstellerkompetenz wider und ist größtenteils „Made in Germany“.



### ❖ Garantiert perfekte Verarbeitung

fetra-Transportgeräte werden hocheffizient und präzise mit Hilfe modernster Produktionsanlagen gefertigt. Vor der Pulverbeschichtung werden alle Produkte durch Kugelstrahlen aufwendig vorbehandelt. Dieses umweltfreundliche Finish garantiert Langlebigkeit und dauerhaft gutes Aussehen. Das Ergebnis: Sichtbar perfekte Verarbeitung! Darauf geben wir Ihnen unser Wort – und fast ausnahmslos **10 Jahre Garantie!**



#### FETRA GREY EDITION

Das neue Programm in der Trendfarbe anthrazitgrau RAL 7016 mit Holzwerkstoffplatten in mittelgrau. Edles Design für moderne Arbeitsumgebungen.



Seite 8 - 17

#### ROLLER & LEICHTE WAGEN

Das überschaubare Programm handlicher Helfer für den schnellen Transport im Betrieb und unterwegs. Vom Griffroller über Magazinwagen bis zum Klappwagen.



Seite 18 - 25

#### WAGEN

Das große Programm von Transportwagen für absolut jeden Einsatzzweck. Vom Plattformwagen, Kastenwagen, Tischwagen, Etagenwagen über Plattenwagen, Handwagen bis zum Industrie-Anhänger.



Seite 26 - 129



### ❖ Top-Service und schnelle Lieferung

Optimale Logistik! Unser großes Lager und ein ausgefeiltes Logistikkonzept ermöglichen auch in Zeiten hoher Auslastung kurze Reaktionszeiten und schnelle Lieferungen. Denn wir sind erst zufrieden, wenn auch Sie es sind!



### ❖ fetra Unternehmensfilm - Jetzt anschauen!

Weitere Filme zu unseren Produkten finden Sie unter [www.fetra.de](http://www.fetra.de) - Mediathek

### ❖ Vielfalt und Funktionalität

Eine Vielzahl der fetra-Transportgeräte werden im Baukasten-System angeboten. Die Systemteile werden einfach zusammengesteckt und verschraubt. Dadurch lässt sich das fetra-MultiVario-System vielfach verändern, austauschen und ergänzen. Dank dieses fetra-Steck- und Schraubprinzips mit 2-Punkt-Lagerung steht die Stabilität der einer Schweißkonstruktion in nichts nach!



### ❖ Beratung vor Ort

Für jedes innerbetriebliche Transportproblem eine Lösung zu bieten. Das ist unser Anspruch! Unser werks-geschulter Fachhandelspartner in Ihrer Nähe berät Sie gern!



#### KARREN

Ein Programm von Karren, welches keine Wünsche offen lässt. Für alle Transporte im Hause und unterwegs geeignet. Von Paketkarren, Stahlrohrkarren, Alukarren und Treppenkarren, Gerätekarren, Fasskarren bis zu Stahlflaschenkarren.



Seite 130 - 153

#### HUBWAGEN

Das Programm zum Heben, Transportieren und Lagern. Vom klassischen Gabelhubwagen über Hubtische, Handstapler bis zum Fahrwerk mit 24 Tonnen Tragkraft.



Seite 154 - 163

#### RÄDER UND ROLLEN

Ein ausgesuchtes Programm für fast alle Fälle. Von TPE-Rädern über Lufträder bis zu Lenk- und Bockrollen mit 6 verschiedenen Radausstattungen.



Seite 164 - 170

## fetra-Schnelllieferung

Kurzfristigen Bedarf an Transportgeräten decken wir schnell und zuverlässig ab. **Produkte mit blau hinterlegter Bestellnummer verlassen innerhalb von nur 48 Stunden unser Haus.** Voraussetzung ist, dass Ihre Bestellung ausschließlich Schnelllieferartikel enthält.

1802	200	125
2600	400	160
2602	400	160
2610	400	160

Beispiel für Schnelllieferartikel



- *Blau hinterlegte Bestellnummer = Schnelllieferung*
- *Versand innerhalb von 48 Stunden*
- *Auszug der gängigsten Produkte aus dem aktuellen Transportgeräteprogramm*
- *Sofortige Produktverfügbarkeit durch hohe Lagerkapazität*
- *Kurze Reaktionszeiten durch ausgefeiltes Logistikkonzept*
- *Kurzfristige Lösung dringender Transportaufgaben*



## ❖ SERIENMÄSSIG: Die fetra-TPE-Rolle

Räder mit TPE-Bereifung (thermoplastisches Elastomer) bieten auf ebenen Böden viele Vorteile. Der Kraftaufwand für Transporte minimiert sich spürbar: mit leichtem Aufwand können selbst schwere Lasten komfortabel, sicher und geräuscharm bewegt werden. Die fetra-TPE-Rolle mit Präzisions-Rillenkugellager im geschützten Design ist gem. der EU-Verordnung 1272/2013 PAK konform. Alle bisher standardmäßig vollgummibereiften Transportwagen werden serienmäßig und ohne Mehrpreis mit TPE-Rollen geliefert.



- ❖ *Sehr geringer Anfahr-, Roll- und Schwenkwiderstand*
- ❖ *Geräuscharmer Lauf auf ebenen Böden*
- ❖ *Dunkelgrauer Reifen, unempfindlich gegen Schmutz*
- ❖ *Reifen trotz dunkler Farbe nicht kreidend (spurlos)*
- ❖ *Beidseitig abgedichtetes wartungsfreies Rillenkugellager*
- ❖ *PAK konform gem. EU-Verordnung 1272/2013*
- ❖ *Fadenschutz verhindert das Umwickeln der Radachse mit Fäden*
- ❖ *Attraktives und individuelles fetra-Design (Europäisches Designschutzrecht © EU 00134689.4-001/00134689.4-003)*



## ❖ TOTALSTOP – das fetra-Zentralbremssystem

Innovativ, komfortabel, ergonomisch und sicher: Das von fetra entwickelte Bremssystem lässt sich mit nur einem Fußtritt leicht feststellen oder lösen. Neben der Drehung der Räder wird zusätzlich die Schwenkbewegung beider Lenkrollen sicher arretiert. Gefahrensituationen durch seitliches Ausschwenken des gebremsten Wagens werden somit vermieden. Durch die zentrale Anordnung ist das Bremspedal jederzeit im Blickfeld des Bedieners und kann in jeder Rollenstellung betätigt werden. Der Radfeststeller aus Gummi wirkt auf allen Reifenmaterialien und ist sehr einfach nachstellbar.



- ❖ *Innovativ*  
*Mit nur einem Fußtritt werden Raddrehung und Schwenkbewegung beider Lenkrollen blockiert*
- ❖ *Komfortabel*  
*Das Bremspedal bleibt immer im Blickfeld des Bedieners. Bremsen in jeder Rollenstellung möglich*
- ❖ *Ergonomisch*  
*Leicht zu lösende Bremse durch große Bodenfreiheit des Pedals*
- ❖ *Sicher*  
*Radfeststeller aus Gummi. Höchste Bremsleistung auf allen Reifenmaterialien, einfach nachzustellen*
- ❖ *Patent angemeldet DE 201220011982*



**Mehrpreis siehe Seite 168**

für alle mit dem TOTALSTOP-Logo gekennzeichneten Transportwagen. Für 6 Ladeflächenbreiten erhältlich.



	TPE-Bereifung	Polyamidräder	Luft-Bereifung	Vollgummi-Bereifung
Anfahr-, Roll- & Schwenkwiderstand	Sehr gering	Sehr gering	Mittel	Gering
Fahrgeräusche	Gering auf ebenen Böden	Hoch auf nahezu allen Böden	Extrem gering auf allen Böden	Gering auf nahezu allen Böden
Elastizität	Wenig elastischer Lauf	Unelastischer harter Lauf	Sehr elastischer Lauf	Elastischer Lauf
Verschmutzungsanfälligkeit	Unempfindlich	Sehr empfindlich	Unempfindlich	Unempfindlich
Lagerung	Besonders leichtlaufendes Rillenkugellager	Leichtlaufendes Rollenlager	Leichtlaufendes Rollenlager	Leichtlaufendes Rollenlager
Tragkraftbereich	Für mittlere Tragkräfte	Für mittlere bis hohe Tragkräfte	Für geringe bis mittlere Tragkräfte	Für mittlere Tragkräfte
Spurlos	Nicht kreidend (spurlos)	Nicht kreidend (spurlos)	Optional spurlose Bereifung möglich	Optional spurlose Bereifung möglich
Bodenbeschaffenheit	Für ebene Böden geeignet	Für ebene Böden geeignet	Für ebene und unebene Böden geeignet	Für ebene und leicht unebene Böden geeignet
Fazit	Kostengünstige und leichtlaufende Beräderung für ebene Böden, da spurlos auch für empfindliche Bodenbeläge	Günstige Beräderung mit hoher Tragfähigkeit, sehr geringer Komfort; weitgehend beständig gegen Feuchtigkeit, Salz, Säuren und Laugen	Ideal für den Einsatz bei schlechten Bodenverhältnissen, besonders im Freien	Kostengünstige und universell einsetzbare Beräderung für mittlere Tragkräfte
Kosten	Standardberäderung - ohne Mehrpreis <b>siehe Seite 165</b>	Mehrpreis auf Standardberäderung <b>siehe Seite 169</b>	Mehrpreis auf Standardberäderung <b>siehe Seite 169</b>	Im Standard nicht mehr lieferbar



	Elektrisch leitfähige TPE-Bereifung	Blaugraue Vollgummi-Bereifung	Polyurethan-Bereifung	Blaugraue Elastic-Bereifung
Anfahr-, Roll- & Schwenkwiderstand	Sehr gering	Gering	Sehr gering	Sehr gering
Fahrgeräusche	Gering auf ebenen Böden	Gering auf nahezu allen Böden	Gering auf nahezu allen Böden	Extrem gering auf allen Böden
Elastizität	Wenig elastischer Lauf	Elastischer Lauf	Elastischer Lauf	Sehr elastischer Lauf
Verschmutzungsanfälligkeit	Unempfindlich	Sehr empfindlich	Bedingt empfindlich	Unempfindlich
Lagerung	Besonders leichtlaufendes Rillenkugellager	Leichtlaufendes Rollenlager	Besonders leichtlaufendes Rillenkugellager	Besonders leichtlaufendes Rillenkugellager
Tragkraftbereich	Für mittlere Tragkräfte	Für mittlere Tragkräfte	Für hohe Tragkräfte	Für hohe Tragkräfte
Spurlos	Nicht kreidend (spurlos)	Nicht kreidend (spurlos)	Nicht kreidend (spurlos)	Nicht kreidend (spurlos)
Bodenbeschaffenheit	Für ebene Böden geeignet	Für ebene und leicht unebene Böden geeignet	Für ebene und leicht unebene Böden geeignet	Für ebene und unebene Böden geeignet
Fazit	Spezielle Beräderung zur Unterbindung statischer Aufladung	Kostengünstige Beräderung für mittlere Tragkräfte, da spurlos auch für empfindliche Bodenbeläge	Besonders hochwertige und widerstandsfähige Beräderung für hohe Tragkräfte; beständig gegen viele aggressive Medien	Sehr komfortabel durch leichten hochelastischen Lauf; gut für häufiges Überfahren von Kanten und Schwellen; hohe Lebensdauer
Kosten	Mehrpreis auf Standardberäderung <b>siehe Seite 169</b>	<b>Siehe Seite 166</b>	Mehrpreis auf Standardberäderung <b>siehe Seite 169</b>	Mehrpreis auf Standardberäderung <b>siehe Seite 169</b>

## Worauf kommt es an?

Eine hochwertige Radausstattung ist für den bestimmungsgemäßen Einsatz eines Transportgerätes unerlässlich. fetra verwendet unterschiedliche Bereifungen und Lagerungen – je nach Untergrund, Innen- und/oder Außenbereich, Transportgewicht oder speziellen Anforderungen wie elektrische Leitfähigkeit, chemische Beständigkeit oder Abriebeigenschaften.

fetra-Transportwagen werden standardmäßig mit Lenkrollen und Bockrollen mit TPE-Rädern mit Rillenkugellagerung ausgestattet. Darüber hinaus stehen Räder und Rollen für nahezu jeden Einsatzbereich zur Verfügung. Die richtige Wahl richtet sich nach der spezifischen Anwendung, der Bodenbeschaffenheit und dem Transportgewicht.



### Gleitlager

Einfache und robuste Radlagerung. Stoßunempfindlich. Buchse aus Polyamid. Korrosionsbeständig, für Nassbetrieb geeignet. Unter normalen Einsatzbedingungen wartungsfrei. Für Geräte mit geringer Geschwindigkeit und geringer Nutzungsintensität.



### Rollenlager

Robuste und langlebige Radlagerung. Stoßunempfindlich. Geringe Lagerreibung. Dauerschmierung mit Langzeitfett, unter normalen Einsatzbedingungen wartungsfrei. Bewährte Lagerung für Transportgeräte-Rollen.



### Rillenkugellager

Sehr robuste und präzise Radlagerung. Stoßunempfindlich. Sehr geringe Lagerreibung, Dauerschmierung mit Langzeitfett, weitgehend wartungsfrei. Für hohe Tragkräfte und höhere Geschwindigkeiten geeignet.

**fetra Grey Edition**

Über 50 Artikel in neuem Design ...



Seite 8 - 17

**Radbefestigung Stahlrohrkarren**

Technisch verbesserte Konstruktion



Verschraubte Radbefestigung



Einfacher Radwechsel



Seite 130 - 142

**Erweitertes Zubehör**

Flügel- und Doppelflügeltüren



Seite 79

**Zubehör für MultiVario-Transporter**

Ladefläche mit Feinriefengummi



Seite 169



## FETRA GREY EDITION

Das neue Programm in der Trendfarbe anthrazitgrau RAL 7016 mit Holzwerkstoffplatten in mittelgrau • fetra Transportgeräte in dieser Farbkombination passen perfekt in modern eingerichtete Arbeitsumgebungen, sind unempfindlich gegen Schmutz und wirken in optischer Einheit mit den innovativen fetra-TPE-Leichtlaufrollen besonders edel • Als Alternative zu den bewährten fetra Produkten in blau





1161/7016\*



1164/7016



1132/7016 | 1154/7016



1200/7016 | 1202/7016



2500/7016 - 2503/7016

Stahlrohr, geschweißt, pulverbeschichtet anthrazitgrau RAL 7016, mit Holzplattform mittelgrau, Griffe anschraubbar, 2 Lenk- und 2 Bockrollen, TPE-Bereifung, Naben mit Rillenkugellager.

Feststeller an den Lenkrollen, gemäß der Europäischen Norm EN 1757-3 (Sicherheit von Plattformwagen).

### 1161/7016\*

Plattform mit im Rahmen liegenden Holzwerkstoffplatten, Oberfläche mittelgrau. TPE-Bereifung, 125 x 32 mm.

### 1164/7016

wie 1161/7016, jedoch mit 2 Holzplattformen, Griff anschraubbar.

Tragkraft obere Ladefläche 100 kg.

### 1132/7016 | 1154/7016

Schiebebügel klappbar.

Ladeflächenhöhe:

Rad-Ø 125 mm: 205 mm

Rad-Ø 160 mm: 230 mm

### 1200/7016 | 1202/7016

Ladeflächenhöhe:

Rad-Ø 125 mm: 206 mm

Rad-Ø 160 mm: 233 mm

### Schiebebügelwagen im Baukasten-System 2500/7016 – 2503/7016

Stahlrohr und Profilstahl geschweißt, pulverbeschichtet, dauerhaft oberflächenschutz, schlag- und kratzfest. Plattform Holzwerkstoffplatte, Oberfläche mittelgrau.

2 Lenk- und 2 Bockrollen, TPE-Bereifung 160 x 40 bzw. 200 x 40 mm, Naben mit Rillenkugellager.

Feststeller an den Lenkrollen, gemäß der Europäischen Norm EN 1757-3 (Sicherheit von Plattformwagen).

Ladeflächenhöhe:

TPE 160 Ø = 228 mm

TPE 200 Ø = 270 mm

Luft 220 Ø = 285 mm

\*Ausstattung mit TOTALSTOP nicht möglich.

	Bestell-Nr.	Tragkraft kg	Rad-Ø mm	Ladefläche L x B mm	Außenmaße L x B x H mm	Eigengewicht kg	
<b>Griffroller</b>	1161/7016*	250	125	600 x 500	890 x 500 x 860	11	
	1164/7016	250	125	600 x 450	860 x 450 x 875	19	
<b>Klappwagen</b>	1132/7016	250	125	720 x 450	815 x 470 x 930	15	
	1154/7016	250	160	900 x 600	995 x 620 x 965	24	
<b>Magazinwagen</b>	1200/7016	250	125	850 x 450	1100 x 450 x 910	14	
	1202/7016	250	125	1000 x 600	1250 x 600 x 910	19	
<b>Schiebebügelwagen</b>	2500/7016	500	160	850 x 500	975 x 509 x 948	23	
	2501/7016	600	200	1000 x 600	1125 x 609 x 990	27	
	2502/7016	600	200	1000 x 700	1125 x 709 x 990	30	
	2503/7016	600	200	1200 x 800	1325 x 809 x 990	35	

Zubehör S. 168-170

**Baukasten-System**

2740/7016 | 2742/7016  
2750/7016 | 2752/7016

Tischwagen, Stahlrohr und Profilstahl geschweißt, pulverbeschichtet anthrazitgrau RAL 7016, Schraubkonstruktion.

Böden aus Holzwerkstoffplatte, Oberfläche mittelgrau, im Stahlrahmen liegend, Rand 12 mm hoch.

Ausführung mit hochstehendem Schiebegriff.

2 Lenk- und 2 Bockrollen mit TPE-Bereifung. Naben mit Rillenkugellager. Feststeller an den Lenkrollen, **gemäß EN 1757-3**.

Tragkraft obere und mittlere Ladefläche 80 kg.



2740/7016 | 2742/7016



2750/7016 | 2752/7016



4820/7016 | 4822/7016



4830/7016 | 4832/7016

4820/7016 | 4822/7016  
4830/7016 | 4832/7016

Tischwagen, Stahlkonstruktion, geschweißt. Stahlrohrbügel und Stahlblechwannen verschraubt. Wannen öldicht, Rand 40 mm hoch, pulverbeschichtet anthrazitgrau RAL 7016.

2 Lenk- und 2 Bockrollen mit TPE-Bereifung, Naben mit Rillenkugellager. Feststeller an den Lenkrollen, **gemäß EN 1757-3**.

Tragkraft obere und mittlere Etage 200kg.

	Bestell-Nr.	Tragkraft kg	Rad-Ø mm	Ladefläche L x B mm	Außenmaße L x B x H mm	Etagenhöhen mm	Eigengewicht kg	
<b>Tischwagen</b>	2740/7016	300	125	850 x 500	985 x 500 x 1040	200, 820	28	
	2742/7016	300	125	1000 x 600	1135 x 600 x 1040	200, 820	36	
	2750/7016	300	125	850 x 500	985 x 500 x 1040	200, 510, 820	35	
	2752/7016	300	125	1000 x 600	1135 x 600 x 1040	200, 510, 820	49	
<b>Tischwagen</b>	4820/7016	400	160	850 x 500	1021 x 500 x 870	207, 829	36	
	4822/7016	400	200	1000 x 700	1171 x 700 x 910	248, 870	47	
	4830/7016	400	160	850 x 500	1021 x 500 x 870	207, 519, 829	46	
	4832/7016	400	200	1000 x 700	1171 x 700 x 910	248, 560, 870	61	



2496/7016



2400/7016 - 2403/7016



12497/7016



12402/7016 - 12406/7016



**Scannerhalter**  
Details siehe Seite 170.

## Baukasten-System

Stahlrohr und Profilstahl geschweißt, pulverbeschichtet anthrazitgrau RAL 7016, dauerhaft oberflächengeschützt, schlag- und kratzfest. Plattformen aus Holzwerkstoffplatten, Oberfläche mittelgrau.

2 Lenk- und 2 Bockrollen, TPE-Bereifung 160 x 40 bzw. 200 x 40 mm, Naben mit Rillenkugellager oder gegen Mehrpreis Luft-Bereifung 220 x 70 mm, Naben mit Rollenlager.

**Feststeller an den Lenkrollen, gemäß der EN 1757-3 (Sicherheit von Plattformwagen).**

### 2496/7016

Quadratische Ladeflächen 600 x 600 mm.

#### 2 Etagen

Tragkraft obere Ladefläche 200 kg.

### 2400/7016 – 2403/7016

wie 2496/7016, jedoch rechteckige Ladeflächen in 4 Größen.

## Super-MultiVario-Transporter

ist speziell für große Lasten konstruiert.

Plattformen mit rutschsicherer Siebdruckplatte aus wasserfestem Sperrholz.

2 Lenk- und Bockrollen, Elastic-Vollgummi-Bereifung 200 x 50 mm, blaugrau, spurlos. Naben mit Kugellager.

## Tischwagen

### 12497/7016

Quadratische Ladeflächen 700 x 700 mm.

#### 2 Etagen

Tragkraft obere Ladefläche 500 kg.

### 12402/7016 – 12406/7016

wie 12497/7016, jedoch rechteckige Ladeflächen in 4 Größen.

	Bestell-Nr.	Tragkraft kg	Rad-Ø mm	Ladefläche L x B mm	Außenmaße L x B x H mm	Etagenhöhen mm	Eigengewicht kg
<b>Tischwagen</b>	2496/7016	500	160	600 x 600	737 x 609 x 860	228, 860	36
	2400/7016	500	160	850 x 500	1047 x 509 x 860	228, 860	37
	2401/7016	600	200	1000 x 600	1197 x 609 x 900	270, 900	44
	2402/7016	600	200	1000 x 700	1197 x 709 x 900	270, 900	49
	2403/7016	600	200	1200 x 800	1397 x 809 x 900	270, 900	58
<b>Tischwagen</b>	12497/7016	1200	200	700 x 700	910 x 700 x 925	283, 925	54
	12402/7016	1200	200	1000 x 700	1210 x 700 x 925	283, 925	67
	12403/7016	1200	200	1200 x 800	1410 x 800 x 925	283, 925	77
	12405/7016	1200	200	1600 x 800	1810 x 800 x 925	283, 925	100
	12406/7016	1200	200	2000 x 800	2210 x 800 x 925	283, 925	156

**Zubehör S. 168-170**



## Werkstattwagen

Werkstattwagen in Stahlblech-Konstruktion.

Arbeitsfläche Sandwich-Platte 19 mm stark.

2 Lenk- und 2 Bockrollen, TPE-Bereifung 160 x 40 mm, Naben mit Rillenkugellager. Feststeller an den Lenkrollen, gemäß EN 1757-3.

Pulverbeschichtet, Korpus lichtgrau RAL 7035, Front anthrazitgrau RAL 7016.

Arbeitshöhe: 915 mm  
Gesamtlänge: 1080 mm  
Gesamtbreite: 590 mm

Aus transporttechnischen Gründen sind Arbeitsplatte und Räder nicht montiert. Einfache Selbstmontage.

Flächentraglast pro Einlegeboden: 80 kg

### 2450/7016

mit 1 Schrank, 1 festen und 2 verstellbaren Böden und Schubladen mit Kugelauszug. Zentralverschluss mittels Zylinderschloss.

6 Schubladen  
H x B x T i.L.  
95 x 280 x 470 mm

Traglast pro Schublade: 35 kg

### 2452/7016

mit 1 Schrank, 1 festen und 2 verstellbaren Böden und Schubladen mit Kugelauszug. Zentralverschluss mittels Zylinderschloss.

4 Schubladen  
H x B x T i.L.  
1 St. 105 x 280 x 470 mm  
2 St. 160 x 280 x 470 mm  
1 St. 210 x 280 x 470 mm

Traglast pro Schublade: 35 kg

### 2456/7016

2-türiger Schrank ohne Mitteltrennwand, mit 2 höhenverstellbaren Einlegeböden. Türen mit Zentralverschluss und Zylinderschloss. Öffnungswinkel max. 120°.

Nutzbreite: 873 mm  
Nutztiefe: 465 mm  
Öffnungsbreite: 784 mm



2450/7016



2452/7016



2456/7016



12450/7016 | 12452/7016 | 12456/7016

Arbeitsplatte mit Abrollrand  
80 mm hoch aus pulverbeschichtetem Stahlblech.

Zerlegte Anlieferung, einfache Selbstmontage.



Schubladen-Einteilungs-Set

aus verzinktem Stahlblech, steckbar.

1 Längsteiler und 4 Trennbleche.

	Bestell-Nr.	Tragkraft kg	Rad-Ø mm	Ladefläche L x B mm	Außenmaße L x B x H mm	Eigengewicht kg	
Werkstattwagen	2450/7016	400	160	985 x 590	1080 x 590 x 915	66	
	2452/7016	400	160	985 x 590	1080 x 590 x 915	62	
	2456/7016	400	160	985 x 590	1080 x 590 x 915	48	
Werkstattwagen mit Abrollrand	12450/7016	400	160	985 x 590	1080 x 590 x 995	71	
	12452/7016	400	160	985 x 590	1080 x 590 x 995	67	
	12456/7016	400	160	985 x 590	1080 x 590 x 995	53	
Schubladen-Einteilungs-Set	2146	-	-	-	-	-	

Blau hinterlegte Bestellnummer = Schnelllieferung (Details siehe Seite 4)



3270/7016



13580/7016



13540/7016



135400/7016



1384/7016

## Materialständer

### 3270/7016

für Kunststoffkästen, Stahlblechkästen, Drahtkörbe usw., höhenverstellbar und fahrbar.

Profilstahl-/Rohrkonstruktion mit Stahlblechplattform. Pulverbeschichtet anthrazitgrau RAL 7016.

4 Lenkrollen mit TPE-Bereifung, Naben mit Gleitlagerung, davon 2 mit Feststeller. Stahlblechplattform mit allseitigem Rand 20 mm hoch. Nicht neigbar, höhenverstellbar im Raster von 25 mm.

Höhenverstellbar von 720 - 995 mm.

## Eurokasten-Roller

Stahlrohr- und Profilstahlgeschweißt, pulverbeschichtet anthrazitgrau RAL 7016, passend für Eurokästen 600 x 400 mm.

4 Lenkrollen mit TPE-Bereifung, Naben mit Rillenkugellager. 2 Stück mit Feststeller, gemäß der Europäischen Norm EN 1757-3 (Sicherheit von Plattformwagen).

Zerlegte Anlieferung.

### 13580/7016

Offene Winkelstahlkonstruktion.

### 13540/7016

Etagen-Roller mit 2 Plattformen. Beide Rahmen mit Böden aus Holzwerkstoffplatte, Oberfläche mittelgrau, Rand 15 mm hoch. Lichter Etagenabstand 400 mm, Ladeflächenhöhe 194/623 mm.

Tragkraft obere Ladefläche 100 kg.

### 135400/7016

wie 13540/7016, jedoch mit Rohrschiebebügel, Ladeflächenhöhe 194/623 mm.

### 1384/7016

Schraubkonstruktion. Variabel einschraubbare Etagen, Raster 100 mm, Neigung bei schrägem Einbau 15° oder 30°.

Ladeflächenhöhen: 311, 611, 911, 1211, 1511 mm

Tragkraft pro Ladefläche 80 kg.

Mit 5 Holzwerkstoffplatten, Rand 13 mm hoch.

	Bestell-Nr.	Tragkraft kg	Rad-Ø mm	Ladefläche L x B mm	Außenmaße L x B x H mm	Eigengewicht kg
Materialständer	3270/7016	150	75	605 x 405	605 x 405 x 995	15
	13580/7016	250	125	605 x 405	605 x 405 x 209	7
Eurokastenroller	13540/7016	250	125	605 x 405	605 x 405 x 639	10
	135400/7016	250	125	605 x 405	605 x 405 x 970	24
	1384/7016	300	160	1240 x 610	1372 x 685 x 1686	109



## Paletten-Fahrgestelle

Fahrgestelle für Flachpaletten und Gitterboxen. Robuste Winkelstahl-Schweißkonstruktion, mit 4 Fangecken, pulverbeschichtet, anthrazitgrau RAL 7016.

2 Lenk- und 2 Bockrollen, Feststeller an den Lenkrollen, gemäß EN 1757-3.

### 22801/7016

750 kg Tragkraft

TPE-Bereifung 200 x 40 mm, Naben mit Kugellager. Sehr geringer Anfahr-, Roll- und Schwenkwiderstand. Reifen nicht kreidend = spurlos. Geräuscharmer Lauf auf ebenen Böden.



22801/7016



22881/7016

### 22881/7016

1050 kg Tragkraft

Polyamid-Räder 200 x 50 mm, Naben mit Rollenlager. Geringer Rollwiderstand, hohe chemische Beständigkeit, nicht kreidend = spurlos. Fahrgeräusche.



22811/7016



23891/7016 | 23892/7016

### 22811/7016

1200 kg Tragkraft

Elastic-Vollgummi-Bereifung 200 x 50 mm, blaugrau spurlos, Naben mit Kugellager. Geringer Rollwiderstand, elastischer Lauf, keine Fahrgeräusche.

## Trolleys für marktübliche Routenzüge

### 23891/7016

### 23892/7016

Tragkraft 1050 kg.

Geeignet zur Mitnahme auf marktüblichen Routenzuganhängern.

Robuste Winkelstahl-Schweißkonstruktion, mit 4 Fangecken. Pulverbeschichtet anthrazitgrau RAL 7016.

Lenkrollen mit Polyamid-Rädern 200 x 50 mm weiß, Naben mit Präzisionskugellager, jedoch 1 Rolle elektrisch leitfähig, Radkörper Polypropylen schwarz.

2 Lenkrollen mit Totalfeststeller im Vorlauf, diagonal angeordnet.

Unterfahrhöhe: 235 mm



23990



23991

#### 1 Lenkrolle mit Richtungsfeststeller

anstatt 1 Lenkrolle ohne Feststeller.

4 x 90° Arretierung ermöglicht guten Geradeauslauf in Längs- und Querrichtung. Feststehender Betätigungshebel unter dem Rahmen, nicht überstehend. Von der Längsseite zu bedienen. Gute Erreichbarkeit in jeder Rollenposition.

**Sonderausstattung für 23891/7016 und 23892/7016.**

#### 2 Lenkrollen mit feststehenden Feststeller-Betätigungshebeln

anstatt der Lenkrollen mit mitschwenkenden Betätigungshebeln.

Feststehende Betätigungshebel unter dem Rahmen, nicht überstehend. Von der Längsseite zu bedienen. Gute Erreichbarkeit in jeder Rollenposition. Unterfahrhöhe erhöht sich auf 237 mm, Ladehöhe auf 282 mm.

**Sonderausstattung für 23891/7016 und 23892/7016.**

	Bestell-Nr.	Tragkraft kg	Ladefläche L x B mm	für Palettengröße mm	Außenmaße L x B x H mm	Ladehöhe mm	Eigengewicht kg
Paletten-Fahrgestell	22801/7016	750	1210 x 810	1200 x 800	1255 x 855 x 329	282	34
	22881/7016	1050	1210 x 810	1200 x 800	1255 x 855 x 329	282	33
	22811/7016	1200	1210 x 810	1200 x 800	1255 x 855 x 329	282	35
Trolleys	23891/7016	1050	1210 x 810	1200 x 800	1255 x 855 x 327	280	34
	23892/7016	1050	1210 x 1010	1200 x 1000	1255 x 1055 x 327	280	34
	23990			1 Lenkrolle mit Richtungsfeststeller			
	23991			2 Lenkrollen mit feststehenden Feststeller-Betätigungshebeln			



22921/7016

**Aufsetzrahmen für Paletten-Fahrgestelle**

Zum Abstellen von Flachpaletten und Gitterboxen in ergonomisch günstiger Höhe.

Winkelstahl-Schweißkonstruktion, mit Fangecken. Stabile Stützrohre mit Fußplatten, einsteckbar in Eckhülsen am Aufsetzrahmen. Pulverbeschichtet, anthrazitgrau RAL 7016.

Über die Fußplatten sind die Aufsetzrahmen mittels Verschraubungssatz (im Lieferumfang enthalten) fest mit dem Paletten-Fahrgestell verschraubbar.



22892/7016

**22892/7016 Einklink-Rohrschiebebügel**

Einklinkbarer Schiebebügel für Paletten-Fahrgestelle ab 800 mm Breite.

Zum bequemen rückenschonenden Verfahren von leeren und beladenen Paletten-Fahrgestellen. Äußerst robuste Stahlrohr-Konstruktion mit kräftigen Verbindungsklauen. Bügel und Querrohr mit Softgrip-Bezug. Im ausgeklippten Zustand mittels 2 Hilfsrollen kräfteschonend verfahrbar.

**Gebrauchsmuster**  
20 2014 010 367



Anwendungsbeispiel

Bestell-Nr.	Tragkraft kg	Ladefläche L x B mm	für Palettengröße mm	Höhe mm		Eigengewicht kg
				ohne Paletten-Fahrgestell	mit Paletten-Fahrgestell	
22921/7016	1200	1210 x 810	1200 x 800	370	652	19
22892/7016	Einklink-Rohrschiebebügel					





Stahlrohr und Profilstahl bzw. Winkelstahl geschweißt, pulverbeschichtet anthrazitgrau RAL 7016.

1 fester und 3 bzw. 4 Einlegeböden aus tragfähigen, biegesteifen Sandwichplatten, Oberfläche mittelgrau.

Einlegeböden variabel einsetzbar, im Raster von 100 mm.

Tragkraft pro Einlegeboden 90 kg.

2 Lenk- und 2 Bockrollen, TPE-Bereifung 200 x 40 mm, Naben mit Rillenkugellager.

**Etagenwagen**

**8301/7016-8303/7016**

Baukasten System, Feststeller an den Lenkrollen gem. EN 1757-3 (Sicherheit von Plattformwagen).

**Einlegeböden für Etagenwagen**

Mehr- oder Minderpreis, inklusiv 1 Paar Aufлагewinkeln

Größe mm	Bestell-Nr.
1000 x 600	E8101ETAW/7016
1000 x 700	E8102ETAW/7016
1200 x 800	E8103ETAW/7016

**Versteifungsstreben für Etagenwagen**

Verschraubbar, erhöhen die Tragkraft der Einlegeböden von 90 auf 150 kg. 1 Paar wird pro Wagen mitgeliefert. Zur Tragkraftehöhung weiterer Böden bitte entsprechend zusätzlich bestellen.

**1 Paar zusätzlich für 1 Boden**

Größe mm	Bestell-Nr.
1000 x 600	E8101VK/7016
1000 x 700	E8102VK/7016
1200 x 800	E8103VK/7016

**Kastenwagen**

**5392/7016 | 5393/7016**

Fest verschweißte Winkelstahlkonstruktion mit Rohrschiebegriff und Doppel-Flügeltür.

Füllungen aus Drahtgitter 40 x 40 x 4 mm.

TOTALSTOP-

Zentralbremssystem an den Lenkrollen gem. EN 1757-3 (Sicherheit von Plattformwagen).

Zubehör S. 168-170



8301/7016 - 8303/7016



**Versteifungsstreben**

erhöhen die Tragkraft der Einlegeböden.



5392/7016 - 5393/7016



**Treibriegelverschluss**

mit Schwenkhebel und Zylinderschloss.



**TOTALSTOP - Das fetra-Zentralbremssystem**  
Mit nur einem Fußtritt werden Raddrehung und Schwenkbewegung beider Lenkrollen blockiert. Das Bremspedal bleibt immer im Sichtfeld des Bedieners.

**Serienmäßig an allen Kastenwagen.**



	Bestell-Nr.	Tragkraft kg	Ladefläche L x B mm	Außenmaße L x B x H mm	Etagenhöhen mm	Eigengewicht kg
<b>Etagenwagen</b>	8301/7016	600	1000 x 600	1169 x 609 x 1800	269, 669, 1069, 1469	64
	8302/7016	600	1000 x 700	1169 x 709 x 1800	269, 669, 1069, 1469	69
	8303/7016	600	1200 x 800	1369 x 809 x 1800	269, 669, 1069, 1469	86
<b>Kastenwagen</b>	5392/7016	750	1000 x 680	1170 x 745 x 1792	292, 582, 882, 1182, 1482	144
	5393/7016	750	1200 x 780	1370 x 845 x 1792	292, 582, 882, 1182, 1482	175
<b>Zusatzböden</b>	1325/7016			für Kastenwagen 5392/7016		
	1926/7016			für Kastenwagen 5393/7016		



B1330L/7016

## Stahlrohrkarre B 1330L/7016

Handliche Stahlrohrkarre mit Stahlblechschaufel, stabile Schweißkonstruktion, pulverbeschichtet, anthrazitgrau RAL 7016. Sicherheitsgriffe. Stahlblechschaufel anschraubbar und dadurch austauschbar, mit auswechselbaren Kunststoff-Gleitkufen.

Räder mit Luftbereifung auf Kunststoff-Felgen, Naben mit Rollenlagerung.

Bügel oben und Querstreben durchgebogen. Für den sicheren Transport von runden Gütern, wie Rollen, Kannen, Eimern usw.

Zerlegte Anlieferung.

**Gebrauchsmuster**  
20 2004 010 071.1

	Bestell-Nr.	Tragkraft kg	Höhe mm	Schaufellänge mm	Schaufelbreite mm	Gesamtbreite mm	Luft-Bereifung mm	Eigengewicht kg
Stahlrohrkarre	B1330L/7016	300	1300	250	320	580	260 x 85	15

Weitere Geräte in anthrazitgrau RAL 7016 finden Sie auf folgenden Seiten:

### Muldenkipper



Seite 115 - 117

### Stapler-Hubtischwagen



Seite 158 + 159

### Eckenroller



Seite 163

## GRIFFROLLER

Mit Einhandbedienung für den schnellen Kleintransport bis 250 kg • In gefälliger Stahlrohr-Konstruktion • Pulverbeschichtet blau RAL 5007 • Plattformen wahlweise mit eingeschweißtem Stahlblech oder mit in den Rahmen liegenden Holzwerkstoffplatten, Oberfläche Buchendekor • 1 oder 2 Lenkrollen und 2 Bockrollen, Räder mit TPE-Bereifung, Naben mit Rillenkugellager • Feststeller an den Lenkrollen • Zerlegte Anlieferung im handlichen Karton • Leichte Selbstmontage





KF 23



KF 2

Griffroller aus Stahlrohr, geschweißt, pulverbeschichtet blau RAL 5007, mit Stahlblech- oder Holzplattform, Griffe anschraubbar, 1 bzw. 2 Lenk- und 2 Bockrollen, TPE-Bereifung, 125 x 32 mm, Naben mit Rillenkugellager.

Feststeller an den Lenkrollen, gemäß der Europäischen Norm EN 1757-3 (Sicherheit von Plattformwagen).

### KF 23\* | KF 2\*

Plattform mit im Rahmen liegenden Holzwerkstoffplatten, Oberfläche Buchendekor.



KF 9



KF 4

### KF 9\*

Plattform mit bündig eingeschweißtem Stahlblech 2 mm stark, pulverbeschichtet.

### KF 4\*

Griffroller mit abnehmbarem Kunststoffkasten 600 x 400 x 220 mm. Rahmen Winkelstahlkonstruktion 610 x 410 mm, Deichsel Stahlrohr verschraubbar, pulverbeschichtet blau RAL 5007.



KF 33



KF 99

### KF 33

Griffroller aus Stahlrohr, geschweißt, pulverbeschichtet blau RAL 5007, mit 2 Holzplattformen, Griffe anschraubbar.

Tragkraft obere Ladefläche 100 kg.

### KF 99

wie KF 33, jedoch mit 2 Stahlblechplattformen, bündig eingeschweißt, 2 mm stark, pulverbeschichtet.

\*Ausstattung mit TOTALSTOP nicht möglich.

	Typ	Bestell-Nr.	Tragkraft kg	Ladefläche L x B mm	Außenmaße L x B x H mm	Etagenhöhen mm	Eigengewicht kg
<b>Griffroller</b>	KF 23	1158*	200	600 x 450	860 x 450 x 860	195	10
	KF 2	1161*	250	600 x 500	890 x 500 x 860	195	11
	KF 9	1163*	250	600 x 500	890 x 500 x 860	195	13
	KF 4	2167*	250	600 x 400	890 x 400 x 860	209	12
	KF 33	1164	250	600 x 450	860 x 450 x 875	195/770	19
	KF 99	1197	250	600 x 450	860 x 450 x 875	195/770	20

Blau hinterlegte Bestellnummer = Schnelllieferung (Details siehe Seite 4)

Zubehör S. 168-170

**KF 5 | KF 6 | KF 7 | KF 8**

Kistenroller aus Winkelstahl, geschweißt, pulverbeschichtet blau RAL 5007, 4 Lenkrollen mit TPE-Bereifung, Naben mit Rillenkugellager

2 Stück mit Feststeller, gemäß der Europäischen Norm EN 1757-3 (Sicherheit von Plattformwagen).

- KF 5 mit offenem Rahmen
- KF 6 mit Holz-Plattform
- KF 61 mit Holz-Plattform
- KF 62 mit Holz-Plattform
- KF 6 G mit Holz-Plattform mit Riefengummi bespannt
- KF 61 G mit Holz-Plattform mit Riefengummi bespannt
- KF 62 G mit Holz-Plattform mit Riefengummi bespannt
- KF 7 mit Stahl-Tränenblech-Plattform
- KF 8 mit Bügel-Konstruktion für Rollen, Ballen u. ä.
- KF 10 mit Aluminium-Quinttettblech-Plattform und Griffloch



KF 5



KF 6 | KF 61 | KF 62



KF 6 G | KF 61 G | KF 62 G



KF 7



KF 8



KF 10

	Typ	Bestell-Nr.	Tragkraft kg	Ladefläche L x B mm	Außenmaße L x B x H mm	Etagenhöhen mm	Eigengewicht kg
<b>Kistenroller</b>	KF 5	1165	400	500 x 500	500 x 500 x 183	183	10
	KF 6	1166	400	500 x 500	500 x 500 x 199	199	12
	KF 61	1169	400	600 x 600	600 x 600 x 199	199	15
	KF 62	1170	400	700 x 700	700 x 700 x 199	199	18
	KF 6 G	2166	400	500 x 500	500 x 500 x 201	201	13
	KF 61 G	2173	400	600 x 600	600 x 600 x 201	201	16
	KF 62 G	2174	400	700 x 700	700 x 700 x 201	201	19
	KF 7	1167	400	500 x 500	500 x 500 x 185	185	13,5
	KF 10	1187	250	500 x 500	500 x 500 x 184	184	8
	<b>Balroller</b>	KF 8	1168	400	500 x 500	500 x 500 x 288	288

# MAGAZINWAGEN

Handliche Wagen, gefällig und leicht • Für den schnellen Transport im Betrieb und unterwegs bis 400 kg • Stahlrohr-Konstruktion • Pulverbeschichtet blau RAL 5007 • Im Rahmen liegende Holzwerkstoffplatten, Oberfläche Buchendekor • 2 Lenk- und 2 Bockrollen, Räder mit TPE-Bereifung, Naben mit Rillenkugellager • Feststeller an den Lenkrollen • Zerlegte Anlieferung im handlichen Karton • Leichte Selbstmontage

MAGAZINWAGEN





### Magazinwagen

1200 | 1202 | 2100 | 2102

Stahlrohr, Schweißkonstruktion, pulverbeschichtet, blau RAL 5007. Plattform Holzwerkstoffplatte, Oberfläche Buchendekor. 2 Lenk- und 2 Bockrollen, TPE-Bereifung, Naben mit Rillenkugellager.

Feststeller an den Lenkrollen, gemäß der Europäischen Norm EN 1757-3 (Sicherheit von Plattformwagen).

Ladeflächenhöhe:  
Rad-Ø 125 mm: 206 mm  
Rad-Ø 160 mm: 233 mm



1200 | 1202



2100 | 2102

### Tischwagen

Baukastensystem, komplett verschraubbar. Lieferung zerlegt, Profilstahl / Stahlrohr-Schweißkonstruktion, pulverbeschichtet, blau RAL 5007. Böden Holzwerkstoffplatte, Oberfläche Buchendekor, 2 Lenk- und 2 Bockrollen, TPE-Bereifung, Naben mit Rillenkugellager.

Feststeller an den Lenkrollen.

### 1600 | 1602

Etagenhöhen: 209/826 mm  
Tragkraft obere Etage 80 kg.



1600 | 1602



1800 | 1802

### 1800 | 1802

Ausführung wie oben, jedoch mit 3 Etagen.

Etagenhöhen:  
209/515/826 mm

Tragkraft obere und mittlere  
Ladefläche 80 kg.



2600 | 2602



2610 | 2612

### 2600 | 2602

Etagenhöhen: 233/736 mm  
Tragkraft obere Ladefläche  
120 kg.

### 2610 | 2612

Ausführung wie oben,  
jedoch mit 3 Etagen.

Etagenhöhen: 233/485/736 mm

Tragkraft obere und mittlere  
Ladefläche 120 kg.

	Bestell-Nr.	Tragkraft kg	Rad-Ø mm	Ladefläche L x B mm	Außenmaße L x B x H mm	Eigengewicht kg
<b>Magazinwagen</b>	1200	250	125	850 x 450	1100 x 450 x 910	14
	1202	250	125	1000 x 600	1250 x 600 x 910	19
	2100	400	160	850 x 500	1030 x 505 x 953	20
	2102	400	160	1000 x 700	1180 x 705 x 953	28
<b>Tischwagen</b>	1600	200	125	850 x 500	1030 x 500 x 1020	24
	1602	200	125	1000 x 600	1180 x 600 x 1020	27
	1800	200	125	850 x 500	1030 x 500 x 1020	33
	1802	200	125	1000 x 600	1180 x 600 x 1020	39
	2600	400	160	850 x 500	970 x 505 x 968	28
	2602	400	160	1000 x 700	1120 x 705 x 968	40
	2610	400	160	850 x 500	970 x 505 x 968	35
	2612	400	160	1000 x 700	1120 x 705 x 968	50

Zubehör S. 168-170

Blau hinterlegte Bestellnummer = Schnelllieferung (Details siehe Seite 4)



3120 Alu-Plattformwagen



3100 | 3101 Ganzstahlwagen



3112 Ganzstahlwagen



3113 Ganzstahlwagen



3130 Kunststoffplattenwagen



3132 Kunststoffplattenwagen

### 3120 Alu-Plattformwagen

mit klappbarem Rohrschiebe-  
bügel, Ladefläche geschlossen  
mit rutschhemmender Ober-  
fläche, stabile abgerundete  
Kantenprofile. Rohrschiebe-  
bügel mit breiter Querstrebe und  
kräftigem Klapp-Beschlag.

2 Lenk- und 2 Bockrollen,  
Vollgummi-Bereifung,  
Feststeller an den Lenkrollen.  
Zerlegte Anlieferung.

### 3100 | 3101 Ganzstahlwagen

Plattformen aus Stahlblech ge-  
presst, pulverbeschichtet blau  
RAL 5007, mit aufgeklebtem  
Antirutschbelag und umlau-  
fender Schutzleiste. Rohrschie-  
bebügel klappbar, mit breiter  
Querstrebe, pulverbeschichtet,  
Klappgelenk glanzverzinkt.

2 Lenk- und 2 Bockrollen,  
Vollgummi-Bereifung,  
Feststeller an den Lenkrollen.  
Zerlegte Anlieferung.

### 3112 | 3113 Tischwagen

Tischwagen mit 2 oder 3  
Etagen. Rohrschiebebügel  
feststehend, glanzverzinkt.

Etagenhöhen:  
3112 = 140/655 mm  
3113 = 140/390/655 mm  
Gesamthöhe: 860 mm  
Tragkraft obere und mittlere  
Ladefläche 60 kg.

### Kunststoffplattenwagen

Plattformen aus Kunststoff  
gespritzt mit rutschhem-  
mender Oberfläche. Farbe blau.  
Rohrschiebebügel.

2 Lenk- und 2 Bockrollen,  
Vollgummi-Bereifung blaugrau  
„spurlos“.  
Zerlegte Anlieferung.

**3130**  
Rohrschiebebügel klappbar,  
mit breiter Querstrebe und  
Klappgelenk, glanzverzinkt.

**3132**  
Tischwagen mit 2 Etagen.  
Rohrschiebebügel feststehend,  
glanzverzinkt.

Etagenhöhen: 185/715 mm  
Gesamthöhe: 890 mm  
Tragkraft obere Ladefläche  
80 kg.

Das auf S. 168-170 aufgeführte  
Zubehör ist für die Wagen der Seite  
23 nicht lieferbar.

	Bestell-Nr.	Tragkraft kg	Rad-Ø mm	Ladefläche L x B mm	Außenmaße L x B x H mm	Eigengewicht kg
<b>Alu-Plattformwagen</b>	3120	150	100	740 x 480	760 x 495 x 885	10
<b>Ganzstahlwagen</b>	3100	150	100	740 x 480	760 x 495 x 860	12,5
	3101	250	125	910 x 610	920 x 630 x 890	18,5
	3112	120	100	740 x 480	760 x 495 x 860	21
	3113	120	100	740 x 480	760 x 495 x 860	26
<b>Kunststoffplattenwagen</b>	3130	200	125	810 x 500	815 x 540 x 890	13
	3132	200	125	810 x 500	815 x 540 x 890	18,5

Blau hinterlegte Bestellnummer = Schnelllieferung (Details siehe Seite 4)



## KLAPPWAGEN

Handlich und Platz sparend • Praktisch für unterwegs • Gut zu verstauen • Bis 400 kg Tragkraft • In Stahlrohr-Konstruktion • Pulverbeschichtet blau RAL 5007 • Im Rahmen liegende Holzwerkstoffplatten, Oberfläche Buchendekor • Wahlweise in Alurohr-Konstruktion • Im Rahmen liegende Alu-Quintett-Blechplatte • Selbsttätige Schiebebügel-Arretierung • Lösen per Fußtritt • 2 Lenk- und 2 Bockrollen • Räder mit TPE-Bereifung • Naben mit Rillenkugellager • Feststeller an den Lenkrollen





KW 1 | KW 11



KW 2 | KW 12

### KW 1 | KW 11

Stahlrohrwagen, pulverbeschichtet, mit Holzwerkstoffplatten, Oberfläche Buchendekor. Schiebebügel auf Plattform klappbar.

2 Lenk- und 2 Bockrollen, TPE-Bereifung, Naben mit Rillenkugellager.

Feststeller an den Lenkrollen, gemäß der Europäischen Norm EN 1757-3 (Sicherheit von Plattformwagen).

Ladeflächenhöhe:  
Rad-Ø 125 mm: 205 mm  
Rad-Ø 160 mm: 230 mm



KW 4 | KW 14



KW 5 | KW 15

### KW 2 | KW 12

Alurohrwagen mit Aluplattform, sonst wie KW 1 | KW 11.

### KW 4 | KW 14

wie KW 1 | KW 11, jedoch mit 2 Bügeln und mit klappbarer Tischplattform aus Stahlrohr, Ladefläche Holzwerkstoffplatte.

Etagenhöhen:  
KW 4 = 205/860 mm  
KW 14 = 230/885 mm

Tragkraft obere Ladefläche 80 kg.

Deutsches Patent 100 62 425



3301



3601

### KW 5 | KW 15

Alurohrwagen mit Aluplattformen, sonst wie KW 4 | KW 14.

### Optiliner

Die optimale Griffhaltung ist die ergonomische Alternative zum klassischen Schiebebügel. Der Optigriff macht nicht müde, sondern steigert die Leistungskraft.

Konstruktion und Ausführung wie Klappwagen, jedoch Holzwerkstoffplatten-Oberfläche rot.

### 3301

Ladehöhe: 230 mm  
Gesamthöhe geklappt: 355 mm

### 3601

Optiliner-Tischwagen Ausführung wie Optiliner, jedoch nicht klappbar. Etagenhöhen 230/735 mm, Tragkraft obere Ladefläche 200 kg.

	Typ	Bestell-Nr.	Tragkraft kg	Rad-Ø mm	Ladefläche L x B mm	Außenmaße L x B x H mm	Eigengewicht kg
Klappwagen	KW 1	1132	250	125	720 x 450	815 x 470 x 930	15
	KW 11	1154	250	160	900 x 600	995 x 620 x 965	24
	KW 2	1133	200	125	720 x 450	815 x 470 x 930	10
	KW 12	1134	200	160	900 x 600	995 x 620 x 965	17
	KW 4	1140	250	125	720 x 450	900 x 470 x 900	25
	KW 14	1141	250	160	900 x 600	1080 x 620 x 930	39
	KW 5	1180	200	125	720 x 450	900 x 470 x 900	17
	KW 15	1181	200	160	900 x 600	1080 x 620 x 930	26
Optiliner	blau/rot	3301	400	160	900 x 600	1010 x 620 x 1030	24
Optiliner-Tischwagen	blau/rot	3601	400	160	900 x 600	1115 x 600 x 1030	33

Blau hinterlegte Bestellnummer = Schnelllieferung (Details siehe Seite 4)

Zubehör S. 168-170

## WAGEN

Ein multifunktionales Baukastensystem mit dem bewährten fetra-Steck- und Schraubprinzip • Der MultiVario-Transporter lässt sich vielfach verändern, austauschen und ergänzen • Elegante Rahmenkonstruktion aus „einem Guss“ mit „runden Ecken“ • Die Systemteile werden einfach in den Basiswagen eingesteckt und festgeschraubt • Eine absolut sichere Verbindung von Rahmen und Aufbauten • Hochwertige Pulverbeschichtung blau RAL 5007 • Im Rahmen liegende Holzwerkstoffplatten, Oberfläche Buchendekor • 2 Lenk- und 2 Bockrollen, Räder mit TPE-Bereifung, Naben mit Rillenkugellager • Feststeller an den Lenkrollen





2500 | 2501 | 2502 | 2503 Schiebebügelwagen



2500B | 2501B | 2502B | 2503B Schiebebügelwagen



2580 | 2581 | 2582 | 2583 Rungenwagen



2590 | 2591 | 2592 | 2593 Basiswagen



MultiVario-Transporter  
fetra-Steck- und Schraubprinzip



Wasserfeste und weitere  
Plattformen  
für MultiVario-Transporter  
(Details siehe Seite 169)

	Bestell-Nr.	Tragkraft kg	Rad-Ø mm	Ladefläche L x B mm	Außenmaße L x B x H mm	Eigengewicht kg
<b>Schiebebügelwagen</b>	2500	500	160	850 x 500	975 x 509 x 948	24
	2501	600	200	1000 x 600	1125 x 609 x 990	28
	2502	600	200	1000 x 700	1125 x 709 x 990	30
	2503	600	200	1200 x 800	1325 x 809 x 990	35
<b>Schiebebügelwagen mit Blechplattform</b>	2500B	500	160	850 x 500	975 x 509 x 948	28
	2501B	600	200	1000 x 600	1125 x 609 x 990	34
	2502B	600	200	1000 x 700	1125 x 709 x 990	36
	2503B	600	200	1200 x 800	1325 x 809 x 990	45
<b>Rungenwagen</b>	2580	500	160	850 x 500	1100 x 509 x 923	25
	2581	600	200	1000 x 600	1250 x 609 x 960	29
	2582	600	200	1000 x 700	1250 x 709 x 960	31
	2583	600	200	1200 x 800	1450 x 809 x 960	36
<b>Basiswagen</b>	2590	500	160	850 x 500	919 x 509 x 228	21
	2591	600	200	1000 x 600	1069 x 609 x 270	25
	2592	600	200	1000 x 700	1069 x 709 x 270	27
	2593	600	200	1200 x 800	1269 x 809 x 270	33

Blau hinterlegte Bestellnummer = Schnelllieferung (Details siehe Seite 4)

## Baukasten-System

Der MultiVario-Transporter lässt sich vielfach verändern, austauschen und ergänzen. Die Systemteile werden einfach in das Basiselement 2590-2593 eingesteckt und festgeschraubt.

Stahlrohr und Profilstahl geschweißt, pulverbeschichtet, dauerhaft oberflächengeschützt, schlag- und kratzfest. Plattform Holzwerkstoffplatten, Oberfläche Buchendekor.

2 Lenk- und 2 Bockrollen, TPE-Bereifung 160 x 40 bzw. 200 x 40 mm, Naben mit Rillenkugellager oder gegen Mehrpreis Luft- Bereifung 220 x 70 mm, Naben mit Rollenlager.

**Feststeller an den Lenkrollen, gemäß der Europäischen Norm EN 1757-3 (Sicherheit von Plattformwagen).**

Ladeflächenhöhe:  
TPE 160 Ø = 228 mm  
TPE 200 Ø = 270 mm  
Luft 220 Ø = 285 mm

## 2500B-2503B Schiebebügelwagen

Plattform aus Stahlblech bündig mit Rahmen, sauber eingeschweißt, ebenfalls pulverbeschichtet RAL 5007.

## 2580-2583 Rungenwagen

Rungen 693/640 mm lang

## Zubehör für MultiVario-Transporter

- Räder mit Luftbereifung
- Räder mit elektrisch leitfähiger TPE-Bereifung
- Räder aus Polyamid
- Räder mit blaugrauer Elastic-Bereifung
- Räder mit Polyurethan-Bereifung
- 4 Lenkrollen
- Schutzleiste
- Abweiserrollen
- Schreibtafel
- Drahtkorb
- Softgrip-Schiebegriff
- Totmannbremse
- Klappbarer Schiebebügel
- Elektroantrieb 2200
- Wasserfeste Plattformen
- Hart PVC
- Riefengummi

Zubehör S. 168-170

**2510-2513 | 2520-2523****Stirnwandwagen****Doppel-Stirnwandwagen**

Stirnwände aus Holzwerkstoffplatten, Oberfläche Buchendekor.

Stirnwandhöhe: 500 mm

**2530-2533 | 2550-2553****Dreiwandwagen****Vierwandwagen**

Stirn- und Längswände aus Holzwerkstoffplatten, Oberfläche Buchendekor.

Stirnwandhöhe: 500 mm

Längswandhöhe: 500 mm

Vierwandwagen mit einer herausnehmbaren Längswand



2510 | 2511 | 2512 | 2513 Stirnwandwagen



2520 | 2521 | 2522 | 2523 Doppel-Stirnwandwagen



2530 | 2531 | 2532 | 2533 Dreiwandwagen



2550 | 2551 | 2552 | 2553 Vierwandwagen



	Bestell-Nr.	Tragkraft kg	Rad-Ø mm	Ladefläche L x B mm	Außenmaße L x B x H mm	Eigengewicht kg	
<b>Stirnwandwagen</b>	2510	500	160	850 x 500	970 x 509 x 948	26	
	2511	600	200	1000 x 600	1120 x 609 x 990	31	
	2512	600	200	1000 x 700	1120 x 709 x 990	33	
	2513	600	200	1200 x 800	1320 x 809 x 990	39	
<b>Doppel-Stirnwandwagen</b>	2520	500	160	850 x 500	1030 x 509 x 948	30	
	2521	600	200	1000 x 600	1180 x 609 x 990	36	
	2522	600	200	1000 x 700	1180 x 709 x 990	40	
	2523	600	200	1200 x 800	1380 x 809 x 990	46	
<b>Dreiwandwagen</b>	2530	500	160	850 x 500	1030 x 509 x 948	36	
	2531	600	200	1000 x 600	1180 x 609 x 990	42	
	2532	600	200	1000 x 700	1180 x 709 x 990	45	
	2533	600	200	1200 x 800	1380 x 809 x 990	54	
<b>Vierwandwagen</b>	2550	500	160	850 x 500	1030 x 509 x 948	41	
	2551	600	200	1000 x 600	1180 x 609 x 990	47	
	2552	600	200	1000 x 700	1180 x 709 x 990	51	
	2553	600	200	1200 x 800	1380 x 809 x 990	59	



1510 | 1511 | 1512 | 1513 Stirnwandwagen



1520 | 1521 | 1522 | 1523 Doppel-Stirnwandwagen



1530 | 1531 | 1532 | 1533 Dreiwandwagen



1550 | 1551 | 1552 | 1553 Vierwandwagen

### 1510-1513 | 1520-1523 Stirnwandwagen Doppel-Stirnwandwagen

Stirnwände aus Drahtgitter  
50 x 50 x 4 mm.

Stirnwandhöhe: 500 mm

### 1530-1533 | 1550-1553 Dreiwandwagen Vierwandwagen

Stirn- und Längswände aus  
Drahtgitter 50 x 50 x 4 mm.

Stirnwandhöhe: 500 mm

Längswandhöhe: 500 mm

Vierwandwagen mit einer  
herausnehmbaren Längswand



	Bestell-Nr.	Tragkraft kg	Rad-Ø mm	Ladefläche L x B mm	Außenmaße L x B x H mm	Eigengewicht kg
<b>Stirnwandwagen</b>	1510	500	160	850 x 500	970 x 509 x 948	25
	1511	600	200	1000 x 600	1120 x 609 x 990	30
	1512	600	200	1000 x 700	1120 x 709 x 990	32
	1513	600	200	1200 x 800	1320 x 809 x 990	37
<b>Doppel-Stirnwandwagen</b>	1520	500	160	850 x 500	1030 x 509 x 948	29
	1521	600	200	1000 x 600	1180 x 609 x 990	34
	1522	600	200	1000 x 700	1180 x 709 x 990	35
	1523	600	200	1200 x 800	1380 x 809 x 990	42
<b>Dreiwandwagen</b>	1530	500	160	850 x 500	1030 x 509 x 948	33
	1531	600	200	1000 x 600	1180 x 609 x 990	38
	1532	600	200	1000 x 700	1180 x 709 x 990	40
	1533	600	200	1200 x 800	1380 x 809 x 990	47
<b>Vierwandwagen</b>	1550	500	160	850 x 500	1030 x 509 x 948	36
	1551	600	200	1000 x 600	1180 x 609 x 990	42
	1552	600	200	1000 x 700	1180 x 709 x 990	45
	1553	600	200	1200 x 800	1380 x 809 x 990	52



### 2560 | 2561 | 2562 | 2563 Kastenwagen

Wände aus Holzwerkstoffplatten, Oberfläche Buchendekor, Wandhöhe 250 mm, alle 4 Wände einzeln herausnehmbar.

Innenbreite =  
Ladefläche – 60 mm.



2560 | 2561 | 2562 | 2563 Kastenwagen

### 1580 | 1581 | 1582 | 1583 Seitenbügelwagen

Bügelhöhe 720 mm

Innenbreite =  
Ladefläche – 60 mm.



1580 | 1581 | 1582 | 1583 Seitenbügelwagen

### 2541 | 2542 | 2543 Ballenwagen

Wände aus Holzwerkstoffplatten, Oberfläche Buchendekor,

Wandhöhe 620/750 mm,

Innenbreite =  
Ladefläche – 60 mm.



2541 | 2542 | 2543 Ballenwagen

### 2571 | 2572 | 2573 Längswandwagen

2 Rohrbügel mit vertikalen Streben im Abstand von ca. 130 mm.

Wandhöhe 750 mm,

Innenbreite =  
Ladefläche – 60 mm.



2571 | 2572 | 2573 Längswandwagen



	Bestell-Nr.	Tragkraft kg	Rad-Ø mm	Ladefläche L x B mm	Außenmaße L x B x H mm	Eigengewicht kg	
<b>Kastenwagen</b>	2560	500	160	850 x 500	970 x 509 x 948	34	
	2561	600	200	1000 x 600	1120 x 609 x 990	39	
	2562	600	200	1000 x 700	1120 x 709 x 990	41	
	2563	600	200	1200 x 800	1320 x 809 x 990	49	
<b>Seitenbügelwagen</b>	1580	500	160	850 x 500	910 x 509 x 948	28	
	1581	600	200	1000 x 600	1060 x 609 x 990	32	
	1582	600	200	1000 x 700	1060 x 709 x 990	34	
	1583	600	200	1200 x 800	1260 x 809 x 990	40	
<b>Ballenwagen</b>	2541	600	200	1000 x 600	1060 x 609 x 1025	45	
	2542	600	200	1000 x 700	1060 x 709 x 1025	47	
	2543	600	200	1200 x 800	1260 x 809 x 1025	55	
<b>Längswandwagen</b>	2571	600	200	1000 x 600	1060 x 609 x 1025	39	
	2572	600	200	1000 x 700	1060 x 709 x 1025	41	
	2573	600	200	1200 x 800	1260 x 809 x 1025	49	

# SCHWERE TISCHWAGEN

Ein multifunktionales Baukastensystem mit dem bewährten fetra-Steck- und Schraubprinzip • Elegante Rahmenkonstruktion aus „einem Guss“ mit „runden Ecken“ • Formschöne, absolut sichere Verbindung von Rahmen und Stützrohren • Hochwertige Pulverbeschichtung blau RAL 5007 • Im Rahmen liegende Holzwerkstoffplatten, Oberfläche Buchendekor • Alternativ mit Stahlblech-Ladeflächen oder Stahlblechwannen • Ebenfalls pulverbeschichtet • 2 Lenk- und 2 Bockrollen, Räder mit TPE-Bereifung, Naben mit Rillenkugellager • Feststeller an den Lenkrollen



SCHWERE TISCHWAGEN





### Baukasten-System

Stahlrohr und Profilstahl geschweißt, pulverbeschichtet, dauerhaft oberflächengeschützt, schlag- und kratzfest. Plattformen aus Holzwerkstoffplatten, Oberfläche Buchendekor.

2 Lenk- und 2 Bockrollen, TPE-Bereifung 160 x 40 bzw. 200 x 40 mm, Naben mit Rillenkugellager oder gegen Mehrpreis Luft-Bereifung 220 x 70 mm, Naben mit Rollenlager.

Feststeller an den Lenkrollen, gemäß der Europäischen Norm EN 1757-3 (Sicherheit von Plattformwagen).

Tragkraft obere und mittlere Ladefläche 200 kg.

#### 2496

Quadratische Ladeflächen 600 x 600 mm.

2 Etagen.

#### 2400 | 2401 | 2402 | 2403

Rechteckige Ladeflächen in 4 Größen.

2 Etagen.

#### 2420 | 2421 | 2422 | 2423

Rechteckige Ladeflächen in 4 Größen.

3 Etagen.

#### 2442 | 2443

Rechteckige Ladeflächen in 2 Größen.

4 Etagen.



2496



2400 | 2401 | 2402 | 2403



2420 | 2421 | 2422 | 2423



2442 | 2443



#### Anbausatz 2149

für Tischwagen, Stahlblechschublade mit Kugelauszug und Zylinderschloss. H x B x T innen: 105 x 410 x 475 mm

(2 Stück pro Wagen möglich, außer bei 2496, 2400 und 2420 1 Stück pro Wagen möglich).



#### Schubladen-Einteilungs-Set 2148ES

aus verzinktem Stahlblech, steckbar. 2 Längsteiler und 6 Trennbleche.



#### Scannerhalter

Details siehe Seite 170.

	Bestell-Nr.	Tragkraft kg	Rad-Ø mm	Ladefläche L x B mm	Außenmaße L x B x H mm	Anzahl der Böden	Etagenhöhen mm	Eigengewicht kg
<b>Tischwagen</b>	2496	500	160	600 x 600	737 x 609 x 860	2	228, 860	36
	2400	500	160	850 x 500	1047 x 509 x 860	2	228, 860	37
	2401	600	200	1000 x 600	1197 x 609 x 900	2	270, 900	44
	2402	600	200	1000 x 700	1197 x 709 x 900	2	270, 900	49
	2403	600	200	1200 x 800	1397 x 809 x 900	2	270, 900	58
	2420	500	160	850 x 500	1047 x 509 x 860	3	228, 544, 860	50
	2421	600	200	1000 x 600	1197 x 609 x 900	3	270, 585, 900	61
	2422	600	200	1000 x 700	1197 x 709 x 900	3	270, 585, 900	67
	2423	600	200	1200 x 800	1397 x 809 x 900	3	270, 585, 900	79
	2442	600	200	1000 x 700	1197 x 709 x 1218	4	270, 585, 900, 1218	85
2443	600	200	1200 x 800	1397 x 809 x 1218	4	270, 585, 900, 1218	104	
<b>Anbausatz</b>	2149	-	-	-	-	-	-	-
<b>Einteilungs-Set</b>	2148ES	-	-	-	-	-	-	-

Blau hinterlegte Bestellnummer = Schnelllieferung (Details siehe Seite 4)



2496B



2400B | 2401B | 2402B | 2403B



2496W



2400W | 2401W | 2402W | 2403W



**Anbausatz 2149**  
für Tischwagen, Stahlblechschublade mit Kugelauszug und Zylinderschloss. H x B x T innen: 105 x 410 x 475 mm  
(2 Stück pro Wagen möglich, bei 2496B, 2496W, 2400B und 2400W 1 Stück pro Wagen möglich).



**Schubladen-Einteilungs-Set 2148ES**  
aus verzinktem Stahlblech, steckbar. 2 Längsteiler und 6 Trennbleche.



**Scannerhalter**  
Details siehe Seite 170.

## Baukasten-System

Stahlrohr und Profilstahl geschweißt, pulverbeschichtet, dauerhaft oberflächengeschützt, schlag- und kratzfest.

- Plattformen Stahlblech bündig mit Rahmen, sauber eingeschweißt, ebenfalls pulverbeschichtet blau RAL 5007.

- Alternativ anstatt der Stahlblech-Plattformen Stahlblechwannen, mit 10 mm hohem Rand, öldicht verschweißt.

2 Lenk- und 2 Bockrollen, TPE-Bereifung 160 x 40 bzw. 200 x 40 mm, Naben mit Rillenkugellager oder gegen Mehrpreis Luft-Bereifung 220 x 70 mm, Naben mit Rollenlager.

**Feststeller an den Lenkrollen, gemäß der Europäischen Norm EN 1757-3 (Sicherheit von Plattformwagen).**

Tragkraft obere Ladefläche 200 kg.

## 2496B

Quadratische Ladeflächen 600 x 600 mm, Plattformen Stahlblech bündig mit Rahmen, pulverbeschichtet.

## 2400B | 2401B | 2402B | 2403B

Rechteckige Ladeflächen, Plattformen Stahlblech bündig mit Rahmen, pulverbeschichtet.

## 2496W

Quadratische Ladeflächen 600 x 600 mm, Stahlblech-Wannen mit 10 mm hohem Rand, öldicht verschweißt, pulverbeschichtet.

## 2400W | 2401W | 2402W | 2403W

Rechteckige Ladeflächen, Stahlblech-Wannen mit 10 mm hohem Rand, öldicht verschweißt, pulverbeschichtet.

	Bestell-Nr.	Tragkraft kg	Rad-Ø mm	Ladefläche L x B mm	Außenmaße L x B x H mm	Anzahl der Böden	Etagenhöhen mm	Eigengewicht kg
<b>Tischwagen mit Stahlblech-Plattformen</b>	2496B	500	160	600 x 600	737 x 609 x 860	2	228, 860	41
	2400B	500	160	850 x 500	1047 x 509 x 860	2	228, 860	44
	2401B	600	200	1000 x 600	1197 x 609 x 900	2	270, 900	53
	2402B	600	200	1000 x 700	1197 x 709 x 900	2	270, 900	58
	2403B	600	200	1200 x 800	1397 x 809 x 900	2	270, 900	75
<b>Tischwagen mit Stahlblech-Wannen</b>	2496W	500	160	600 x 600	737 x 609 x 860	2	228, 860	37
	2400W	500	160	850 x 500	1047 x 509 x 860	2	228, 860	39
	2401W	600	200	1000 x 600	1197 x 609 x 900	2	270, 900	47
	2402W	600	200	1000 x 700	1197 x 709 x 900	2	270, 900	51
	2403W	600	200	1200 x 800	1397 x 809 x 900	2	270, 900	63
<b>Anbausatz</b>	2149	-	-	-	-	-	-	-
<b>Schubladen-Einteilungs-Set</b>	2148ES	-	-	-	-	-	-	-

**Baukasten-System****2940 | 2942 | 2950 | 2952**

Tischwagen, Stahlrohr und  
Profilstahl geschweißt,  
pulverbeschichtet,  
Schraubkonstruktion.

Böden aus Holzwerkstoffplatte,  
Oberfläche Buchendekor, im  
Stahlrahmen liegend,  
Rand 12 mm hoch.

2 Lenk- und 2 Bockrollen mit  
TPE-Bereifung. Naben mit  
Rillenkugellager. Feststeller  
an den Lenkrollen, gemäß EN  
1757-3.

Tragkraft obere und mittlere  
Ladefläche 80 kg.

**Anwendungsbeispiel****2740 | 2742 | 2750 | 2752**

Ausführung wie oben, jedoch  
Schiebegriff hochstehend.

Tragkraft obere und mittlere  
Ladefläche 80 kg.

**2940 | 2942****2950 | 2952****2740 | 2742****2750 | 2752**

	Bestell-Nr.	Tragkraft kg	Rad-Ø mm	Ladefläche L x B mm	Außenmaße L x B x H mm	Anzahl der Böden	Etagenhöhen mm	Eigenge- wicht kg
<b>Tischwagen</b>	2940	300	125	850 x 500	1020 x 500 x 830	2	200, 820	28
	2942	300	125	1000 x 600	1170 x 600 x 830	2	200, 820	35
	2950	300	125	850 x 500	1020 x 500 x 830	3	200, 510, 820	35
	2952	300	125	1000 x 600	1170 x 600 x 830	3	200, 510, 820	48
	2740	300	125	850 x 500	985 x 500 x 1040	2	200, 820	28
	2742	300	125	1000 x 600	1135 x 600 x 1040	2	200, 820	36
	2750	300	125	850 x 500	985 x 500 x 1040	3	200, 510, 820	35
	2752	300	125	1000 x 600	1135 x 600 x 1040	3	200, 510, 820	49



Anwendungsbeispiel

## Baukasten-System 3740 | 3742 | 3760 | 3762

Tischwagen, Stahlrohr und Profilstahl geschweißt, pulverbeschichtet, Schraubkonstruktion.

Böden und Kästen aus Holzwerkstoffplatte, Oberfläche Buchendekor. Böden mit 12 mm hohem Rand, Kästen mit 45 mm hohem Rand.

Schiebegriff hochstehend.

2 Lenk- und 2 Bockrollen mit TPE-Bereifung. Naben mit Rillenkugellager. Feststeller an den Lenkrollen, **gemäß EN 1757-3**.

Tragkraft obere Ladefläche 80 kg.

Kasten-Innenabmessungen: 810 x 450 x 45 mm bei Ladefläche 850 x 500 mm, 960 x 550 x 45 mm bei Ladefläche 1000 x 600 mm

## 2622

Ausführung und Maße wie 2742, 2 Stahlblechschubladen mit Kugelauszug und Zylinder-schloss.

H x B x T i. L.

105 x 415 x 490 mm.

Tragkraft obere Ladefläche 80 kg. Tragkraft pro Schublade 25 kg.




3740 | 3742



3760 | 3762



2622



### Schubladen-Einteilungs-Set

Aus verzinktem Stahlblech, steckbar. 2 Längsteiler und 6 Trennbleche.

	Bestell-Nr.	Tragkraft kg	Rad-Ø mm	Ladefläche L x B mm	Außenmaße L x B x H mm	Anzahl der Böden	Etagenhöhen mm	Eigengewicht kg
Tischwagen	3740	300	125	850 x 500	985 x 500 x 1040	2	200, 820	30
	3742	300	125	1000 x 600	1135 x 600 x 1040	2	200, 820	38
	3760	300	125	850 x 500	985 x 500 x 1040	2	200, 820	32
	3762	300	125	1000 x 600	1135 x 600 x 1040	2	200, 820	40
	2622	300	125	1000 x 600	1135 x 600 x 1040	2	200, 820	48
Einteilungs-Set	2148ES	-	-	-	-	-	-	-

## TISCHWAGEN MIT WANNEN

Dicht geschweißte Stahlblechwannen • Besonders für gereinigte oder ölige Teile geeignet, da nichts auf den Boden tropft • Sorgfältig verarbeitet • Mit waagrecht oder schräg hochgezogenem Schiebegriff • Pulverbeschichtung blau RAL 5007 • 2 Lenk- und 2 Bockrollen, Räder mit TPE-Bereifung, Naben mit Rillenkugellager • Feststeller an den Lenkrollen





## Baukasten-System

Tischwagen, Stahlkonstruktion, geschweißt. Stahlrohrbügel und Stahlblechwannen verschraubt. Wannen öldicht, Rand 40 mm hoch, pulverbeschichtet blau RAL 5007.

2 Lenk- und 2 Bockrollen, TPE-Bereifung, Naben mit Rillenkugellager.

Feststeller an den Lenkrollen, gemäß der Europäischen Norm EN 1757-3 (Sicherheit von Plattformwagen).

Tragkraft obere und mittlere Etage 200 kg.

## 4840 | 4842

wie 4820 | 4822, jedoch oben mit 150 mm hohem Rand.

## 2722

Obere Stahlblechwanne 100 mm hoch, öldicht. Boden mit konischem Ablauf und Ablasshahn 1/2".

Gitterrost Maschenweite 31 x 31 mm, oben bündig lose eingelegt, feuerverzinkt.

Untere Stahlblechwanne 25 mm hoch, öldicht.

2 Lenk- und 2 Bockrollen, TPE-Bereifung, Naben mit Rillenkugellager.

Lenkrollen mit Feststeller.

Tragkraft obere Etage: 100 kg.



2722 Anwendungsbeispiel



	Bestell-Nr.	Tragkraft kg	Rad-Ø mm	Ladefläche L x B mm	Außenmaße L x B x H mm	Anzahl der Böden	Etagenhöhen mm	Eigengewicht kg
Tischwagen	4820	400	160	850 x 500	1021 x 500 x 870	2	207, 829	36
	4822	400	200	1000 x 700	1171 x 700 x 910	2	248, 870	47
	4830	400	160	850 x 500	1021 x 500 x 870	3	207, 519, 829	46
	4832	400	200	1000 x 700	1171 x 700 x 910	3	248, 560, 870	61
	4920	400	160	850 x 500	986 x 500 x 1065	2	207, 829	36
	4922	400	200	1000 x 700	1136 x 700 x 1105	2	248, 870	47
	4930	400	160	850 x 500	986 x 500 x 1065	3	207, 519, 829	46
	4932	400	200	1000 x 700	1136 x 700 x 1105	3	248, 560, 870	61
	4840	400	160	850 x 500	1021 x 500 x 880	2	207, 829	42
	4842	400	200	1000 x 700	1171 x 700 x 1020	2	248, 870	52
	2722	300	125	1000 x 600	1136 x 611 x 1030	2	181, 901	51

Blau hinterlegte Bestellnummer = Schnelllieferung (Details siehe Seite 4)

Zubehör S. 168-170

## WERKSTATTWAGEN

Sauber verarbeitete Profilstahl-/Stahlrohrkonstruktion • Pulverbeschichtet blau oder anthrazitgrau • Arbeitsplatten aus Buchensperrholz 22 mm stark oder Holzwerkstoffplatte, mit 3-seitiger Stahlblech-Umrandung 80 mm hoch • Flügeltür- und Schubladenschränke in erstklassiger Verarbeitung • Griffleisten integriert (nicht vorstehend) • 4/5-Kugelauszug • Sicherheits-schlösser • Pulverbeschichtet: Korpus grau RAL 7035 • 2 Lenk- und 2 Bockrollen, Räder mit TPE-Bereifung, Naben mit Rillenkugellager • Feststeller an den Lenkrollen





2435



2436



2437



2438

## Baukasten-System

Werkstattwagen in Profilstahl-/Stahlrohrkonstruktion, pulverbeschichtet, blau RAL 5007.

Arbeitsplatte Buchen-Sperrholz 22 mm stark, mit 3-seitiger Umrandung 80 mm hoch.

2 Lenk- und 2 Bockrollen, TPE-Bereifung 160 x 40 mm, Naben mit Rillenkugellager.

**Feststeller an den Lenkrollen, gemäß EN 1757-3.**

Arbeitshöhe: 850 mm

### 2435

1 Zwischenboden und 1 verschließbarer Stahlschrank mit Flügeltür, 1 fester und 2 verstellbare Böden. 500 mm breit, 600 mm tief und 600 mm hoch. Pulverbeschichtet, Korpus grau RAL 7035, Front blau RAL 5007.

Etagenhöhen: 226, 537, 850

### 2436

wie 2435, jedoch zusätzlich 1 Schublade mit Kugelauszug und Zylinderschloss.

H x B x T i. L. = 105 x 415 x 490 mm

Ohne Zwischenboden.

Etagenhöhen: 226, 850

### 2437

1 Zwischenboden und 1 zentral verschließbarer Schubladenschrank, 3 Schubladen 120 mm hoch und 1 Schublade 180 mm hoch. Kugelauszug und Auszugsperre. 4/5-Auszug.

500 mm breit, 600 mm tief und 600 mm hoch. Pulverbeschichtet, Korpus grau RAL 7035, Front blau RAL 5007.

Etagenhöhen: 226, 537, 850

### 2438

1 Stahlschrank und 1 Schubladenschrank wie 2435 bzw. 2437.

Tragkraft pro Fachboden in Schränken 30 kg, pro Schublade 25 kg.

*\* Bitte die Bestell-Nummer mit der Bestell-Nummer des betreffenden Wagens ergänzen (z. B.: 2148-2437)*

### Anbausätze

Kabeltrommel und Druckluftschlauchtrommel auch für alle Tisch- und Werkstattwagen (Seite 40-42) verwendbar.

**Zubehör S. 168-170**



**Schraubstock**  
Stahlgeschweißt.



**Schubladen-Einteilungs-Set**  
Aus verzinktem Stahlblech, steckbar. 2 Längsteiler und 6 Trennbleche.



**Kabeltrommel**  
Nach VDE mit Thermoschutz. Feuchtraum-Ausführung mit 25 m Gummikabel 3 x 1,5 Anbausatz. Abschließbar durch Vorhängeschloss (nicht im Lieferumfang enthalten).



**Druckluftschlauchtrommel**  
Mit 25 m Schlauch-NW 6 Anbausatz. Abschließbar durch Vorhängeschloss (nicht im Lieferumfang enthalten).



	Bestell-Nr.	Tragkraft kg	Rad-Ø mm	Ladefläche L x B mm	Außenmaße L x B x H mm	Eigengewicht kg
<b>Werkstattwagen</b>	2435	400	160	1120 x 650	1220 x 650 x 930	67
	2436	400	160	1120 x 650	1220 x 650 x 930	65
	2437	400	160	1120 x 650	1220 x 650 x 930	85
	2438	400	160	1120 x 650	1220 x 650 x 930	93
<b>Schraubstock Backenbreite 100 mm</b>	2144	-	-	-	-	-
<b>Schraubstock Backenbreite 125 mm</b>	2145	-	-	-	-	-
<b>Schubladen-Einteilungs-Set*</b>	2148	-	-	-	-	-
<b>Kabeltrommel</b>	2151	-	-	-	-	-
<b>Druckluftschlauchtrommel</b>	2153	-	-	-	-	-





### Baukasten-System

Stahlrohr und Profilstahl geschweißt, pulverbeschichtet, dauerhaft oberflächengeschützt, schlag- und kratzfest. Plattform Holzwerkstoffplatten, Oberfläche Buchendekor.

2 Lenk- und 2 Bockrollen, TPE-Bereifung, 200 x 40 mm, Naben mit Rillenkugellager oder gegen Mehrpreis Luft-Bereifung 220 x 70 mm, Naben mit Rollenlager.

Feststeller an den Lenkrollen, gemäß EN 1757-3.

Etagenhöhen:

TPE: 270/900 mm

Luft: 285/915 mm

Tragkraft obere Ladefläche 200 kg.



2432 | 2433



2474

### 2432 | 2433

1 verschließbarer Stahlschrank mit Flügeltür, 1 fester und 2 verstellbare Böden.

2432: 500 mm breit, 700 mm tief und 600 mm hoch

2433: 600 mm breit, 800 mm tief und 600 mm hoch

Pulverbeschichtet, Korpus grau RAL 7035, Front blau RAL 5007.



2475



2476

### 2474

1 zentralverschließbarer Schubladenschrank,

1 Schublade 105 mm hoch, 2 Schubladen 120 mm hoch und 1 Schublade 180 mm hoch. Kugelauszug und Auszugssperre. 4/5-Auszug. 500 mm breit, 700 mm tief und 600 mm hoch.

### 2475

2 verschließbare Stahlschränke mit 1 festen und 2 verstellbaren Böden, 500 mm breit, 700 mm tief und 600 mm hoch.

### 2476

1 Stahlschrank und 1 Schubladenschrank wie 2432 bzw. 2474.

Tragkraft pro Fachboden in Schränken 30 kg, pro Schublade 25 kg.

\* Bitte die Bestell-Nummer mit der Bestell-Nummer des betreffenden Wagens ergänzen (z. B.: 2148-2474)

Zubehör S. 168-170



#### Anbausatz

Für Tischwagen, Stahlblechschublade mit Kugelauszug und Zylinderschloss.

Höhe x Breite x Tiefe innen: 105 x 410 x 475 mm



#### Schubladen-Einteilungs-Set

Aus verzinktem Stahlblech, steckbar. 2 Längsteiler und 6 Trennbleche.

Für Schubladenschränke Bestell-Nr. 2148. Für Einzel-Schubladen Bestell-Nr. 2148 ES.



#### Arbeitsplatte

Für alle Typen (bis auf 2433) auf dieser Seite. Buchensperrholz 22 mm stark, Größe 1150 x 750 mm, aufschraubbar auf vorhandene Platte.

	Bestell-Nr.	Tragkraft kg	Rad-Ø mm	Ladefläche L x B mm	Außenmaße L x B x H mm	Eigengewicht kg	
<b>Werkstattwagen</b>	2432	600	200	1050 x 700	1197 x 709 x 900	76	
	2433	600	200	1250 x 800	1397 x 809 x 900	86	
	2474	600	200	1050 x 700	1197 x 709 x 900	89	
	2475	600	200	1050 x 700	1197 x 709 x 900	99	
	2476	600	200	1050 x 700	1197 x 709 x 900	111	
<b>Anbausatz</b>	2149	-	-	-	-	-	
<b>Schubladen-Einteilungs-Set*</b>	2148	-	-	-	-	-	
<b>Schubladen-Einteilungs-Set</b>	2148ES	-	-	-	-	-	
<b>Arbeitsplatte</b>	2140	-	-	1150 x 750	-	14	



2450/7016



2452/7016



2456/7016



12450/7016 | 12452/7016 | 12456/7016

Arbeitsplatte mit Abrollrand  
80 mm hoch aus pulverbeschichtetem Stahlblech.  
Zerlegte Anlieferung, einfache Selbstmontage.



**Schubladen-Einteilungs-Set**  
aus verzinktem Stahlblech,  
steckbar.  
1 Längsteiler und 4 Trennbleche.

## Werkstattwagen

Werkstattwagen in Stahlblech-Konstruktion.

Arbeitsfläche Sandwich-Platte 19 mm stark.

2 Lenk- und 2 Bockrollen, TPE-Bereifung 160 x 40 mm, Naben mit Rillenkugellager. Feststeller an den Lenkrollen, gemäß EN 1757-3.

Pulverbeschichtet, Korpus lichtgrau RAL 7035, Front anthrazitgrau RAL 7016.

Arbeitshöhe: 915 mm  
Gesamtlänge: 1080 mm  
Gesamtbreite: 590 mm

Aus transporttechnischen Gründen sind Arbeitsplatte und Räder nicht montiert. Einfache Selbstmontage.

Flächentraglast pro Einlegeboden: 80 kg

### 2450/7016

mit 1 Schrank, 1 festen und 2 verstellbaren Böden und Schubladen mit Kugelauszug. Zentralverschluss mittels Zylinderschloss.

6 Schubladen  
H x B x T i.L.  
95 x 280 x 470 mm

Traglast pro Schublade: 35 kg

### 2452/7016

mit 1 Schrank, 1 festen und 2 verstellbaren Böden und Schubladen mit Kugelauszug. Zentralverschluss mittels Zylinderschloss.

4 Schubladen  
H x B x T i.L.  
1 St. 105 x 280 x 470 mm  
2 St. 160 x 280 x 470 mm  
1 St. 210 x 280 x 470 mm

Traglast pro Schublade: 35 kg

### 2456/7016

2-türiger Schrank ohne Mitteltrennwand, mit 2 höhenverstellbaren Einlegeböden. Türen mit Zentralverschluss und Zylinderschloss. Öffnungswinkel max. 120°.

Nutzbreite: 873 mm  
Nutztiefe: 465 mm  
Öffnungsbreite: 784 mm

	Bestell-Nr.	Tragkraft kg	Rad-Ø mm	Ladefläche L x B mm	Außenmaße L x B x H mm	Eigengewicht kg
Werkstattwagen	2450/7016	400	160	985 x 590	1080 x 590 x 915	66
	2452/7016	400	160	985 x 590	1080 x 590 x 915	62
	2456/7016	400	160	985 x 590	1080 x 590 x 915	48
Werkstattwagen mit Abrollrand	12450/7016	400	160	985 x 590	1080 x 590 x 995	71
	12452/7016	400	160	985 x 590	1080 x 590 x 995	67
	12456/7016	400	160	985 x 590	1080 x 590 x 995	53
Schubladen-Einteilungs-Set	2146	-	-	-	-	-

Blau hinterlegte Bestellnummer = Schnelllieferung (Details siehe Seite 4)



### Baukasten-System

Werkstattwagen, Stahlrohr geschweißt, pulverbeschichtet, dauerhaft oberflächengeschützt, schlag- und kratzfest, Böden aus Holzwerkstoffplatte im Stahlrahmen liegend.

2 Lenk- und 2 Bockrollen mit TPE-Bereifung. Naben mit Rillenkugellager. Feststeller an den Lenkrollen, **gemäß EN 1757-3**.

Arbeitshöhe: 820 mm  
Gesamthöhe: 1040 mm  
Gesamtlänge: 1130 mm

Tragkraft pro Fachboden in Schränken 30 kg, pro Schublade 25 kg.



2632



2633

### 2632

3 Ladeflächen mit umlaufendem Rand 12 mm hoch.

Verschließbarer Stahlschrank mit 1 festen und 2 verstellbaren Böden. 500 mm breit, 600 mm tief und 600 mm hoch.

Pulverbeschichtet, Korpus grau RAL 7035, Front blau RAL 5007.

Etagenhöhen: 200, 510, 820



2634



2635

### 2633

1 Ladefläche mit umlaufendem Rand 12 mm hoch.

2 verschließbare Stahlschränke mit 1 festen und 2 verstellbaren Böden, 500 mm breit, 600 mm tief und 600 mm hoch.

### 2634

3 Ladeflächen mit umlaufendem Rand 12 mm hoch.

Zentral verschließbarer Schubladenschrank mit 4 Schubladen (3 x 120 mm hoch und 1 x 180 mm hoch), mit Kugelauszug und Auszugssperre. 4/5-Auszug. 500 mm breit, 600 mm tief und 600 mm hoch.

Etagenhöhen: 200, 510, 820



**Anbausatz 2149**  
für Tischwagen,  
Stahlblechschublade mit Kugelauszug und Zylinderschloss.  
Höhe x Breite x Tiefe innen  
105 x 410 x 475 mm.



**Schubladen-Einteilungs-Set 2148 | 2148ES**  
aus verzinktem Stahlblech, steckbar. 2 Längsteiler und 6 Trennbleche.  
Für Schubladenschränke  
Bestell-Nr. 2148. Für Einzel-Schubladen Bestell-Nr. 2148ES.

### 2635

1 Ladefläche mit umlaufendem Rand 12 mm hoch.

1 Stahlschrank wie 2632 und 1 Schubladenschrank wie 2634.

\* Bitte die Bestell-Nummer mit der Bestell-Nummer des betreffenden Wagens ergänzen (z. B.: 2148-2632)

	Bestell-Nr.	Tragkraft kg	Rad-Ø mm	Ladefläche L x B mm	Außenmaße L x B x H mm	Anzahl der Böden	Eigengewicht kg
<b>Werkstattwagen</b>	2632	300	125	1000 x 600	1130 x 600 x 1040	3	60
	2633	300	125	1000 x 600	1130 x 600 x 1040	1	68
	2634	300	125	1000 x 600	1130 x 600 x 1040	3	77
	2635	300	125	1000 x 600	1130 x 600 x 1040	1	86
<b>Anbausatz</b>	2149	-	-	-	-	-	-
<b>Schubladen-Einteilungs-Set</b>	2148	-	-	-	-	-	-
<b>Schubladen-Einteilungs-Set</b>	2148ES	-	-	-	-	-	-

# ROLLPULTE

Mobile Arbeitsplätze für Betrieb, Lager und Versand • Äußerst praktisch und wendig • Sauber verarbeitete Stahlrohr-/Profilstahlkonstruktion • Hochwertige Pulverbeschichtung für dauerhaft attraktives Finish • Schreibfläche aus Holzwerkstoffplatte mit Buchendekor und Anschlagleiste oder auf abschließbarem Stahlblech-Schreibpult pulverbeschichtet RAL 7035 mit Anschlagkante und aufgeklebter Schreibunterlage in blau • Böden variabel einschraubbar • Abschließbare Flügeltürschränke mit 1 festem und 2 verstellbaren Böden, Korpus grau RAL 7035 und Front blau RAL 5007 • Leicht laufende Lenkrollen, 2 Stück mit Feststeller • Großer Rad-Ø zum leichten Überwinden von Schwellen und Kanten





Stahlrohr und Profilstahl geschweißt, Schraubkonstruktion, pulverbeschichtet, blau RAL 5007. 4 Lenkrollen mit TPE-Bereifung 125 x 32 mm, 2 Stück mit Feststeller, Naben mit Gleitlager.

**Die großen Rollen ermöglichen leichtes Verfahren auch über Kanten und Schwellen.**

#### 5834

Schreibfläche Holzwerkstoffplatte 605 mm breit und 589 mm tief, mit Anschlagleiste. 2 Ablageböden variabel einschraubbar. 2 Ordnerhöhen möglich. Tragkraft pro Boden 50 kg.



5834



5836

#### 5836

wie 5834, jedoch mit 1 verschließbarem Stahlschrank (B x T x H: 500 x 600 x 600 mm) mit Flügeltür, 1 fester und 2 verstellbare Böden. Pulverbeschichtet, Korpus grau RAL 7035, Front blau RAL 5007. Tragkraft pro Fachboden im Schrank 30 kg.



5839



5844

#### 5839

wie 5836, jedoch zusätzlich mit 1 abschließbaren Tastaturschublade mit Vollauszug und ausziehbarer Mousepad-Auflage. Schreibfläche waagrecht. Mit Kabeldurchführungen in Schreibfläche und Schrank. Lieferung ohne Dekoration.

#### 5844

1 Schreibpult aus Stahlblech, pulverbeschichtet grau RAL 7035. Schreibplatte aufklappbar und abschließbar, mit aufgeklebter Schreibunterlage. 2 Ablageböden im Raster von 50 mm variabel einschraubbar, 1 x Ordnerhöhe möglich. Tragkraft pro Boden 50 kg.



5837



5838

#### 5837

wie 5834, jedoch in doppelter Breite, Schreibfläche 1100 mm breit und 589 mm tief, mit Anschlagleiste. 2 Ablageböden variabel einschraubbar. 2 Ordnerhöhen möglich. Tragkraft pro Boden 50 kg.

#### 5838

wie 5837, jedoch mit 1 verschließbarem Stahlschrank wie 5836.

	Bestell-Nr.	Tragkraft kg	Rad-Ø mm	Ladefläche L x B mm	Außenmaße L x B x H mm	Schreibhöhe mm	Eigengewicht kg
<b>Rollpulte</b>	5834	100	125	500 x 600	615 x 610 x 1195	1100/1195	25,5
	5836	100	125	500 x 600	615 x 610 x 1195	1100/1195	46
	5839	150	125	650 x 650	650 x 650 x 1110	1110	53
	5844	150	125	500 x 600	600 x 615 x 1320	1150/1320	42
	5837	100	125	1000 x 600	1105 x 610 x 1195	1100/1195	38,5
	5838	100	125	1000 x 600	1105 x 610 x 1195	1100/1195	59,5



2445 Rollschrank



2446 Rollschrank



2448 Rollpulte



2449 Rollpulte

### 2445 Rollschrank

Flügeltürschrank verschließbar, mit 1 festen und 2 verstellbaren Böden, 500 mm breit, 600 mm tief und 600 mm hoch. Arbeitsfläche Sandwich-Platte 19 mm stark, mit 3-seitiger Umrandung 80 mm hoch.

2 Lenk- und 2 Bockrollen, TPE-Bereifung, Naben mit Rillenkugellager. Feststeller an den Lenkrollen, **gemäß EN 1757-3**.

Pulverbeschichtet, Korpus grau RAL 7035, Front blau RAL 5007. Arbeitshöhe: 800 mm

### 2446 Rollschrank

Schubladenschrank, zentral verschließbar, 3 Schubladen 120 mm hoch und 1 Schublade 180 mm hoch. Kugelauszug und Auszugssperre, sonst wie 2445.

### 2448 Rollpulte

wie 2445 jedoch anstatt Arbeitsplatte Schreibpult-Aufsatz aus Stahlblech pulverbeschichtet. Schreibplatte aufklappbar, mit Schreibunterlage. Schreibhöhe 1034/1197 mm.

### 2449 Rollpulte

wie 2446, jedoch anstatt Arbeitsplatte Schreibpult-Aufsatz aus Stahlblech pulverbeschichtet. Schreibplatte aufklappbar, mit Schreibunterlage. Schreibhöhe 1034/1197 mm.

Tragkraft pro Fachboden in Schränken 30 kg, pro Schublade 25 kg.



Schubladen-Einteilungs-Set\*

Aus verzinktem Stahlblech, steckbar. 2 Längsteiler und 6 Trennbleche.

\* Bitte die Bestell-Nummer mit der Bestell-Nummer des betreffenden Wagens ergänzen (z. B.: 2148-2446)

	Bestell-Nr.	Tragkraft kg	Rad-Ø mm	Ladefläche L x B mm	Außenmaße L x B x H mm	Eigengewicht kg
Rollschränke	2445	150	125	650 x 550	650 x 550 x 875	35
	2446	150	125	650 x 550	650 x 550 x 875	54
Rollpulte	2448	150	125	-	650 x 550 x 1200	41
	2449	150	125	-	650 x 550 x 1200	60
Zubehör	2148*	-	-	Schubladen-Einteilungs-Set		

**5862**

Rolltisch, Stahlrohr und Profilstahl geschweißt, Schraubkonstruktion, pulverbeschichtet, blau RAL 5007.

Tischfläche Sandwich-Platte 19 mm stark, Oberfläche Buchendekor.

2 Ablageböden im Raster von 50 mm variabel einschraubbar, 1 x Ordnerhöhe möglich.

4 Lenkrollen mit TPE-Bereifung 125 x 32 mm, 2 Stück mit Feststeller, Naben mit Gleitlager.

Tragkraft pro Boden 50 kg.

Tischhöhe 910 mm.

Ablageböden 300 und 670 mm hoch, im Raster von 50 mm veränderbar.



5862



5864

**5864**

wie 5862, jedoch mit 1 verschließbaren Stahlschrank mit Flügeltür, 1 fester und 2 verstellbare Böden.

500 mm breit, 600 mm tief und 600 mm hoch.

Pulverbeschichtet, Korpus grau RAL 7035, Front blau RAL 5007.

Tragkraft pro Fachboden im Schrank 30 kg.



5866

**5866**

wie 5864, jedoch anstatt des Zwischenbodens 1 abschließbare Tastaturschublade mit Vollauszug und ausziehbarer Mousepad-Auflage.

Kabeldurchführung in der Tischplatte.

Tragkraft pro Fachboden im Schrank 30 kg.



5866 Anwendungsbeispiel

**5868**

wie 5864, jedoch mit 2 verschließbaren Stahlschränken.

Tragkraft pro Fachboden in Schränken 30 kg.



5868



Detail Tastaturschublade



Schreibunterlage

Für die Tischplatte blau, Größe 485 x 485 mm.

	Bestell-Nr.	Tragkraft kg	Rad-Ø mm	Tischfläche L x B x H mm	Eigengewicht kg
<b>Rolltische</b>	5862	150	125	1120 x 650 x 910	42
	5864	150	125	1120 x 650 x 910	59
	5866	150	125	1120 x 650 x 910	68
	5868	150	125	1120 x 650 x 910	76
<b>Schreibunterlage</b>	5880	-	-	-	-

## C+C WAGEN

Für alle Anwendungen, bei denen mehrere Transportwagen auf engem Raum bereit gestellt werden müssen • 75 % Stellraumeinsparung durch Ineinanderschieben der unbeladenen Wagen • 3 verschiedene Ausführungen in jeweils 3 Ladeflächengrößen • Robuste Stahlrohrkonstruktion • Durch hochwertige Pulverbeschichtung dauerhaft oberflächengeschützt, schlag- und kratzfest • Ladefläche aus rutschhemmender wasserfester Sperrholzplatte • Leichter Lauf durch große Qualitätsrollen • Sinnvolles Zubehör wie Schreibtafel, Drahtkorb oder Pfandschloss







## C+C Wagen

**Ineinanderschiebbare Wagen,  
75% Stellraum-Einsparung.**

Stahlrohrkonstruktion,  
pulverbeschichtet, Ladefläche  
rutschsichere Siebdruckplatte  
aus wasserfestem Sperrholz.

2 Lenk- und 2 Bockrollen,  
TPE-Bereifung, Naben mit  
Rillenkugellager.

Feststeller an den Lenkrollen,  
**gemäß der Europäischen  
Norm EN 1757-3 (Sicherheit  
von Plattformwagen).**

### 2960 | 2961 | 2962

Ladehöhe:  
bei Rad-Ø 160 = 265 mm  
bei Rad-Ø 200 = 310 mm

### 2970 | 2971 | 2972

wie 2960/2961/2962, jedoch  
mit 2 Etagen.

Höhe der Etagen:  
bei Rad-Ø 160 = 265/775 mm  
bei Rad-Ø 200 = 310/820 mm  
Tragkraft oberer Boden 80 kg.

### 2980 | 2981 | 2982

wie 2960/2961/2962, jedoch  
anstatt des Rohrschiebebügels  
2 Seitenbügel 680 mm hoch,  
an der Bockrollenseite eben-  
falls 2 Seitenbügel  
500 mm hoch.

Lichte Ladeflächenbreite  
435/535/635 mm.

Ladehöhe:  
bei Rad-Ø 160 = 265 mm  
bei Rad-Ø 200 = 310 mm



2960 | 2961 | 2962



2970 | 2971 | 2972



2980 | 2981 | 2982



**Schreibtafel hoch DIN A4**

Siehe auch Seite 170.



**Schreibtafel quer DIN A4**

Siehe auch Seite 170.



**Drahtkorb**

Für Kleinteile, 600 x 140 x 200 mm.



**Pfandschloss**

Aus hochwertigem Kunststoff,  
einfach und sicher zu bedienen.  
Für 1-Euro-Münzen.

**Wandanschlusskette**

Für Pfandschloss, 1,20 m lang.

	Bestell-Nr.	Tragkraft kg	Rad-Ø mm	Ladefläche L x B mm	Außenmaße L x B x H mm	Eigengewicht kg	
<b>C+C Wagen</b>	2960	400	160	850 x 500	1045 x 643 x 959	25	
	2961	500	200	1000 x 600	1212 x 743 x 1004	28	
	2962	500	200	1000 x 700	1212 x 843 x 1004	31	
	2970	400	160	850 x 500	1045 x 643 x 959	32	
	2971	500	200	1000 x 600	1212 x 743 x 1004	36	
	2972	500	200	1000 x 700	1212 x 843 x 1004	41	
	2980	400	160	850 x 500	1045 x 643 x 949	27	
	2981	500	200	1000 x 600	1212 x 743 x 990	30	
	2982	500	200	1000 x 700	1212 x 843 x 990	33	
<b>Schreibtafel hoch</b>	1290	-	-	-	-	1	
<b>Schreibtafel quer</b>	1390	-	-	-	-	1	
<b>Drahtkorb</b>	1291	-	-	-	-	-	
<b>Pfandschloss</b>	2910	-	-	-	-	-	
<b>Wandanschlusskette</b>	2913	-	-	-	-	-	



## Lagerwagen

**Ineinanderschiebbare Wagen, 75% Stellraum-Einsparung.**

Handlich und wendig, für schnelle Transporte und Kommissionierung.

Lagerwagen in Stahlrohrkonstruktion, Ladeflächen aus Drahtgitter. Pulverbeschichtet, blau RAL 5007. 4 Lenkrollen, Räder mit TPE-Bereifung 125 x 32 mm, elastisch und leicht laufend, spurlos. Naben mit Gleitlager.

2 Lenkrollen mit Feststeller. Zerlegte Anlieferung, leichte Selbstmontage.



2966

## 2966

Eine Plattform, konisch und leicht geneigt.

Plattformhöhe 227 mm.



2977

## 2977

Zwei Plattformen, untere konisch, obere rechteckig, leicht geneigt.

Obere Plattform hochstellbar. Plattformhöhen 227/755 mm. Tragkraft obere Plattform 80 kg.



**Schreibtafel hoch DIN A4**  
Siehe auch Seite 170.



**Schreibtafel quer DIN A4**  
Siehe auch Seite 170.



**Drahtkorb**  
Für Kleinteile, 600 x 140 x 200 mm.



**Pfandschloss**  
Aus hochwertigem Kunststoff, einfach und sicher zu bedienen. Für 1-Euro-Münzen.

**Wandanschlusskette**  
Für Pfandschloss, 1,20 m lang.

	Bestell-Nr.	Tragkraft kg	Rad-Ø mm	Ladefläche L x B mm	Außenmaße L x B x H mm	Eigengewicht kg
<b>Lagerwagen</b>	2966	300	125	850 x 500/320	967 x 560 x 977	14
	2977	300	125	715 x 455	967 x 560 x 977	21
<b>Schreibtafel hoch</b>	1290	-	-	-	-	1
<b>Schreibtafel quer</b>	1390	-	-	-	-	1
<b>Drahtkorb</b>	1291	-	-	-	-	-
<b>Pfandschloss</b>	2910	-	-	-	-	-
<b>Wandanschlusskette</b>	2913	-	-	-	-	-

## ETAGENWAGEN

Ein multifunktionales Baukastensystem mit dem fetra-Steck- und Schraubprinzip • Diese Etagenwagen lassen sich vielfach verändern, austauschen und ergänzen • Profilstahl-/Stahlrohrkonstruktion • Pulverbeschichtet blau RAL 5007 • Stirnwände offen oder mit eingeschraubtem Drahtgitter oder senkrechten Rohrstreben versehen, damit nichts durchfallen kann • Schiebegriff beidseitig anschraubbar, auch ohne Griff zu verwenden • Einlegeböden aus tragfähigen, biegesteifen Sandwichplatten, Oberfläche Buchendekor, Kanten mit PVC-Umleimer oder Einlegekästen aus Holzwerkstoffplatten, Oberfläche Buchendekor • Bodenträger nach Bedarf im Raster von 100 mm einschraubbar • 2 Lenk- und 2 Bockrollen, Räder mit TPE-Bereifung, Naben mit Rillenkugellager • Feststeller an den Lenkrollen





8100 | 8101 | 8102 | 8103



8200 | 8201 | 8202 | 8203



8301 | 8302 | 8303



8240 | 8241 | 8242 | 8243



8341 | 8342 | 8343

### Baukasten-System

Stahlrohr und Profilstahl geschweißt, pulverbeschichtet blau RAL 5007, Schraubkonstruktion. Stirnwände in 3 Höhen.

1 fester und 2, 3 bzw. 4 Einlegeböden aus tragfähigen, biegesteifen Sandwich-Platten, Oberfläche Buchendekor.

Einlegeböden variabel einsetzbar, im Raster von 100 mm.

Tragkraft pro Einlegeboden 90 kg.

Beräderung:

2 Lenk- und 2 Bockrollen, TPE-Bereifung 160 x 40 bzw. 200 x 40 mm, Naben mit Rillenkugellager.

Feststellen an den Lenkrollen, gemäß der Europäischen Norm EN 1757-3 (Sicherheit von Plattformwagen).

### Einlegeböden

Mehr- oder Minderpreis, inklusiv 1 Paar Aufgelagewinkel

Größe mm	Bestell-Nr.
850 x 500	E8100ETAW
1000 x 600	E8101ETAW
1000 x 700	E8102ETAW
1200 x 800	E8103ETAW

### Versteifungsstreben für Etagenwagen

mit Flanschen für Zweipunkt-Verschraubung, stabilisieren den Aufbau und erhöhen die Tragkraft der Einlegeböden.

1 Paar wird pro Wagen mitgeliefert.



### Tragkraft pro Boden 150 kg anstatt 90 kg.

Der Boden, der über den Versteifungsstreben liegt, trägt durch die Unterstützung 150 kg.

Falls die Tragkraftherhöhung weiterer Böden gewünscht wird, bitte entsprechend Versteifungsstreben bestellen.

### Versteifungsstreben

1 Paar zusätzlich für 1 Boden

Größe mm	Bestell-Nr.
850 x 500	E8100VK
1000 x 600	E8101VK
1000 x 700	E8102VK
1200 x 800	E8103VK

	Bestell-Nr.	Tragkraft kg	Rad-Ø mm	Ladefläche L x B mm	Außenmaße L x B x H mm	Etagenhöhen mm	Eigengewicht kg
Etagenwagen	8100	500	160	850 x 500	1019 x 509 x 1111	228, 628, 1028	41
	8101	600	200	1000 x 600	1169 x 609 x 1152	269, 669, 1069	50
	8102	600	200	1000 x 700	1169 x 709 x 1152	269, 669, 1069	55
	8103	600	200	1200 x 800	1369 x 809 x 1152	269, 669, 1069	68
	8200	500	160	850 x 500	1019 x 509 x 1511	228, 628, 1028, 1428	51
	8201	600	200	1000 x 600	1169 x 609 x 1552	269, 669, 1069, 1469	61
	8202	600	200	1000 x 700	1169 x 709 x 1552	269, 669, 1069, 1469	68
	8203	600	200	1200 x 800	1369 x 809 x 1552	269, 669, 1069, 1469	85
	8301	600	200	1000 x 600	1169 x 609 x 1800	269, 669, 1069, 1469	64
	8302	600	200	1000 x 700	1169 x 709 x 1800	269, 669, 1069, 1469	69
	8303	600	200	1200 x 800	1369 x 809 x 1800	269, 669, 1069, 1469	86
	8240	500	160	850 x 500	1019 x 509 x 1511	228, 528, 828, 1128, 1428	56
8241	600	200	1000 x 600	1169 x 609 x 1552	269, 569, 869, 1169, 1469	71	
8242	600	200	1000 x 700	1169 x 709 x 1552	269, 569, 869, 1169, 1469	79	
8243	600	200	1200 x 800	1369 x 809 x 1552	269, 569, 869, 1169, 1469	99	
8341	600	200	1000 x 600	1169 x 609 x 1800	269, 569, 869, 1169, 1469	72	
8342	600	200	1000 x 700	1169 x 709 x 1800	269, 569, 869, 1169, 1469	80	
8343	600	200	1200 x 800	1369 x 809 x 1800	269, 569, 869, 1169, 1469	101	

Blau hinterlegte Bestellnummer = Schnelllieferung (Details siehe Seite 4)



### Baukasten-System

Stahlrohr und Profilstahl geschweißt, pulverbeschichtet blau RAL 5007, Schraubkonstruktion. Stirnwände mit vertikalen Rohrstreben im Abstand von ca. 130 mm. Längswände zum Einhängen.

1 fester und 3 bzw. 4 Einlegeböden aus tragfähigen, biegesteifen Sandwich-Platten, Oberfläche Buchendekor.

Einlegeböden variabel einsetzbar, im Raster von 100 mm.

Tragkraft pro Einlegeboden 90 kg.

Beräderung:

2 Lenk- und 2 Bockrollen, TPE-Bereifung 200 x 40 mm, Naben mit Rillenkugellager.

Feststeller an den Lenkrollen, gemäß der Europäischen Norm EN 1757-3 (Sicherheit von Plattformwagen).



8311 | 8312 | 8313



8351 | 8352 | 8353

### Einlegeböden

Mehr- oder Minderpreis, inklusiv 1 Paar Auflagewinkeln

Größe mm	Bestell-Nr.
850 x 500	E8100ETAW
1000 x 600	E8101ETAW
1000 x 700	E8102ETAW
1200 x 800	E8103ETAW

### Versteifungsstreben für Etagenwagen

1 Paar wird pro Wagen mitgeliefert.

Details siehe Seite 51.



### Versteifungsstreben

1 Paar zusätzlich für 1 Boden

Größe mm	Bestell-Nr.
850 x 500	E8100VK
1000 x 600	E8101VK
1000 x 700	E8102VK
1200 x 800	E8103VK



8311-1 | 8312-1 | 8313-1



8351-1 | 8352-1 | 8353-1



	Bestell-Nr.	Tragkraft kg	Rad-Ø mm	Ladefläche L x B mm	Außenmaße L x B x H mm	Etagenhöhen mm	Eigengewicht kg
Etagenwagen	8311	600	200	1000 x 600	1169 x 609 x 1800	269, 669, 1069, 1469	70
	8312	600	200	1000 x 700	1169 x 709 x 1800	269, 669, 1069, 1469	80
	8313	600	200	1200 x 800	1369 x 809 x 1800	269, 669, 1069, 1469	97
	8351	600	200	1000 x 600	1169 x 609 x 1800	269, 569, 869, 1169, 1469	79
	8352	600	200	1000 x 700	1169 x 709 x 1800	269, 569, 869, 1169, 1469	91
	8353	600	200	1200 x 800	1369 x 809 x 1800	269, 569, 869, 1169, 1469	112
	8311-1	600	200	1000 x 600	1169 x 630 x 1800	269, 669, 1069, 1469	82
	8312-1	600	200	1000 x 700	1169 x 730 x 1800	269, 669, 1069, 1469	92
	8313-1	600	200	1200 x 800	1369 x 830 x 1800	269, 669, 1069, 1469	111
	8351-1	600	200	1000 x 600	1169 x 630 x 1800	269, 569, 869, 1169, 1469	95
	8352-1	600	200	1000 x 700	1169 x 730 x 1800	269, 569, 869, 1169, 1469	107
	8353-1	600	200	1200 x 800	1369 x 830 x 1800	269, 569, 869, 1169, 1469	128



8120 | 8121 | 8122 | 8123



8220 | 8221 | 8222 | 8223



8321 | 8322 | 8323

## Baukasten-System

Stahlrohr und Profilstahl geschweißt, pulverbeschichtet blau RAL 5007, Schraubkonstruktion. Stirnwände in 3 Höhen.

1 fester und 2 bzw. 3 Einlegekästen aus Holzwerkstoffplatten, Oberfläche Buchendekor.

Einlegekästen variabel einsetzbar, im Raster von 100 mm.

Tragkraft pro Einlegekasten 120 kg.

Kastenhöhe 60 mm.

Kasten-Innenmaß bei

Ladefläche in mm

850 x 500 = 815 x 455 x 45

1000 x 600 = 965 x 555 x 45

1000 x 700 = 965 x 655 x 45

1200 x 800 = 1165 x 755 x 45

Beräderung:

2 Lenk- und 2 Bockrollen, TPE-Bereifung 160 x 40 bzw. 200 x 40 mm, Naben mit Rillenkugellager.

Feststeller an den Lenkrollen, gemäß der Europäischen Norm EN 1757-3 (Sicherheit von Plattformwagen).

## Einlegekästen

Mehr- oder Minderpreis, inklusiv 1 Paar Auflegewinkeln

Größe mm	Bestell-Nr.
850 x 500	E8100ETAW
1000 x 600	E8101ETAW
1000 x 700	E8102ETAW
1200 x 800	E8103ETAW

## Versteifungsstreben für Etagenwagen

1 Paar wird pro Wagen mitgeliefert. Details siehe Seite 51.



Versteifungsstreben  
1 Paar zusätzlich für 1 Boden

Größe mm	Bestell-Nr.
850 x 500	E8100VK
1000 x 600	E8101VK
1000 x 700	E8102VK
1200 x 800	E8103VK



	Bestell-Nr.	Tragkraft kg	Rad-Ø mm	Ladefläche L x B mm	Außenmaße L x B x H mm	Etagenhöhen mm	Eigengewicht kg
Etagenwagen	8120	500	160	850 x 500	1019 x 509 x 1111	228, 628, 1028	48
	8121	600	200	1000 x 600	1169 x 609 x 1152	269, 669, 1069	59
	8122	600	200	1000 x 700	1169 x 709 x 1152	269, 669, 1069	65
	8123	600	200	1200 x 800	1369 x 809 x 1152	269, 669, 1069	81
	8220	500	160	850 x 500	1019 x 509 x 1511	228, 628, 1028, 1428	57
	8221	600	200	1000 x 600	1169 x 609 x 1552	269, 669, 1069, 1469	70
	8222	600	200	1000 x 700	1169 x 709 x 1552	269, 669, 1069, 1469	78
	8223	600	200	1200 x 800	1369 x 809 x 1552	269, 669, 1069, 1469	97
	8321	600	200	1000 x 600	1169 x 609 x 1800	269, 669, 1069, 1469	71
	8322	600	200	1000 x 700	1169 x 709 x 1800	269, 669, 1069, 1469	79
	8323	600	200	1200 x 800	1369 x 809 x 1800	269, 669, 1069, 1469	98



### Baukasten-System

Stahlrohr und Profilstahl geschweißt, pulverbeschichtet blau RAL 5007, Schraubkonstruktion.

1 fester und 3 Einlegeböden aus tragfähigen, biegesteifen Sandwich-Platten, Oberfläche Buchendekor. Einlegeböden variabel einsetzbar, im Raster von 100 mm. Tragkraft pro Einlegeboden 90 kg.

Beräderung:

2 Lenk- und 2 Bockrollen, TPE-Bereifung 200 x 40 mm, Naben mit Rillenkugellager.

Feststeller an den Lenkrollen, gemäß der Europäischen Norm EN 1757-3 (Sicherheit von Plattformwagen).



8411 | 8412 | 8413



8411-1 | 8412-1 | 8413-1

### 8411 | 8412 | 8413

Stirnwände geschlossen mit Drahtgitter 100 x 100 x 5 mm.

### 8411-1 | 8412-1 | 8413-1

Stirnwände und eine Längswand geschlossen mit Drahtgitter 100 x 100 x 5 mm.

### Einlegeböden

Mehr- oder Minderpreis, inklusiv 1 Paar Auflegewinkeln

Größe mm	Bestell-Nr.
1000 x 600	E8101ETAW
1000 x 700	E8102ETAW
1200 x 800	E8103ETAW

### Etagenwagen mit faltbaren Etagenböden

Ausführung wie oben, jedoch lose Böden als Faltböden ausgeführt. Böden 3-teilig aus wasserfestem Sperrholz mit Klavierband an den Faltstellen, mit den Auflegewinkeln verschraubt. Auflegewinkel mit Einrastmulden versehen, wodurch die faltbaren Böden sicher stehen.

Tragkraft pro Faltboden 90 kg.

### 8462 | 8463

Offene Stirn- und Längswände.

### 8462-1 | 8463-1

Stirnwände und eine Längswand mit Drahtgitter 100 x 100 x 50 mm.

### Faltbare Etagenböden

Mehr- oder Minderpreis, inklusiv 1 Paar Auflegewinkeln

Größe mm	Bestell-Nr.
1000 x 700	E8462ETAW
1200 x 800	E8463ETAW

Zubehör S. 168-170



8462 | 8463



8462-1 | 8463-1



### Etagenwagen mit faltbaren Etagenböden

sind praktisch beim Transportieren unterschiedlich großer Artikel. Störende oder nicht benötigte Etagenböden können durch ihr geringes Eigengewicht einfach gefaltet und hochgestellt werden, bleiben aber fest am Wagen und sind dadurch jederzeit verfügbar und wieder nutzbar. Durch Einrastmulden in den Auflegewinkeln sind die hochgestellten Böden sicher arretiert.

Böden aus wasserfestem Sperrholz, 3-teilig, an den Faltstellen mit Klavierband versehen. Durch einseitige Verschraubung mit den Auflegewinkeln unverlierbar.



	Bestell-Nr.	Tragkraft kg	Rad-Ø mm	Ladefläche L x B mm	Außenmaße L x B x H mm	Etagenhöhen mm	Eigengewicht kg
Etagenwagen mit Drahtgitterwänden	8411	600	200	1000 x 600	1169 x 609 x 1800	269, 669, 1069, 1469	74
	8412	600	200	1000 x 700	1169 x 709 x 1800	269, 669, 1069, 1469	79
	8413	600	200	1200 x 800	1369 x 809 x 1800	269, 669, 1069, 1469	97
Etagenwagen mit faltbaren Etagenböden	8411-1	600	200	1000 x 600	1169 x 609 x 1800	269, 669, 1069, 1469	80
	8412-1	600	200	1000 x 700	1169 x 709 x 1800	269, 669, 1069, 1469	85
	8413-1	600	200	1200 x 800	1369 x 809 x 1800	269, 669, 1069, 1469	103
Etagenwagen mit faltbaren Etagenböden	8462	600	200	1000 x 700	1169 x 709 x 1800	269, 669, 1069, 1469	60
	8463	600	200	1200 x 800	1369 x 809 x 1800	269, 669, 1069, 1469	83
	8462-1	600	200	1000 x 700	1169 x 709 x 1800	269, 669, 1069, 1469	72
	8463-1	600	200	1200 x 800	1369 x 809 x 1800	269, 669, 1069, 1469	113

# PAKETWAGEN

Ein multifunktionales Baukastensystem mit dem fetra-Steck- und Schraubprinzip • Diese Paketwagen lassen sich vielfach verändern, austauschen und ergänzen • Profilstahl-/Stahlrohrkonstruktion • Stirnwände und eine Längswand mit vertikalen Rohrstreben oder mit eingeschraubtem Drahtgitter 100 x 100 x 5 mm • Pulverbeschichtet blau RAL 5007 • Schiebegriff beidseitig anschraubbar • Plattform mit Holzwerkstoffplatte, Oberfläche Buchendekor • 2 Lenk- und 2 Bockrollen, Räder TPE-Bereifung, Naben mit Rillenkugellager • Feststeller an den Lenkrollen • Optional mit Doppelflügeltüren an der offenen Längsseite und Dach für völlig geschlossene Wagen







### Baukasten-System

Stahlrohr und Profilstahl geschweißt, pulverbeschichtet blau RAL 5007, Schraubkonstruktion.

Stirnwände in 2 Höhen, mit vertikalen Rohrstreben im Abstand von ca. 130 mm oder mit Drahtgitter 100 x 100 x 5 mm. Längswand mit Rohrstreben zum Einhängen. Längswand aus Drahtgitter fest verschraubt.

Plattform Holzwerkstoffplatte, Oberfläche Buchendekor.

Beräderung:

2 Lenk- und 2 Bockrollen, TPE-Bereifung, 200 x 40 mm, Naben mit Rillenkugellager.

Feststeller an den Lenkrollen, gemäß der Europäischen Norm EN 1757-3 (Sicherheit von Plattformwagen).

Gesamthöhe / Nutzhöhe

1552 mm / 1320 mm

1800 mm / 1530 mm

### Einlegeböden

Mehr- oder Minderpreis, inklusiv 1 Paar Auflegewinkeln

Größe mm	Bestell-Nr.
1000 x 600	E8101ETAW
1000 x 700	E8102ETAW
1200 x 800	E8103ETAW



8481-1 | 8482-1 | 8483-1



8581-1 | 8582-1 | 8583-1



8381-1 | 8382-1 | 8383-1

	Bestell-Nr.	Tragkraft kg	Rad-Ø mm	Ladefläche L x B mm	Außenmaße L x B x H mm	Etagenhöhen mm	Eigengewicht kg
Paketwagen	8481-1	600	200	1000 x 600	1169 x 609 x 1552	269	44
	8482-1	600	200	1000 x 700	1169 x 709 x 1552	269	45,5
	8483-1	600	200	1200 x 800	1369 x 809 x 1552	269	52
	8581-1	600	200	1000 x 600	1169 x 609 x 1800	269	46
	8582-1	600	200	1000 x 700	1169 x 709 x 1800	269	49
	8583-1	600	200	1200 x 800	1369 x 809 x 1800	269	55
	8381-1	600	200	1000 x 600	1169 x 630 x 1800	269	55
	8382-1	600	200	1000 x 700	1169 x 730 x 1800	269	60
	8383-1	600	200	1200 x 800	1369 x 830 x 1800	269	67



## Baukasten-System

8481-3 | 8482-3 | 8483-3  
8581-3 | 8582-3 | 8583-3

Paketwagen mit Drahtgitterwänden. Stahlrohr und Profilstahl geschweißt, pulverbeschichtet blau RAL 5007, Schraubkonstruktion.

Stirnwände und eine Längswand mit Drahtgitter 100 x 100 x 5 mm. Mit einer Doppelflügeltür an der offenen Längsseite, Stahlrohr-Rahmen mit eingeschweißtem Drahtgitter 100 x 100 x 5 mm. In den Rohrrahmen integrierter Riegelverschluss, abschließbar durch Vorhängeschloss (nicht im Lieferumfang enthalten), Türflügel an die Stirnwände klappbar.

Plattform Holzwerkstoffplatte, Oberfläche Buchendekor.

Beräderung:

2 Lenk- und 2 Bockrollen, TPE-Bereifung, 200 x 40 mm, Naben mit Rillenkugellager.

Feststeller an den Lenkrollen, gemäß der Europäischen Norm EN 1757-3 (Sicherheit von Plattformwagen).

Gesamthöhe / Nutzhöhe:  
1552 mm / 1280 mm  
1800 mm / 1530 mm

8481-3D | 8482-3D  
8483-3D | 8581-3D  
8582-3D | 8583-3D

Ausführung wie oben, jedoch zusätzlich mit Dach aus Drahtgitter.

## Einlegeböden

Mehr- oder Minderpreis, inklusiv 1 Paar Auflegewinkeln

Größe mm	Bestell-Nr.
1000 x 600	E8101ETAW
1000 x 700	E8102ETAW
1200 x 800	E8103ETAW



**Dach**  
Stahlrohrrahmen mit eingeschweißtem Drahtgitter 100 x 100 x 5 mm, pulverbeschichtet.

	Bestell-Nr.	Tragkraft kg	Rad-Ø mm	Ladefläche L x B mm	Außenmaße L x B x H mm	Etagenhöhen mm	Eigengewicht kg
Paketwagen mit Drahtgitterwänden und Doppelflügeltüren	8481-3	600	200	1000 x 600	1169 x 630 x 1552	269	58
	8482-3	600	200	1000 x 700	1169 x 730 x 1552	269	61
	8483-3	600	200	1200 x 800	1369 x 830 x 1552	269	65,5
	8581-3	600	200	1000 x 600	1169 x 630 x 1800	269	62
	8582-3	600	200	1000 x 700	1169 x 730 x 1800	269	63
	8583-3	600	200	1200 x 800	1369 x 830 x 1800	269	70,5
Paketwagen mit Drahtgitterwänden und Doppelflügeltüren und Dach (oben ebenfalls geschlossen)	8481-3D	600	200	1000 x 600	1169 x 630 x 1552	269	60,5
	8482-3D	600	200	1000 x 700	1169 x 730 x 1552	269	63,5
	8483-3D	600	200	1200 x 800	1369 x 830 x 1552	269	75
	8581-3D	600	200	1000 x 600	1169 x 630 x 1800	269	65
	8582-3D	600	200	1000 x 700	1169 x 730 x 1800	269	67,5
	8583-3D	600	200	1200 x 800	1369 x 830 x 1800	269	79

Zubehör S. 168-170

## ETAGENWAGEN MIT VERSTELLBAREN BÖDEN

Sehr variabel und sicher durch das geschützte fetra-Bolzenstecksystem zur Fixierung der Etagenböden • Einfache Handhabung • Profilstahl-/Stahlrohrkonstruktion • Pulverbeschichtet blau RAL 5007 • Schiebegriff beidseitig anschraubbar, auch ohne Griff zu verwenden • Lose Böden bestehen aus einem Stahlrahmen mit eingelegter Holzwerkstoffplatte, an den Längsseiten ein 15 mm hoher Rand oder anstatt der Platten mit stabilem Drahtgitter ebenfalls mit Rand, gut geeignet für schmutzbehaftete und feuchte Waren wie z. B. Blumen • Lose Böden nach Bedarf im Raster von 120 mm waagrecht oder um 15 oder 30° geneigt einhängbar • 2 Lenk- und 2 Bockrollen, Räder mit TPE-Bereifung, Naben mit Rillenkugellager • Feststeller an den Lenkrollen





4295 | 4296



4255 | 4256



4395 | 4396



4495 | 4496

## Etagenwagen mit verstellbaren Böden

Etagenwagen mit waagrecht und schräg einhängbaren Böden. Stahlrohr-/Profilstahl-Konstruktion, pulverbeschichtet.

Feste und lose Böden aus Holzwerkstoffplatte, Oberfläche Buchendekor, eingelegt in Winkelstahl mit 15 mm hohem Rand an den Längsseiten. Lose Böden variabel einlegbar, Einhängeraster 120 mm. Mögliche Neigung bei schräger Einhängung ca. 15 und ca. 30 Grad.

2 Lenk- und 2 Bockrollen, TPE-Bereifung 200 x 40 mm, Naben mit Rillenkugellager.

Feststeller an den Lenkrollen, gemäß der Europäischen Norm EN 1757-3 (Sicherheit von Plattformwagen).

Tragkraft pro Einlegeboden 80 kg.

Deutsches Patent 102 55 281

## 4495 | 4496

Etagenwagen wie vor, jedoch feste und lose Böden mit eingeschweißtem Drahtgitter 140 x 40 mm, pulverbeschichtet.

Tragkraft pro Einlegeboden 50 kg.



	Bestell-Nr.	Tragkraft kg	Rad-Ø mm	Ladefläche L x B mm	Außenmaße L x B x H mm	Anzahl der Böden	Eigengewicht kg	Zusatzböden	
								Bestell-Nr.	
Etagenwagen	4295	500	200	1250 x 610	1430 x 620 x 1560	3	68	E4195 ET	
	4296	500	200	1650 x 610	1830 x 620 x 1560	3	85	E4196 ET	
	4255	500	200	1250 x 610	1430 x 620 x 1560	4	83	E4195 ET	
	4256	500	200	1650 x 610	1830 x 620 x 1560	4	105	E4196 ET	
	4395	500	200	1250 x 610	1430 x 620 x 1800	4	86	E4195 ET	
	4396	500	200	1650 x 610	1830 x 620 x 1800	4	108	E4196 ET	
	4495	500	200	1250 x 610	1430 x 620 x 1800	4	73	E4495 ET	
	4496	500	200	1650 x 610	1830 x 620 x 1800	4	87	E4496 ET	

## ESD-WAGEN

Schiebebügelwagen, Tischwagen, Etagenwagen, Materialständer, Griffroller, Paletten-Fahrgestelle, Beistellwagen, Eurokastenwagen und -roller in elektrisch leitfähiger Ausführung • ESD = Electrostatic Discharge • ESD-Wagen schützen hochwertige Produkte vor Schäden durch elektrische Entladung • Baukasten-System in Steck- und Schraubkonstruktion • Pulverbeschichtet schiefergrau RAL 7015 • Böden aus hellgrauer elektrisch leitfähiger Holzwerkstoffplatte nach DIN 68765 • 2 Lenk- und 2 Bockrollen • Räder mit TPE-ESD Bereifung (thermoplastisches Elastomer) • elektrisch leitfähig • Naben mit Präzisions-Rillenkugellager





9500 | 9501 | 9502 | 9503



9400 | 9401 | 9402 | 9403



1890



1820



23799 | 23800 | 23801 | 23802



	Bestell-Nr.	Tragkraft kg	Rad-Ø mm	Ladefläche L x B mm	Außenmaße L x B x H mm	Etagenhöhen mm	Eigengewicht kg
<b>ESD-Schiebebügelwagen</b>	9500	500	160	850 x 500	970 x 509 x 950	235	23
	9501	600	200	1000 x 600	1120 x 609 x 990	276	27
	9502	600	200	1000 x 700	1120 x 709 x 990	276	30
	9503	600	200	1200 x 800	1320 x 809 x 990	276	35
<b>ESD-Tischwagen</b>	9400	500	160	850 x 500	1040 x 509 x 867	235, 867	37
	9401	600	200	1000 x 600	1190 x 609 x 908	276, 908	44
	9402	600	200	1000 x 700	1190 x 709 x 908	276, 908	49
	9403	600	200	1200 x 800	1390 x 809 x 908	276, 908	58
<b>ESD-Materialständer*</b>	1890	150	75	605 x 405	-	720 – 995	15
<b>ESD-Griffroller</b>	1820	250	125	600 x 450	860 x 450 x 875	195, 770	15

	Bestell-Nr.	Tragkraft kg	Rad-Ø mm	Ladefläche L x B mm	für Palettengröße mm	Höhe mm	Eigengewicht kg
<b>ESD-Paletten-Fahrgestelle</b>	23799	750	200	810 x 610	800 x 600	282	30
	23800	750	200	1010 x 810	1000 x 800	282	33
	<b>23801</b>	<b>750</b>	<b>200</b>	<b>1210 x 810</b>	<b>1200 x 800</b>	<b>282</b>	<b>34</b>
	23802	750	200	1210 x 1010	1200 x 1000	282	35

Elektrisch leitfähige Ausführung (ESD = Electrostatic Discharge).

Stahlrohr und Profilstahl geschweißt, elektrisch leitfähig, pulverbeschichtet schiefergrau RAL 7015.

Böden aus elektrisch leitfähiger Holzwerkstoffplatte nach DIN 68765, hellgrau.

2 Lenk- und 2 Bockrollen, TPE-ESD-Bereifung (thermoplastisches Elastomer) elektrisch leitfähig. Naben mit Präzisions-Rillenkugellager. Feststeller an den Lenkrollen, gemäß EN 1757-3 (Sicherheit von Plattformwagen).

Höchster Komfort: Sehr geringer Anfahr-, Roll- und Schwenkwiderstand. Geräuscharmer Lauf auf ebenen Böden. Reifen nicht kreidend (spurlos).

### Tischwagen

Tragkraft obere Ladefläche 200 kg.

### Materialständer\*

für Kunststoffkästen, Stahlblechkästen, Drahtkörbe, usw., höhenverstellbar und fahrbar. Profilstahl-/Rohrkonstruktion mit Stahlblechplattform mit allseitigem Rand 20 mm hoch.

Nicht neigbar, höhenverstellbar im Raster von 25 mm.

4 Lenkrollen, Naben mit Gleitlagerung, 2 mit Feststeller.

\*Ausstattung mit TOTALSTOP nicht möglich.

### Griffroller

Aus Stahlrohr geschweißt, Griff angeschraubt.

Tragkraft obere Ladefläche 100 kg.

### Paletten-Fahrgestelle

Fahrgestelle für Flachpaletten und Gitterboxen. Robuste Winkelstahl-Schweißkonstruktion, mit 4 Fangecken.



Elektrisch leitfähige Ausführung (ESD = Electrostatic Discharge).

Stahlrohr und Profilstahl geschweißt, elektrisch leitfähig, pulverbeschichtet schiefergrau RAL 7015. Schraub- und Steckkonstruktion.

Böden und Kästen aus elektrisch leitfähiger Holzwerkstoffplatte nach DIN 68765, hellgrau. Böden mit 5 mm hohem Rand, Kästen mit 45 mm hohem Rand.

2 Lenk- und 2 Bockrollen, TPE-ESD-Bereifung (thermoplastisches Elastomer) elektrisch leitfähig. Naben mit Präzisions-Rillenkugellager. Feststeller an den Lenkrollen, gemäß EN 1757-3 (Sicherheit von Plattformwagen).

Höchster Komfort: Sehr geringer Anfahr-, Roll- und Schwenkwiderstand. Geräuscharmer Lauf auf ebenen Böden. Reifen nicht kreidend (spurlos).

Kasten-Innenabmessungen:

1860/1870/1880:

810 x 445 x 45 mm

1861/1871/1881:

960 x 545 x 45 mm

Tragkraft obere und mittlere Ladefläche 80 kg.



1840 | 1841



1850 | 1851



1860 | 1861



1870 | 1871



1880 | 1881



	Bestell-Nr.	Tragkraft kg	Rad-Ø mm	Ladefläche L x B mm	Außenmaße L x B x H mm	Anzahl der Böden	Etagenhöhen mm	Eigengewicht kg
ESD-Tischwagen	1840	300	125	850 x 500	980 x 509 x 1020	2	206, 827	29
	1841	300	125	1000 x 600	1130 x 609 x 1020	2	206, 827	38
	1850	300	125	850 x 500	980 x 509 x 1020	3	206, 517, 827	38
	1851	300	125	1000 x 600	1130 x 609 x 1020	3	206, 517, 827	53
	1860	300	125	850 x 500	980 x 509 x 1020	2	206, 826	28
	1861	300	125	1000 x 600	1130 x 609 x 1020	2	206, 826	35
	1870	300	125	850 x 500	980 x 509 x 1020	2	206, 826	29
	1871	300	125	1000 x 600	1130 x 609 x 1020	2	206, 826	37
	1880	300	125	850 x 500	980 x 509 x 1020	3	206, 514, 826	38
	1881	300	125	1000 x 600	1130 x 609 x 1020	3	206, 514, 826	47



9100 | 9101



9200 | 9201



9301 | 9302 | 9303



9341 | 9342 | 9343

Elektrisch leitfähige Ausführung (ESD = Electrostatic Discharge).

Stahlrohr und Profilstahl geschweißt, elektrisch leitfähig, pulverbeschichtet schiefergrau RAL 7015. Schraub- und Steckkonstruktion.

Böden aus elektrisch leitfähiger Holzwerkstoffplatte nach DIN 68765, hellgrau.

2 Lenk- und 2 Bockrollen, Räder mit TPE-ESD-Bereifung (thermoplastisches Elastomer), elektrisch leitfähig. Naben mit Präzisions-Rillenkugellager.

Feststeller an den Lenkrollen, gemäß der Europäischen Norm EN 1757-3 (Sicherheit von Plattformwagen).

Tragkraft pro Einlegeboden 50 kg.

### Einlegeböden

Mehr- oder Minderpreis, inklusiv 1 Paar Auflegewinkeln

Größe mm	Bestell-Nr.
850 x 500	E9100ETAW
1000 x 600	E9101ETAW
1000 x 700	E9302ETAW
1200 x 800	E9303ETAW

### Drahtgitterwände

alle Etagenwagen sind auf Anfrage auch mit Drahtgitterwänden (wie bei Etagenwagen Seite 54) lieferbar.

a) beide Stirnwände mit Drahtgitter 100 x 100 x 5 mm verkleidet.

b) beide Stirnwände und eine Längswand mit Drahtgitter 100 x 100 x 5 mm verkleidet.



	Bestell-Nr.	Tragkraft kg	Rad-Ø mm	Ladefläche L x B mm	Außenmaße L x B x H mm	Anzahl der Böden	Etagenhöhen mm	Eigengewicht kg
ESD-Etagenwagen	9100	500	160	850 x 500	1019 x 509 x 1111	3	235, 635, 1035	41
	9101	600	200	1000 x 600	1169 x 609 x 1152	3	276, 676, 1076	54
	9200	500	160	850 x 500	1019 x 509 x 1511	4	235, 635, 1035, 1435	47
	9201	600	200	1000 x 600	1169 x 609 x 1552	4	276, 676, 1076, 1476	62
	9301	600	200	1000 x 600	1169 x 609 x 1800	4	276, 676, 1076, 1476	66
	9302	600	200	1000 x 700	1169 x 709 x 1800	4	276, 676, 1076, 1476	73
	9303	600	200	1200 x 800	1369 x 809 x 1800	4	276, 676, 1076, 1476	106
	9341	600	200	1000 x 600	1169 x 609 x 1800	5	276, 576, 876, 1176, 1476	72
	9342	600	200	1000 x 700	1169 x 709 x 1800	5	276, 576, 876, 1176, 1476	84
	9343	600	200	1200 x 800	1369 x 809 x 1800	5	276, 576, 876, 1176, 1476	121



Elektrisch leitfähige Ausführung (ESD = Electrostatic Discharge).

Stahlrohr und Profilstahl geschweißt, elektrisch leitfähig, pulverbeschichtet schiefergrau RAL 7015.

Böden aus elektrisch leitfähiger Holzwerkstoffplatte nach DIN 68765, hellgrau.

TPE-ESD-Bereifung (thermoplastisches Elastomer) elektrisch leitfähig. Naben mit Präzisions-Rillenkugellager. Feststeller an den Lenkrollen, gemäß EN 1757-3 (Sicherheit von Plattformwagen).

### ESD - Eurokasten-Roller

passend für Eurokästen 600 x 400 mm, 4 Lenkrollen. 2 mit Feststeller.

#### 93580

Offene Winkelstahlkonstruktion.

#### 93581

Winkelstahlkonstruktion mit Boden aus elektrisch leitfähiger Holzwerkstoffplatte, Rand 7 mm hoch.

#### 93540

Mit 2 Plattformen mit Böden aus elektrisch leitfähiger Holzwerkstoffplatte, Rand 7 mm hoch. Lichter Etagenabstand 400 mm.

Tragkraft obere Ladefläche 100 kg.

#### 935400

wie 93540, jedoch mit Rohrschiebebügel.

### ESD - Beistellwagen

Stahlrohr- und Profilstahl-Konstruktion. 2 Lenk- und 2 Bockrollen, Feststeller an den Lenkrollen.

Tragkraft obere und mittlere Ladefläche 50 kg.

#### 92900 | 92910

Offener Rahmen ohne Platten.

#### 92910 | 92911

Mit neigbaren Ladeflächen. Obere und mittlere Ladefläche nach beiden Seiten um 15° und 30° neigbar, Arretierung mittels Federriegel.

#### 92901 | 92911

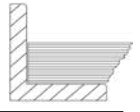
Mit 3 elektrisch leitfähigen Holzwerkstoffplatten, Rand 7 mm hoch.



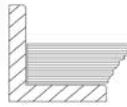
93580



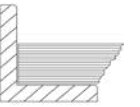
93581



93540



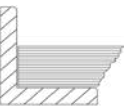
935400



92900



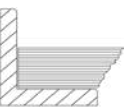
92901



92910



92911



	Bestell-Nr.	Tragkraft kg	Rad-Ø mm	Ladefläche L x B mm	Außenmaße L x B x H mm	Ladeflächenhöhen mm	Eigengewicht kg
ESD-Eurokastenroller	93580	250	125	605 x 405	610 x 415 x 209	182	9
	93581	250	125	605 x 405	610 x 415 x 209	201	12
	93540	250	125	605 x 405	676 x 415 x 639	201, 630	21
	935400	250	125	605 x 405	746 x 415 x 970	201, 630	22
ESD-Beistellwagen	92900	200	125	605 x 405	821 x 455 x 1178	197, 652, 1152	23
	92901	200	125	605 x 405	821 x 455 x 1178	216, 671, 1171	33
	92910	200	125	605 x 405	821 x 455 x 1178	197, 652, 1152	26
	92911	200	125	605 x 405	821 x 455 x 1178	216, 671, 1171	36



9380



9381

Elektrisch leitfähige Ausführung (ESD = Electrostatic Discharge).

Stahlrohr und Profilstahl geschweißt, elektrisch leitfähig, pulverbeschichtet schiefergrau RAL 7015. Schraubkonstruktion.

Böden aus elektrisch leitfähiger Holzwerkstoffplatte nach DIN 68765, hellgrau.

4 Lenkrollen mit TPE-ESD-Bereifung (thermoplastisches Elastomer) elektrisch leitfähig. Naben mit Präzisions-Rillenkugellager. 2 Stück mit Feststeller, gemäß EN 1757-3 (Sicherheit von Plattformwagen).



9390



9391

### 9380 | 9390

3 Etagenrahmen für je 1 bzw. 2 Eurokästen 600 x 400 mm, variabel einschraubbar, Raster 50 mm, Neigung bei schrägem Einbau 15° oder 30°.

Tragkraft pro Ladefläche 80 kg.

### 9381 | 9391

wie 9380/9390, jedoch mit 3 elektrisch leitfähigen Holzwerkstoffplatten, Rand 7 mm hoch.

### 9383

5 Etagenrahmen für je 3 Eurokästen 600 x 400 mm, variabel einschraubbar, Raster 100 mm. Neigung bei schrägem Einbau 15° oder 30°.

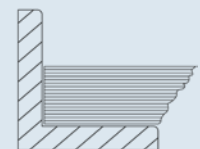
Tragkraft pro Ladefläche 80 kg.

### 9384

wie 9383, jedoch mit 5 elektrisch leitfähigen Holzwerkstoffplatten, Rand 7 mm hoch.

### 9381 | 9391 | 9384

Rand 7 mm hoch.



9383



9384

	Bestell-Nr.	Tragkraft kg	Rad-Ø mm	Ladefläche L x B mm	Außenmaße L x B x H mm	Ladeflächenhöhen mm	Eigengewicht kg
ESD-Euro-kastenwagen	9380	250	125	410 x 610	525 x 666 x 1101	238, 538, 838	31
	9381	250	125	410 x 610	525 x 666 x 1101	257, 557, 857	41
	9390	250	125	820 x 610	935 x 666 x 1101	238, 538, 838	38
	9391	250	125	820 x 610	935 x 666 x 1101	257, 557, 857	55
	9383	300	160	1240 x 610	1372 x 685 x 1686	298, 598, 898, 1198, 1498	73
	9384	300	160	1240 x 610	1372 x 685 x 1686	317, 617, 917, 1217, 1517	123



## BÜRO- | SERVIER- | EDELSTAHLWAGEN

Klares Design • Sehr handlich • Große Qualitäts-Lenkrollen, 2 davon mit Total-Feststellern • Bewährte Schraubkonstruktion, zerlegte Anlieferung im Karton • Leichte Selbstmontage • Bürowagen aus Stahlrohr • Pulverbeschichtung lichtgrau RAL 7035 • Böden und Wände aus hellgrauen Holzwerkstoffplatten • Servierwagen aus Stahlrohr • Pulverbeschichtet in weißaluminium RAL 9006 • Laminat-Tabletts herausnehmbar oder feste Böden aus anthrazitgrauer Holzwerkstoffplatte • Optimal im Trockenbereich einsetzbar • Edelstahlwagen aus CNS • Rostfrei und langlebig • tiefgezogene Böden mit Rand, schalldämmend unterfüttert • Optimal im Feucht- und Nassbereich einsetzbar





### Baukasten-System

Bürowagen in verschraubter Stahlrohr-Konstruktion, pulverbeschichtet in lichtgrau RAL 7035. Böden und Wände Holzwerkstoffplatten hellgrau.

4 Lenkrollen, Räder mit TPE-Bereifung 125 x 32 mm, elastisch und leicht laufend, spurlos. Naben mit Gleitlager.

2 Lenkrollen mit Feststeller, gemäß der Europäischen Norm EN 1757-3 (Sicherheit von Plattformwagen).

Zerlegte Anlieferung, leichte Selbstmontage.

Tragkraft pro Etage 50 kg

**4871**  
mit Längswand (Rückwand).

**4872**  
mit Trennwand.

**4873**  
mit Trennwand und Längswand (Rückwand).

**4878**  
mit 2 Trennwänden und Längswand (Rückwand).

	Bestell-Nr.	Tragkraft kg	Rad-Ø mm	Ladefläche L x B mm	Außenmaße L x B x H mm	Etagenhöhen mm	Eigengewicht kg
<b>Bürowagen</b>	4870	150	125	720 x 350	810 x 385 x 1100	260, 620, 980	22
	4871	150	125	720 x 350	810 x 385 x 1100	260, 620, 980	25
	4872	150	125	720 x 350	810 x 385 x 1100	260, 620, 980	23
	4873	150	125	720 x 350	810 x 385 x 1100	260, 620, 980	26
	4878	150	125	1080 x 350	1165 x 385 x 1100	260, 620, 980	34

Blau hinterlegte Bestellnummer = Schnelllieferung (Details siehe Seite 4)



### Baukasten-System

Bürowagen in verschraubter Stahlrohr-Konstruktion, pulverbeschichtet in lichtgrau RAL 7035. Böden und Wände Holzwerkstoffplatten hellgrau.

4 Lenkrollen, Räder mit TPE-Bereifung 125 x 32 mm, elastisch und leicht laufend, spurlos. Naben mit Gleitlager.

2 Lenkrollen mit Feststeller, gemäß der Europäischen Norm EN 1757-3 (Sicherheit von Plattformwagen).

Zerlegte Anlieferung, leichte Selbstmontage.



4880



4882

### 4880 | 4882

Tragkraft pro Etage 50 kg.

### 4891

Bürowagen mit nach hinten geneigten Böden und Rückwand im rechten Winkel zum Boden.

Neigung ca. 27 mm.

Tragkraft pro Etage 50 kg.

Mit Rückwand.



4891

	Bestell-Nr.	Tragkraft kg	Rad-Ø mm	Ladefläche L x B mm	Außenmaße L x B x H mm	Etagenhöhen mm	Eigengewicht kg
Bürowagen	4880	150	125	800 x 500	900 x 535 x 925	260, 800	19
	4882	150	125	800 x 500	900 x 535 x 925	260, 530, 800	24
	4891	150	125	770 x 320	855 x 400 x 1218	246, 606, 966	31



5032



5033

### 5032 | 5033

Servierwagen in verschraubter Stahlrohr-Konstruktion, pulverbeschichtet in weißaluminium RAL 9006.

Widerstandsfähige und pflegeleichte abnehmbare Tablett mit Rand, Größe 610 x 430 mm, aus Laminat mit rutschsicherer Oberfläche, Farbe granitgrau.

4 Lenkrollen, Räder mit TPE-Bereifung 125 x 32 mm, elastisch und leicht laufend, spurlos. Naben mit Gleitlager.

2 Lenkrollen mit Feststeller. Zerlegte Anlieferung, leichte Selbstmontage.

Tragkraft pro Etage 30 kg.



5042



5043

### 5042 | 5043

Servierwagen wie 5032/5033, jedoch anstatt der abnehmbaren Tablett 2 bzw. 3 fest montierte Böden aus Melaminharz beschichteter Holzwerkstoffplatte in anthrazitgrau, Größe 665 x 450 mm, längsseitig mit Rand 3 mm hoch.

Tragkraft pro Etage 50 kg.

### Räder mit Luftbereifung

150 x 30 mm, Reifen blaugrau „spurlos“.

Best.-Nr. 5099

Erhöhung der Etagenhöhen +20 mm



Anwendungsbeispiel



	Bestell-Nr.	Tragkraft kg	Rad-Ø mm	Anzahl der Böden	Etagenabstand (licht) mm	Etagenhöhen mm	Ladefläche L x B mm	Außenmaße L x B x H mm	Eigen-gewicht kg
Servier-wagen	5032	60	125	2	496	205, 730	610 x 430	880 x 480 x 940	14
	5033	90	125	3	321	205, 555, 900	610 x 430	880 x 480 x 1105	17
	5042	100	125	2	496	205, 730	665 x 450	880 x 480 x 940	17
	5043	150	125	3	321	205, 555, 900	665 x 450	880 x 480 x 1105	22



### Baukasten-System

Etagenwagen mit Rohrschiebe-  
bügel aus CNS (Chrom-Nickel-  
Stahl) und tiefgezogenen  
Böden CS (Chrom-Stahl) mit  
umlaufendem Rand, schall-  
dämmend unterfüttert. Kan-  
tenschutzecken und Abweiser-  
rollen. Rostfreie Rollen gemäß  
DIN 18867 Teil 8.

4 Lenkrollen mit TPE-Bereifung  
125 x 32 mm, elastisch und  
leicht laufend, spurlos. Naben  
mit Kugellager, 2 Lenkrollen  
mit Feststeller.

Zerlegte Anlieferung, leichte  
Selbstmontage.

Tragkraft pro Etage 80 kg.



5036 | 5038



5001 | 5011 | 5017

### Räder mit Luftbereifung

150 x 30 mm, Reifen blaugrau  
„spurlos“.

Best.-Nr. 5098

Erhöhung der Etagenhöhen  
+20 mm



5005 | 5013 | 5019

	Bestell-Nr.	Tragkraft kg	Rad-Ø mm	Anzahl der Böden	Etagenabstand (licht) mm	Etagenhöhen mm	Ladefläche L x B mm	Außenmaße L x B x H mm	Eigen- gewicht kg
Edelstahl- wagen	5036	120	125	2	585	230, 850	630 x 400	700 x 470 x 950	12
	5038	150	125	3	275	230, 540, 850	630 x 400	700 x 470 x 950	14,5
	5001	120	125	2	585	230, 850	800 x 500	870 x 570 x 950	15
	5011	120	125	2	585	230, 850	1000 x 500	1070 x 570 x 950	16
	5017	120	125	2	585	230, 850	1000 x 600	1070 x 670 x 950	17
	5005	150	125	3	275	230, 540, 850	800 x 500	870 x 570 x 950	17
	5013	150	125	3	275	230, 540, 850	1000 x 500	1070 x 570 x 950	19
	5019	150	125	3	275	230, 540, 850	1000 x 600	1070 x 670 x 950	22

Blau hinterlegte Bestellnummer = Schnelllieferung (Details siehe Seite 4)

# KASTENWAGEN

Für alles was sicher transportiert und aufbewahrt werden muss • Stabile Profilstahl-Schweißkonstruktion • Pulverbeschichtet RAL 5007 • Wahlweise offen oder mit Doppelflügeltüren • 2 Verschlusssysteme: zweckmäßiger Stangenverschluss abschließbar mittels Vorhängeschloss oder eleganter Treibriegelverschluss mit Schwenkhebel und Zylinderschloss • Einlegeböden aus tragfähigen, biegesteifen Sandwichplatten, Oberfläche Buchendekor, Kanten mit PVC-Umleimer • Bodenträger im Raster von 100 mm einschraubbar • Wände, Dach und Türen wahlweise in engmaschigem Drahtgitter, verzinktem Stahl- oder Aluminiumblech • 2 Lenk- und 2 Bockrollen, Räder mit TPE-Bereifung (thermoplastisches Elastomer), Naben mit Präzisions-Rillenkugellager • Höchster Komfort: Sehr geringer Anfahr-, Roll- und Schwenkwiderstand • Geräuscharmer Lauf auf ebenen Böden. Reifen nicht kreidend • TOTALSTOP-Zentralbremssystem serienmäßig an den Lenkrollen • Sondermodell mit hochwertigem Rollladenverschluss aus Aluminium







### Kastenwagen

Stahlrohr und Profilstahl geschweißt, pulverbeschichtet blau RAL 5007. Böden aus Holzwerkstoffplatte, Oberfläche Buchendekor.

2 Lenk- und 2 Bockrollen, TPE-Bereifung, Naben mit Rillenkugellager.

Feststeller an den Lenkrollen, gemäß der Europäischen Norm EN 1757-3 (Sicherheit von Plattformwagen).

#### 2772 | 2773

##### Drahtkastenwagen

Drahtkastenwagen mit Stahlrohr-Aufbau, Drahtgitter 50 x 50 x 4 mm eingeschweißt. Verschraubte Baukasten-Ausführung, pulverbeschichtet.

Nutzhöhe: 700 mm

Zerlegte Anlieferung.



2772 | 2773 Drahtkastenwagen



2762 | 2763 Drahtkastenwagen mit Deckel

#### 2762 | 2763

##### Drahtkastenwagen

Drahtkastenwagen in Winkelstahl-Konstruktion. Drahtgitter 50 x 50 x 4 mm eingeschweißt. Deckel 2-fach klappbar. Ringösen für Vorhängeschlösser.

Nutzhöhe: 806 mm



2872 | 2873 Holzkastenwagen



2852 | 2853 Holzkastenwagen mit Deckel

#### 2872 | 2873

##### Holzkastenwagen

Konstruktion wie 2772 | 2773 jedoch alle Wände aus Holzwerkstoffplatten, Oberfläche Buchendekor.

Zerlegte Anlieferung.

#### 2852 | 2853

##### Holzkastenwagen

Holzkastenwagen in Winkelstahl-Konstruktion. Boden, Wände und Deckel aus Holzwerkstoffplatten, Oberfläche Buchendekor. Deckel 2-fach klappbar. Ringösen für Vorhängeschlösser.

Nutzhöhe: 806 mm

	Bestell-Nr.	Tragkraft kg	Rad-Ø mm	Ladefläche L x B mm	Außenmaße L x B x H mm	Eigengewicht kg
Drahtkastenwagen	2772	600	200	1000 x 700	1060 x 715 x 1069	51
	2773	600	200	1200 x 800	1260 x 815 x 1069	60
Drahtkastenwagen mit Deckel	2762	600	200	1000 x 700	1130 x 725 x 1113	70
	2763	600	200	1200 x 800	1330 x 825 x 1113	82
Holzkastenwagen	2872	600	200	1000 x 700	1060 x 715 x 1069	64
	2873	600	200	1200 x 800	1260 x 815 x 1069	76
Holzkastenwagen mit Deckel	2852	600	200	1000 x 700	1130 x 725 x 1113	90
	2853	600	200	1200 x 800	1330 x 825 x 1113	105



## Blechkastenwagen

Stahlrohr und Profilstahl geschweißt, pulverbeschichtet blau RAL 5007. Böden aus Stahlblech pulverbeschichtet bzw. verzinkt.

2 Lenk- und 2 Bockrollen, TPE-Bereifung, Naben mit Rillenkugellager. Feststeller an den Lenkrollen, gemäß der Europäischen Norm EN 1757-3 (Sicherheit von Plattformwagen).

### 2842 | 2843

Blechkastenwagen in Winkelstahl-Konstruktion, Wände aus gesicktem Stahlblech, eingeschweißt, pulverbeschichtet. Nutzhöhe: 816 mm

### 2862 | 2863

Konstruktion wie 2842 | 2843, jedoch mit einteiligem Deckel, Hochstellung durch Gasdruckfedern, Ringösen für Vorhängeschlösser.

### 2822 | 2823

Konstruktion wie 2842/2843, jedoch Wände aus verzinktem Stahlblech, eingeklebt. Nutzhöhe: 816 mm

### 2832 | 2833

Konstruktion wie 2822 | 2823, jedoch mit einteiligem Deckel wie bei 2862 | 2863.



2842 | 2843 Blechkastenwagen



2862 | 2863 Blechkastenwagen mit Deckel



2822 | 2823 Blechkastenwagen



2832 | 2833 Blechkastenwagen mit Deckel

	Bestell-Nr.	Tragkraft kg	Rad-Ø mm	Ladefläche L x B mm	Außenmaße L x B x H mm	Eigengewicht kg	
<b>Blechkastenwagen</b>	2842	600	200	1000 x 700	1130 x 725 x 1069	83	
	2843	600	200	1200 x 800	1330 x 825 x 1069	95	
<b>Blechkastenwagen mit Deckel</b>	2862	600	200	1000 x 700	1150 x 730 x 1113	95	
	2863	600	200	1200 x 800	1350 x 830 x 1113	114	
<b>Blechkastenwagen</b>	2822	600	200	1000 x 700	1130 x 725 x 1069	69	
	2823	600	200	1200 x 800	1330 x 825 x 1069	80	
<b>Blechkastenwagen mit Deckel</b>	2832	600	200	1000 x 700	1150 x 730 x 1113	80	
	2833	600	200	1200 x 800	1350 x 830 x 1113	93	



## Kastenwagen 3392 | 3393

Kastenwagen in Winkelstahl-Konstruktion mit Rohrschiebegriff.

Stirnwände, 1 Längswand und Dach mit Drahtgitter 40 x 40 x 4 mm verkleidet, kplt. verschweißt, pulverbeschichtet. 1 fester und 4 lose Böden aus tragfähigen, biegesteifen Sandwichplatten, Oberfläche Buchendekor.

2 Lenk- und 2 Bockrollen, Räder mit TPE-Bereifung (thermoplastisches Elastomer), Naben mit Präzisions-Rillenkugellager.

**TOTALSTOP- Zentralbrems-system serienmäßig an den Lenkrollen, gemäß der Europäischen Norm EN 1757-3 (Sicherheit von Plattformwagen).**

Höchster Komfort: Sehr geringer Anfahr-, Roll- und Schwenkwiderstand. Geräuscharmer Lauf auf ebenen Böden. Reifen nicht kreidend (spurlos).

Etagenhöhen:

292, 582, 882, 1182, 1482 mm

Etagenabstand licht: 280 mm

Einlegeböden variabel einsetzbar, im Raster von 100 mm.

Tragkraft pro Einlegeboden 90 kg

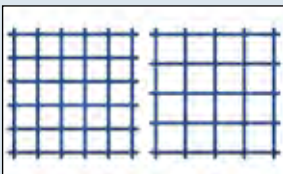
## 4392 | 4393 | 5392 | 5393

wie 3392 | 3393, jedoch mit Doppel-Flügel-tür aus Winkelstahl mit eingeschweißtem Drahtgitter an der offenen Längsseite.

## Engmaschiges Drahtgitter 40 x 40 x 4 mm

20 % mehr Draht als bei der marktüblichen Maschenweite 50 x 50 x 4 mm.

Dadurch deutlich mehr Stabilität und höhere Zugriffsicherheit.



3392 | 3393



4392 | 4393 Stangenverschluss



5392 | 5393 Treibriegelverschluss



### Treibriegelverschluss

mit Schwenkebel und Zylinder-schloss.



### Stangenverschluss

abschließbar mittels Vorhänge-schloss. Einfache Handhabung, Schlösser jederzeit austausch-bar. Verschluss steht nicht vor. Lieferung ohne Schlösser.



### TOTALSTOP - Das fetra-Zentralbremsssystem

Mit nur einem Fußtritt werden Raddrehung und Schwenkbe-wegung beider Lenkrollen blockiert. Das Bremspedal bleibt immer im Sichtfeld des Bedieners.

Serienmäßig an allen Produkten auf dieser Doppelseite.



	Bestell-Nr.	Tragkraft kg	Rad-Ø mm	Anzahl der Böden	Ladefläche L x B mm	Außenmaße L x B x H mm	Eigenge- wicht kg	inkl. 4 lose Böden	Zusatzböden	
									Bestell-Nr.	
<b>Kasten- wagen</b>	3392	750	200	5	1000 x 680	1170 x 700 x 1792	130		1325	
	3393	750	200	5	1200 x 780	1370 x 800 x 1792	148		1926	
	4392	750	200	5	1000 x 680	1170 x 740 x 1792	151		1325	
	4393	750	200	5	1200 x 780	1370 x 840 x 1792	173		1926	
	5392	750	200	5	1000 x 680	1170 x 745 x 1792	144		1325	
	5393	750	200	5	1200 x 780	1370 x 845 x 1792	175		1926	

Blau hinterlegte Bestellnummer = Schnelllieferung (Details siehe Seite 4)



5492 | 5493 Stahlblech verzinkt



5592 | 5593 Alublech



5692 | 5693



5692 | 5693 geschlossen



5692 | 5693 geöffnet

## 5492 | 5493

Kastenwagen in Winkelstahl-Konstruktion mit Rohrschiebegriff, pulverbeschichtet. Stirnwände, Längswand, Flügeltür und Dach mit verzinktem Stahlblech 1 mm stark verkleidet.

Doppel-Flügeltür aus Winkelstahl mit Treibriegelverschluss, Schwenkhebel und eingebautem Zylinderschloss. 1 fester und 4 lose Böden. Böden aus tragfähigen, biegesteifen Sandwichplatten, Oberfläche Buchendekor.

2 Lenk- und 2 Bockrollen, Räder mit TPE-Bereifung (thermoplastisches Elastomer), Naben mit Präzisions-Rillenkugellager.

**TOTALSTOP- Zentralbremsystem serienmäßig an den Lenkrollen, gemäß der Europäischen Norm EN 1757-3 (Sicherheit von Plattformwagen).**

Höchster Komfort: Sehr geringer Anfahr-, Roll- und Schwenkwiderstand. Geräuscharmer Lauf auf ebenen Böden. Reifen nicht kreidend (spurlos).

Etagenhöhen:

292, 582, 882, 1182, 1482 mm

Etagenabstand licht: 280 mm

Einlegeböden variabel einsetzbar, im Raster von 100 mm.

Tragkraft pro Einlegeboden 90 kg

## 5592 | 5593

wie 5492 | 5493, jedoch Stirnwände, Längswand, Flügeltür und Dach mit Alublech 1,5 mm stark verkleidet.

Tragkraft pro Einlegeboden 90 kg.

## 5692 | 5693

Kastenwagen in Winkelstahl-Konstruktion mit Rohrschiebegriff. Stirnwände, 1 Längswand, und Dach mit Alublech 1,5 mm stark verkleidet.

1 Längswand mit leichtgängigem Rollladenverschluss aus Alu-Hohlprofilen mit Griffmulden und Zylinderschloss.

1 fester und 4 lose Böden.

Böden aus tragfähigen, biegesteifen Sandwichplatten, Oberfläche Buchendekor.

Beräderung wie 5492 | 5493.

Etagenhöhen:

292, 582, 882, 1182, 1482 mm

Etagenabstand licht: 280 mm

Tragkraft pro Einlegeboden 90 kg.

**Zubehör S. 168-170**



	Bestell-Nr.	Tragkraft kg	Rad-Ø mm	Anzahl der Böden	Ladefläche L x B mm	Außenmaße L x B x H mm	Eigengewicht kg	Zusatzböden	
								inkl. 4 lose Böden	Bestell-Nr.
<b>Kastenwagen</b>	5492	750	200	5	1000 x 680	1170 x 745 x 1792	159		1325
	5493	750	200	5	1200 x 780	1370 x 845 x 1792	196		1926
	5592	750	200	5	1000 x 680	1170 x 745 x 1792	138		1325
	5593	750	200	5	1200 x 780	1370 x 845 x 1792	170		1926
	5692	750	200	5	1000 x 650	1170 x 750 x 1792	137		1927
	5693	750	200	5	1200 x 750	1370 x 850 x 1792	169		1928

# KOMMISSIONIERWAGEN

Ein multifunktionales Baukastensystem mit dem fetra-Steck- und Schraubprinzip • Die Kommissionierwagen lassen sich vielfach verändern, austauschen und ergänzen • Profilstahl-/Stahlrohrkonstruktion • Stirnwände, Längswände und Etagenböden aus Drahtschweißgitter galvanisch glanzverzinkt • Etagenböden im Raster von 100 mm waagrecht oder geneigt einhängbar • Wahlweise mit oder ohne Abrollrand einhängbar • 4 Leichtlauf-Lenkrollen mit TPE-Bereifung (thermoplastisches Elastomer) auf Kunststoffelgen, Naben mit Rillenkugellager und Fadenschutz • Feststeller an 2 Lenkrollen • 4 Abweiserringe aus TPU (thermoplastisches Polyurethan) an den Lenkrollen • Vielfältiges Zubehör



28302 mit Zubehör



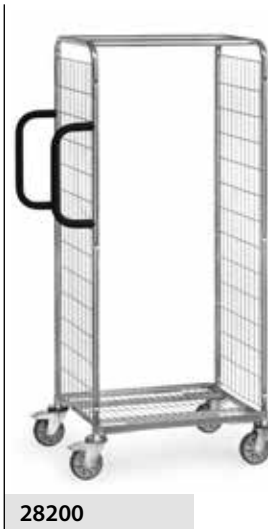
28100



28101



28102



28200



28201



28202



28301



28302



## Kommissionierwagen

Baukastensystem.

Profilstahl-/Stahlrohr-Konstruktion, komplett galvanisch glanzverzinkt.

Stirnwände aus Stahlrohr mit eingeschweißtem Drahtschweißgitter, Maschenweite 100 x 50 mm, versteift durch 2 Längsstreben.

Boden im Grundrahmen mit eingeschweißtem Drahtschweißgitter, Maschenweite 120 x 30 mm.

2 Rohrschiebegriffe mit Softgrip an einer Stirnseite vertikal anschraubbar.

4 Leichtlauf-Lenkrollen mit TPE-Bereifung auf Kunststofffelgen, Naben mit Rillenkugellager. Feststeller an 2 Lenkrollen, gemäss der Europäischen Norm EN 1757-3 (Sicherheit von Plattformwagen).

4 Abweiserringe aus TPU (thermoplastisches Polyurethan) an den Lenkrollen.

28100 | 28101 | 28102

1225 mm hoch.

28200 | 28201 | 28202

1625 mm hoch.

28301 | 28302

1825 mm hoch.

## Zubehör für Kommissionierwagen

- Schreibtafel
- Kennzeichnungstafel
- Flaschenhalter
- Scannerhalter
- Drahtgitterboden
- Spurrolle
- Deichsel und Kupplung
- Trittstufe
- Trenngitter für Drahtgitterböden
- Trenngitter für Fahrradrahmenböden
- Anschraubbare Rückwand
- Flügel- und Doppelflügeltür

	Bestell-Nr.	Tragkraft kg	Rad-Ø mm	Ladefläche L x B mm	Außenmaße L x B x H mm	Ladeflächenhöhe mm	Eigengewicht kg
Kommissionierwagen	28100	200	125	650 x 510	891 x 590 x 1225	193	22
	28101	300	125	850 x 610	1091 x 690 x 1225	193	25
	28102	300	125	1250 x 610	1491 x 690 x 1225	193	28
	28200	200	125	650 x 510	891 x 590 x 1625	193	25
	28201	300	125	850 x 610	1091 x 690 x 1625	193	28
	28202	300	125	1250 x 610	1491 x 690 x 1625	193	31,5
	28301	300	125	850 x 610	1091 x 690 x 1825	193	30
	28302	300	125	1250 x 610	1491 x 690 x 1825	193	33

Zubehör S. 78-79



### Schreibtafel

Stahlblech pulverbeschichtet RAL 7035.

In Stirnwand einhängbar. Mit Papierklammer. Neigung mittels Stützbügel einstellbar.

Nutzfläche: H x B 352 x 335 mm



Schreibtafel

### Kennzeichnungstafel

Stahlblech mattschwarz pulverbeschichtet, mit Kreide beschreibbar. In Stirnwand einhängbar. Mit Papierklammer.

Nutzfläche: H x B 210 x 330 mm



Kennzeichnungstafel

### Flaschenhalter

Aus Kunststoff mit Stahlhalterung. Stabil und flexibel.

Passend für alle handelsüblichen Getränkeflaschen und -dosen von 0,33 bis 1,5 l Inhalt.



Flaschenhalter


### Scannerhalter

Stahlblech pulverbeschichtet RAL 7035.

Mit variablen Anschraubpunkten an der Rückseite und den Seiten. Rohrstrebe vielfach gelocht, mit einer Klemmschelle zur Befestigung der Scannertasche beliebig positionierbar.

Scanneraufnahme B x T x H: 120 x 87 x 150 mm

Vordere Öffnung: 40 mm breit.



Scannerhalter

### Spurrolle

Ein 5. TPE-Rad 125 mm Ø an einem federbeaufschlagten Profilstahlarm als Führungsrolle für guten Geradeauslauf.

Drehen auf der Stelle ist trotzdem möglich.



Spurrolle

### Trittstufen

3 Stufen, oberste 600 mm hoch, Greifhöhe ca. 2.800 mm. Stahlrohrholme, Trittstufen aus rutschfesten Holzplatten.

Die Trittstufen stehen bei Belastung fest auf dem Boden, wodurch der Wagen sicher blockiert wird. Eine Rastsperr verhindert das Ankippen des Wagens.

Die Trittstufen lassen sich mittels einer Gasdruckfeder leicht anklappen.

Mit den Trittstufen werden weiter vorstehende Rohrschiebegriffe zum Festhalten und Anlehnen mitgeliefert. Die Gesamtlänge erhöht sich um 100 mm.

Nicht mit Deichsel und Kupplung kombinierbar.



Drahtgitterboden



Trenngitter für Drahtgitterboden




Trenngitter für Fahrradrahmenboden



Trittstufen angeklappt



Trittstufen ausgeklappt



Deichsel und Kupplung



11



Rückwand

### Drahtgitterboden

Etagenboden aus Drahtgitter 120 x 30 mm, galvanisch glanzverzinkt.

An einer Längsseite 23 mm nach oben, an der anderen 23 mm unten abgekantet.

Im Raster von 100 mm waagrecht oder geneigt einhängbar.

Tragkraft pro Boden 40 bzw. 80 kg

### Trenngitter für Drahtgitterboden

Als Fachteiler für Drahtgitterböden. Mit angeschweißten Klemmlaschen.

Drahtschweißgitter galvanisch glanzverzinkt.

Größe: B x H 506/606 x 95 mm  
Maschenweite: 25 mm

### Trenngitter für Fahrradrahmenboden

Als Fachteiler für Fahrradrahmenböden. Mit angeschweißten Klemmlaschen.

Drahtschweißgitter galvanisch glanzverzinkt.

Größe: B x H 506/606 x 95 mm  
Maschenweite: 25 mm

12



Flügeltür

13



Doppelflügeltür

### Deichsel und Kupplung

Zum Fahren mit max. 3 Kommissionierwagen im Verbund.

Anstelle der 2 Lenkrollen ohne Feststeller werden 2 Bockrollen verbaut.

Deichsel stellt sich mittels Gasdruckfeder selbsttätig in senkrechte Ruheposition.

Stabiler profilierter Kupplungsbolzen an der gegenüberliegenden Stirnseite. Verbinden durch Fußbetätigung möglich.

Maximale Zuggeschwindigkeit 6 km/h.

Nicht mit Trittstufen kombinierbar.

### Rückwand

Als Längswand anschraubbar.

Drahtschweißgitter galvanisch glanzverzinkt, Maschenweite 100 x 50 mm.

### Flügel- und Doppel-Flügeltür

Drahtgitter galvanisch glanzverzinkt, Maschenweite 100 x 50 mm. Scharniere anschraubbar. Türflügel um 180° an den Wagenkorpus anklappbar. Je 2 Drahtbügelverschlüsse, abschließbar mittels Vorhängeschloss (nicht im Lieferumfang).

Abb.	Bezeichnung		für Ladefläche L x B mm	Bestell-Nr.
1	Schreibtafel		-	28ST3
2	Kennzeichnungstafel		-	28KT3
3	Flaschenhalter		-	28FH
4	Scannerhalter		-	1392
5	Spurrolle Ø 125 mm		650 x 510	28SP0
			850 x 610	28SP1
			1250 x 610	28SP2
6	Drahtgitterboden	40 kg Tragkraft	650 x 510	28DG0
		80 kg Tragkraft	850 x 610	28DG1
		80 kg Tragkraft	1250 x 610	28DG2

Abb.	Bezeichnung	Ladeflächenbreite 510 mm		Ladeflächenbreite 610 mm	
		Bestell-Nr.		Bestell-Nr.	
7	Trittstufen	28TS5		28TS6	
8	Trenngitter für Drahtgitterboden	28TG5B		28TG6B	
9	Trenngitter für Fahrradrahmenboden	28TG5F		28TG6F	
10	Deichsel und Kupplung	28DK5		28DK6	

Abb.	Bezeichnung	für Ladefläche L x B mm	Höhe 1225 mm		Höhe 1625 mm		Höhe 1825 mm	
			Bestell-Nr.		Bestell-Nr.		Bestell-Nr.	
11	Rückwand	650 x 510	28RW10		28RW20		-	
		850 x 610	28RW11		28RW21		28RW31	
		1250 x 610	28RW12		28RW22		28RW32	
12	Flügeltür	650 x 510	28FT10		28FT20		-	
		850 x 610	28FT11		28FT21		28FT31	
13	Doppelflügeltür	1250 x 610	28FT12		28FT22		28FT32	





# EUROKASTENWAGEN

Ein vielseitiges Programm von Rollern und Wagen für Euronorm-Kunststoffkästen und Sichtlagerkästen • Zum Transport von Eurokästen oder als Beistellwagen für Kleinteile in Produktion und Montage bestens geeignet • Baukastensystem in Stahlrohr- und Profilstahl-Konstruktion • Pulverbeschichtet blau RAL 5007 • Lenk- und Bockrollen, Räder mit TPE-Bereifung, Naben mit Rillenkugellager • Feststeller an den Lenkrollen



EUROKASTENWAGEN

**Eurokasten-Roller**

passend für Eurokästen 600 x 400 mm, pulverbeschichtet blau RAL 5007. 4 Lenkrollen mit TPE-Bereifung, Naben mit Rillenkugellager. 2 Stück mit Feststeller, gemäß der Europäischen Norm EN 1757-3 (Sicherheit von Plattformwagen).

**13580 | 13680**

Offene Winkelstahlkonstruktion.

**13585**

Stahlblechwanne dicht verschweißt. Rand 22 mm hoch. Besonders geeignet für den Transport von durchbrochenen Kästen mit öligen oder feuchten Teilen. Es tropft nichts auf den Boden.

**13581**

Winkelstahlkonstruktion mit Boden aus Holzwerkstoffplatte, Rand 15 mm hoch.

**13582**

Winkelstahlkonstruktion mit Boden aus Holzwerkstoffplatte, bündig mit Rahmen.

**Eurokasten-Roller mit Schiebebügel**

Best.-Nr. ohne Bügel	Best.-Nr. mit Bügel
13580	= 135800
13581	= 135810
13582	= 135820

**13560 Einhängedeichsel**

Einhängedeichsel für 13580 | 13581 | 13585 | 13680.

Best.-Nr.	13560

**13590**

Kastenroller aus Kunststoff (ABS 1. Wahl). Farbe blau. 4 Lenkrollen, 2 mit Feststeller, Räder Polyamid, Naben mit Gleitlagerung. Zerlegte Anlieferung.

**13587**

Offene Winkelstahlkonstruktion mit Rohrschiebebügel. Die Stirnseite des Rahmens gegenüber dem Schiebebügel ist offen (ohne Kante), wodurch Kästen auf- und abgezogen werden können.

**Eurokästen Seite 89**

**Zubehör S. 169-170**



13580 | 13680 Eurokasten-Roller



13585 Eurokasten-Roller



13581 Eurokasten-Roller



13582 Eurokasten-Roller



13590 Eurokasten-Roller



13587 Eurokasten-Roller



135810



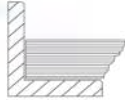
13560

	Bestell-Nr.	Tragkraft kg	Rad-Ø mm	Ladefläche L x B mm	Ladeflächenhöhe mm	Ausführung	Eigengewicht kg
Eurokasten-Roller	13580	250	125	605 x 405	182	offene Rahmen	7
	13680	250	125	810 x 610	182	offene Rahmen	10
	13585	250	125	605 x 405	182	Blechplattform	13
	13581	250	125	605 x 405	194	mit Bodenplatte	9
	13582	250	125	605 x 405	209	mit Bodenplatte	9
	13590	250	100	605 x 405	145	offene Rahmen	4
	13587	250	125	605 x 405	182	offene Rahmen	10

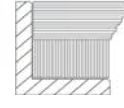
Blau hinterlegte Bestellnummer = Schnelllieferung (Details siehe Seite 4)



13540 Etagen-Roller



13550 Etagen-Roller



135400 Etagen-Roller



135500 Etagen-Roller



135600 Etagen-Roller



135610 Etagen-Roller

## Eurokasten-Roller

passend für Eurokästen 600 x 400 mm, pulverbeschichtet blau RAL 5007. 4 Lenkrollen mit TPE-Bereifung, Naben mit Rillenkugellager. 2 Stück mit Feststeller, gemäß der Europäischen Norm EN 1757-3 (Sicherheit von Plattformwagen). Zerlegte Anlieferung.

### 13540

Etagen-Roller mit 2 Plattformen. Beide Rahmen mit Böden aus Holzwerkstoffplatte, Rand 15 mm hoch. Lichter Etagenabstand 400 mm, Gesamthöhe 639 mm. Tragkraft obere Ladefläche 100 kg

### 13550

wie 13540, jedoch Böden bündig mit Oberkante Rahmen. Tragkraft obere Ladefläche 100 kg

### 135400

wie 13540, jedoch mit Rohrschiebebügel, Gesamthöhe 970 mm. Tragkraft obere Ladefläche 100 kg

### 135500

wie 13550, jedoch mit Rohrschiebebügel, Gesamthöhe 970 mm. Tragkraft obere Ladefläche 100 kg

### 135600

Etagen-Roller mit 2 Rahmen zur Aufnahme von Eurokästen. Lichter Etagenabstand 500 mm, Gesamthöhe 970 mm. Tragkraft obere Ladefläche 80 kg

### 135610

wie 135600, jedoch mit Böden aus Holzwerkstoffplatte in den Rahmen, Rand 15 mm hoch. Tragkraft obere Ladefläche 80 kg

	Bestell-Nr.	Tragkraft kg	Rad-Ø mm	Ladefläche L x B mm	Ladeflächenhöhen mm	Ausführung	Eigengewicht kg
Etagen-Roller	13540	250	125	605 x 405	194, 623	mit Bodenplatten	17
	13550	250	125	605 x 405	209, 638	mit Bodenplatten	18
	135400	250	125	605 x 405	194, 623	mit Bodenplatten	18
	135500	250	125	605 x 405	209, 638	mit Bodenplatten	20
	135600	250	125	605 x 405	182, 712	offene Rahmen	14
	135610	250	125	605 x 405	194, 724	mit Bodenplatten	18

Blau hinterlegte Bestellnummer = Schnelllieferung (Details siehe Seite 4)



### Eurokasten-Wagen

Stahlrohr- und Profilstahl-Konstruktion, pulverbeschichtet. Schraubkonstruktion.

4 Lenkrollen mit TPE-Bereifung, Naben mit Rillenkugellager. 2 Stück mit Feststeller, gemäß der Europäischen Norm EN 1757-3 (Sicherheit von Plattformwagen).

Etagenrahmen variabel einschraubbar, Raster 50 mm, Neigung bei schrägem Einbau 15° oder 30°.

Tragkraft pro Ladefläche 80 kg.

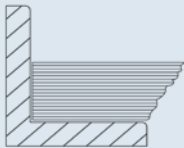
#### 2380 | 2390

3 Etagenrahmen passend für je 1 bzw. 2 Eurokästen 600 x 400 mm.

Lieferung ohne Kästen.

#### 2381 | 2391

mit 3 Holzwerkstoffplatten, Rand 13 mm hoch.



#### 2382 | 2392

offener Rahmen mit 3 bzw. 6 Eurokästen 600 x 400 x 145 mm.



2380



2390



2381



2391



2382



2392

	Bestell-Nr.	Tragkraft kg	Rad-Ø mm	Ladefläche L x B mm	Außenmaße L x B x H mm	Ausführung	Ladeflächenhöhen mm	Eigengewicht kg
Eurokasten-Wagen	2380	250	125	410 x 610	525 x 666 x 1101	offene Rahmen	238, 538, 838	31
	2390	250	125	820 x 610	935 x 666 x 1101	offene Rahmen	238, 538, 838	37
	2381	250	125	410 x 610	525 x 666 x 1101	mit Bodenplatten	251, 551, 851	39
	2391	250	125	820 x 610	935 x 666 x 1101	mit Bodenplatten	251, 551, 851	52
	2382	250	125	410 x 610	525 x 666 x 1101	mit Kästen	238, 538, 838	36
	2392	250	125	820 x 610	935 x 666 x 1101	mit Kästen	238, 538, 838	57

Eurokästen Seite 89

Zubehör S. 168-170

keine größeren Rad-Ø möglich



1383



1384



1398



1399

**Baukasten-System**

Stahlrohr- und Profilstahlgeschweißt, pulverbeschichtet blau RAL 5007, Schraubkonstruktion.

4 Lenkrollen mit TPE-Bereifung Naben mit Rillenkugellager. 2 Stück mit Feststeller, gemäß der Europäischen Norm EN 1757-3 (Sicherheit von Plattformwagen).

Variabel einschraubbare Etagen, Raster 100 mm, Neigung bei schrägem Einbau 15° oder 30°.

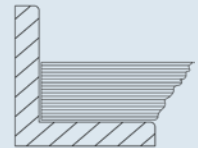
Etagenhöhen:  
300, 600, 900, 1200, 1500 mm  
Tragkraft pro Ladefläche 80 kg.

**1383**

5 Etagenrahmen passend für je 3 Eurokästen 600 x 400 mm. Lieferung ohne Kästen.

**1384**

mit 5 Holzwerkstoffplatten, Rand 13 mm hoch.



**1398**

mit Kunststoffkästen  
3 Stück 600 x 400 x 145 mm  
6 Stück 600 x 400 x 170 mm  
6 Stück 600 x 400 x 220 mm.

**1399**

mit 15 Kunststoffkästen  
600 x 400 x 145 mm.

	Bestell-Nr.	Tragkraft kg	Rad-Ø mm	Ladefläche L x B mm	Außenmaße L x B x H mm	Ausführung	Ladeflächenhöhen mm	Eigengewicht kg
Eurokasten-Wagen	1383	300	160	1240 x 610	1372 x 685 x 1686	offene Rahmen	298, 598, 898, 1198, 1498	70
	1384	300	160	1240 x 610	1372 x 685 x 1686	mit Bodenplatten	311, 611, 911, 1211, 1511	109
	1398	300	160	1240 x 610	1372 x 685 x 1686	mit Kästen	298, 598, 898, 1198, 1498	97
	1399	300	160	1240 x 610	1372 x 685 x 1686	mit Kästen	298, 598, 898, 1198, 1498	96



### Beistellwagen

Stahlrohr- und Profilstahl-Konstruktion, pulverbeschichtet, blau RAL 5007.

2 Lenk- und 2 Bockrollen, TPE-Bereifung 125 x 32 mm, Naben mit Rillenkugellager.

Feststeller an den Lenkrollen, gemäß der Europäischen Norm EN 1757-3 (Sicherheit von Plattformwagen).

Tragkraft obere und mittlere Ladefläche 50 kg.

#### 32900 | 32910

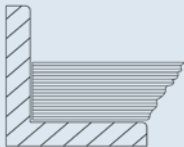
Offene Rahmen ohne Platte.

Ladeflächenhöhen:  
197, 652, 1152 mm

#### 32901 | 32911

Mit 3 Holzwerkstoffplatten, Rand 13 mm hoch.

Ladeflächenhöhen:  
209, 664, 1164 mm



#### 32902 | 32912

Mit 3 Kunststoffkästen  
1 St. 600 x 400 x 145 mm  
2 St. 600 x 400 x 220 mm

Ladeflächenhöhen:  
197, 652, 1152 mm

#### 32910 | 32911 | 32912

Beistellwagen mit neigbaren Ladeflächen. Obere und mittlere Ladefläche nach beiden Seiten um 15° und 30° neigbar, Arretierung mittels Federriegel.



32900



32910



32901



32911



32902



32912

	Bestell-Nr.	Tragkraft kg	Rad-Ø mm	Ladefläche L x B mm	Außenmaße L x B x H mm	Ausführung	Eigengewicht kg
Beistellwagen	32900	200	125	605 x 405	821 x 450 x 1178	offene Rahmen	21
	32910	200	125	605 x 405	821 x 450 x 1178	offene Rahmen	23
	32901	200	125	605 x 405	821 x 455 x 1178	mit Bodenplatten	30
	32911	200	125	605 x 405	821 x 455 x 1178	mit Bodenplatten	32
	32902	200	125	605 x 405	821 x 455 x 1282	mit Kästen	27
	32912	200	125	605 x 405	821 x 455 x 1282	mit Kästen	29

Blau hinterlegte Bestellnummer = Schnelllieferung (Details siehe Seite 4)

Eurokästen Seite 89

Zubehör S. 168-170



32921



32931



32941



32951



32920



32930



32940



32950

### Baukasten-System

Stahlrohr- und Profilstahlgeschweißst, pulverbeschichtet blau RAL 5007, Schraubkonstruktion.

4 Lenkrollen mit TPE-Bereifung, Naben mit Rillenkugellager.

2 Stück mit Feststeller, **gemäß der Europäischen Norm EN 1757-3 (Sicherheit von Plattformwagen).**

Zerlegte Anlieferung.

Ladeflächenhöhen:  
285, 540, 795, 1050 mm

Tragkraft pro Ladefläche 60 kg.

### 32920

4 Etagen mit Holzwerkstoffplatten, Rand 10 mm hoch.

### 32921

Ausführung wie 32920, jedoch mit zusätzlich 4 Stück Sichtlagerkästen 1786, Größe L x B x H 500/450 x 310 x 200 mm.

### 32930

4 Etagen mit Holzwerkstoffplatten, Rand 10 mm hoch.

### 32931

Ausführung wie 32930, jedoch mit zusätzlich 8 Stück Sichtlagerkästen 1786, Größe L x B x H 500/450 x 310 x 200 mm.

### 32940

4 Etagen mit Holzwerkstoffplatten, Rand 10 mm hoch.

### 32941

Ausführung wie 32940, jedoch mit zusätzlich 12 Stück Sichtlagerkästen 1786, Größe L x B x H 500/450 x 310 x 200 mm.

### 32950

4 Etagen mit Holzwerkstoffplatten, Rand 10 mm hoch.

### 32951

Ausführung wie 32950, jedoch mit zusätzlich 16 Stück Sichtlagerkästen 1786, Größe L x B x H 500/450 x 312 x 200 mm.

	Bestell-Nr.	Tragkraft kg	Rad-Ø mm	Ladefläche L x B mm	Außenmaße L x B x H mm	Ausführung	Eigengewicht kg
Beistellwagen	32920	250	125	320 x 470	430 x 513 x 1130	mit Bodenplatten	23
	32921	250	125	320 x 470	430 x 513 x 1250	mit Kästen	28
	32930	250	125	630 x 470	740 x 513 x 1130	mit Bodenplatten	31
	32931	250	125	630 x 470	740 x 513 x 1250	mit Kästen	42
	32940	250	125	940 x 470	1050 x 513 x 1130	mit Bodenplatten	41
	32941	250	125	940 x 470	1050 x 513 x 1250	mit Kästen	57
	32950	250	125	1250 x 470	1360 x 513 x 1130	mit Bodenplatten	49
	32951	250	125	1250 x 470	1360 x 513 x 1250	mit Kästen	70





### Baukasten-System

Stahlrohr- und Profilstahlgeschweißt, pulverbeschichtet blau RAL 5007, Schraubkonstruktion.

4 Lenkrollen mit TPE-Bereifung, 125 x 32 mm, Naben mit Rillenkugellager.

2 Stück mit Feststeller, gemäß der Europäischen Norm EN 1757-3 (Sicherheit von Plattformwagen).

Variabel einschraubbare Etagen, Stahlrahmen mit eingelegerter Holzwerkstoffplatte, Oberfläche Buchendekor, Rand 12 mm hoch. Einschraubraster 100 mm, Neigung stufenlos einstellbar von 0° bis 35°, sichere Arretierung mittels Griffschrauben.

Tragkraft pro Ladefläche 60 kg.

Deutsches Patent  
10 2005 062 391

#### 2881 | 2883

Einseitige Ausführung, 3 Etagen mit Holzwerkstoffplatten, Rand 12 mm hoch.

#### 2882

Ausführung wie 2881, jedoch mit zusätzlich 12 Stück Sichtlagerkästen Größe L x B x H 230/200 x 147 x 132 mm und 4 Stück 350/300 x 210 x 145 mm.

#### 2884

Ausführung wie 2883, jedoch mit zusätzlich 12 Stück Eurokästen Größe L x B x H 400 x 300 x 145 mm.

#### 2891

Zweiseitige Ausführung, 4 zweiteilige Etagen mit Holzwerkstoffplatten, Rand 12 mm hoch.

#### 2892

Ausführung wie 2891, jedoch mit zusätzlich 16 Stück Sichtlagerkästen Größe L x B x H 230/200 x 147 x 132 mm, 24 Stück 350/300 x 210 x 145 mm und 12 Stück 350/300 x 210 x 200 mm.

### Zusatzböden

Zusätzliche Etage für	Best.-Nr.
2881   2882	2888
2883   2884	2899
2891   2892	2898

Euro- und Sichtlagerkästen Seite 89



2881



2882



2883



2884



2891



2892

	Bestell-Nr.	Tragkraft kg	Ladefläche L x B mm	Außenmaße L x B x H mm	Ausführung	Anzahl Etagen	Ladeflächenhöhen mm	Eigengewicht kg
Montagewagen	2881	250	900 x 315	1050 x 362 x 1205	mit Bodenplatten	3	370, 670, 970	32
	2882	250	900 x 315	1050 x 362 x 1205	mit Kästen	3	370, 670, 970	39
	2883	250	1240 x 415	1355 x 477 x 1197	mit Bodenplatten	3	370, 670, 970	46
	2884	250	1240 x 415	1355 x 477 x 1197	mit Kästen	3	370, 670, 970	58
	2891	300	1280 x 2 x 315	1420 x 740 x 1530	mit Bodenplatten	4	370, 670, 970, 1270	95
	2892	300	1280 x 2 x 315	1420 x 740 x 1530	mit Kästen	4	370, 670, 970, 1270	122



1781 Sichtlagerkasten



1782 Sichtlagerkasten



1783 Sichtlagerkasten



1784 Sichtlagerkasten



1786 Sichtlagerkasten



1309 Eurokasten



1335 Eurokasten



1330 Eurokasten



1336 Eurokasten



1339 Eurokasten



1308 Eurokasten



1337 Eurokasten



1315 | 1338 Deckel

**1781-1786 Sichtlagerkästen**  
 aus robustem schlagfestem Kunststoff, glattwandig und dadurch leicht zu reinigen. Farbe grau.

**1308-1339 Eurokästen**  
 in Euro-Normabmessungen aus hochwertigem, schlagfestem Kunststoff, vorwiegend Polyethylen (PE) und Polypropylen (PP), hergestellt. Diese Materialien sind resistent gegen alle gebräuchlichen Laugen und Säuren, geruchs- und geschmacksneutral, physiologisch völlig unbedenklich und bleiben bei Temperaturen zwischen - 40° und + 100° formstabil und materialbeständig. Farbe grau.

**1315 | 1338 Deckel für Eurokästen**  
 Scharnierdeckel mit 2 Schnappverschlüssen, verplombbar.

	Bestell-Nr.	Außenmaße L x B x H mm	Innenmaße L x B x H mm	Inhalt Liter	Tragkraft kg	Eigengewicht kg
<b>Sichtlagerkästen</b>	1781	170/145 x 102 x 78	-	-	1	0,1
	1782	230/200 x 147 x 132	-	-	3,2	0,3
	1783	350/300 x 210 x 145	-	-	8	0,6
	1784	350/300 x 210 x 200	-	-	10,5	0,7
	1786	500/450 x 310 x 200	-	-	24,5	1,4
<b>Eurokästen</b>	1309	400 x 300 x 145	366 x 264 x 140	12	15	1,0
	1335	600 x 400 x 145	563 x 363 x 130	26	20	1,8
	1330	600 x 400 x 170	558 x 358 x 166	30	20	2,1
	1336	600 x 400 x 220	557 x 357 x 215	40	20	2,3
	1339	600 x 400 x 280	556 x 356 x 275	53	20	2,5
	1308	600 x 400 x 325	558 x 358 x 320	60	20	3,0
	1337	600 x 400 x 425	555 x 355 x 422	90	20	4,3
<b>Deckel</b>	1315	400 x 300	-	-	-	0,4
	1338	600 x 400	-	-	-	0,7

## SCHWERE WAGEN

Ein multifunktionales Baukasten-System schwerer Wagen mit 1200 kg Tragkraft • Mit dem bewährten fetra-Steck- und Schraubprinzip • Vom Basiswagen bis zum Etagenwagen • 5 Größen von 700 x 700 bis 2000 x 800 mm • Gefällige Rahmenkonstruktion aus „einem Guss“ mit „runden Ecken“ • Pulverbeschichtung blau RAL 5007 • Plattformen mit wasserfester und rutschsicherer Siebdruckplatte • Stirnwände mit glatter wasserfester Siebdruckplatte • 2 Lenk- und 2 Bockrollen, Räder mit blaugrauer Elastic-Bereifung auf Alufelgen, Naben mit Rillenkugellager • Geringer Rollwiderstand und hohe Elastizität • Lenkrollen mit Feststeller





12592 | 12593 | 12595 | 12596



12582 | 12583 | 12585 | 12586



12502 | 12503 | 12505 | 12506

**Baukasten-System**

Der Super-MultiVario-Transporter ist speziell für große Lasten konstruiert.

Die hochwertigen Elastic-Vollgummirollen mit Kugellagern ermöglichen eine hervorragende Handlichkeit und einen sehr leichten Lauf.

Stahlrohr und Profilstahl geschweißt, pulverbeschichtet blau RAL 5007. Plattformen mit rutschsicherer Siebdruckplatte aus wasserfestem Sperrholz.

2 Lenk- und Bockrollen, Elastic-Vollgummi-Bereifung 200 x 50 mm, blaugrau, spurlos. Naben mit Kugellager.

Feststeller an den Lenkrollen, gemäß der Europäischen Norm EN 1757-3 (Sicherheit von Plattformwagen).

Ladeflächenhöhe: 283 mm

**Rungenwagen**

**12582 - 12586**

Mit 4 Rungen, verschraubbar. Nutzlänge 600 mm.

	Bestell-Nr.	Tragkraft kg	Rad-Ø mm	Ladefläche L x B mm	Außenmaße L x B x H mm	Eigengewicht kg	
<b>Basiswagen</b>	12592	1200	200	1000 x 700	1076 x 700 x 283	35	
	12593	1200	200	1200 x 800	1276 x 800 x 283	39	
	12595	1200	200	1600 x 800	1676 x 800 x 283	53	
	12596	1200	200	2000 x 800	2076 x 800 x 283	83	
<b>Rungenwagen</b>	12582	1200	200	1000 x 700	1076 x 700 x 887	39	
	12583	1200	200	1200 x 800	1276 x 800 x 887	43	
	12585	1200	200	1600 x 800	1676 x 800 x 887	57	
	12586	1200	200	2000 x 800	2076 x 800 x 887	87	
<b>Schiebebügelwagen</b>	12502	1200	200	1000 x 700	1155 x 700 x 1005	39	
	12503	1200	200	1200 x 800	1355 x 800 x 1005	44	
	12505	1200	200	1600 x 800	1755 x 800 x 1005	57	
	12506	1200	200	2000 x 800	2155 x 800 x 1005	84	



### Baukasten-System

Der Super-MultiVario-Transporter ist speziell für große Lasten konstruiert.

Die hochwertigen Elastic-Vollgummirollen mit Kugellagern ermöglichen eine hervorragende Handlichkeit und einen sehr leichten Lauf.

Stahlrohr und Profilstahl geschweißt, pulverbeschichtet blau RAL 5007. Plattformen mit rutschsicherer Siebdruckplatte aus wasserfestem Sperrholz.

2 Lenk- und Bockrollen, Elastic-Vollgummi-Bereifung 200 x 50 mm, blaugrau, spurlos. Naben mit Kugellager.

Feststeller an den Lenkrollen, gemäß der Europäischen Norm EN 1757-3 (Sicherheit von Plattformwagen).



12512 | 12513 | 12515 | 12516



12497

### Stirnwandwagen

12512 - 12516

Stirnwand aus glatter wasserfester Siebdruckplatte.

Stirnwandhöhe: 500 mm

### Tischwagen

12497

Quadratische Ladeflächen.

Tragkraft obere Plattform 500 kg.



12402 | 12403 | 12405 | 12406



12422 | 12423 | 12425 | 12426

### Tischwagen

12402 - 12406

12422 - 12426

Rechteckige Ladeflächen.

Tragkraft obere und mittlere Plattform 500 kg.



#### Anbausatz für Tischwagen

Stahlblechschublade mit Kugelauszug und Zylinderschloss.

Höhe x Breite x Tiefe innen  
105 x 410 x 475 mm



#### Schubladen-Einteilungs-Set

aus verzinktem Stahlblech, steckbar. 2 Längsteiler und 6 Trennbleche.

### Anbausatz für Tischwagen 2149

Stahlblechschublade mit Kugelauszug und Zylinderschloss.

Höhe x Breite x Tiefe innen

105 x 410 x 475 mm

(2 Stück pro Wagen möglich, bei 12497 1 Stück pro Wagen).

	Bestell-Nr.	Tragkraft kg	Rad-Ø mm	Ladefläche L x B mm	Außenmaße L x B x H mm	Etagenhöhen mm	Eigengewicht kg
<b>Stirnwandwagen</b>	12512	1200	200	1000 x 700	1155 x 700 x 1005	283	42
	12513	1200	200	1200 x 800	1355 x 800 x 1005	283	49
	12515	1200	200	1600 x 800	1755 x 800 x 1005	283	61
	12516	1200	200	2000 x 800	2155 x 800 x 1005	283	93
<b>Tischwagen</b>	12497	1200	200	700 x 700	910 x 700 x 925	283, 925	54
	12402	1200	200	1000 x 700	1210 x 700 x 925	283, 925	67
	12403	1200	200	1200 x 800	1410 x 800 x 925	283, 925	77
	12405	1200	200	1600 x 800	1810 x 800 x 925	283, 925	100
	12406	1200	200	2000 x 800	2210 x 800 x 925	283, 925	156
	12422	1200	200	1000 x 700	1210 x 700 x 925	283, 604, 925	94
	12423	1200	200	1200 x 800	1410 x 800 x 925	283, 604, 925	105
	12425	1200	200	1600 x 800	1810 x 800 x 925	283, 604, 925	141
	12426	1200	200	2000 x 800	2210 x 800 x 925	283, 604, 925	225
	<b>Anbausatz pro Stück</b>	2149	-	-	-	-	-
<b>Schubladen-Set</b>	2148ES	-	-	-	-	-	-

Blau hinterlegte Bestellnummer = Schnelllieferung (Details siehe Seite 4)



18202 | 18203



18212-1 | 18213-1



18302 | 18303



18312-1 | 18313-1

**Baukasten-System**

Der Super-MultiVario-Transporter ist speziell für große Lasten konstruiert.

Die hochwertigen Elastic-Vollgummirollen mit Kugellagern ermöglichen eine hervorragende Handlichkeit und einen sehr leichten Lauf.

Stahlrohr und Profilstahl geschweißt, pulverbeschichtet blau RAL 5007.

1 fester und 3 Einlegeböden aus wasserfestem tragfähigem Sperrholz. 1 Seite Siebdruck rutschsicher, die andere Seite glatt.

Einlegeböden variabel einsetzbar. Teilung 100 mm.

Etagenhöhen:

283, 688, 1088, 1488 mm

**Tragkraft pro Boden 180 kg.**

2 Lenk- und Bockrollen, Elastic-Vollgummi-Bereifung 200 x 50 mm, blaugrau spurlos, Naben mit Kugellager.

Feststeller an den Lenkrollen, gemäß der Europäischen Norm EN 1757-3 (Sicherheit von Plattformwagen).

**Etagenwagen**

18212 -1 | 18213-1 |

18312 -1 | 18313-1

Stirnwände mit vertikalen Rohrstreben im Abstand von ca. 130 mm, 1 Längswand zum Einhängen, ebenfalls mit vertikalen Rohrstreben.

**Einlegeböden**

Mehr- oder Minderpreis, inklusiv 1 Paar Auflagewinkeln

Größe mm	Bestell-Nr.
1000 x 700	E18202ETAW
1200 x 800	E18203ETAW

	Bestell-Nr.	Tragkraft kg	Rad-Ø mm	Ladefläche L x B mm	Außenmaße L x B x H mm	Eigengewicht kg
Etagenwagen	18202	1200	200	1000 x 700	1173 x 700 x 1583	82
	18203	1200	200	1200 x 800	1373 x 800 x 1583	98
	18212-1	1200	200	1000 x 700	1184 x 724 x 1583	100
	18213-1	1200	200	1200 x 800	1384 x 824 x 1583	118
	18302	1200	200	1000 x 700	1173 x 700 x 1817	81
	18303	1200	200	1200 x 800	1373 x 800 x 1817	100
	18312-1	1200	200	1000 x 700	1184 x 724 x 1817	115
	18313-1	1200	200	1200 x 800	1384 x 824 x 1817	125

## PALETTEN-FAHRGESTELLE

Ein vielseitiges Programm • 4 Größen • 4 Radausstattungen • 5 Tragfähigkeiten • Aufsetzrahmen für ergonomisch günstige Abstellhöhen • Sinnvolles Zubehör wie Schiebebügel oder Deichsel- und Kupplungssysteme • Sauber verschweißte Flachstahl- oder Winkelstahl-Konstruktion • Pulverbeschichtet blau RAL 5007 • 2 Lenk- und 2 Bockrollen • Räder mit TPE-Bereifung (thermoplastisches Elastomer), Naben mit Präzisions-Rillenkugellager • Oder blaugrauer Elastic-Bereifung, Naben mit Kugellager • Oder Polyamidräder, Naben mit Rollenlager • Oder Polyurethan-Bereifung, Naben mit Kugellager • Lenkrollen mit Feststeller





22501

## 22501 Leichtes Paletten-Fahrgestell

Für Flachpaletten und Gitterboxen. 500 kg Tragkraft.

2 Lenk- und 2 Bockrollen  
160 x 40 mm TPE-Bereifung, Naben mit Rillenkugellager. Feststeller an den Lenkrollen, gemäß EN 1757-3.

Flachstahlrahmen mit Unterzügen, ohne Fangecken, pulverbeschichtet, blau RAL 5007. Der umlaufende Rahmen nimmt Paletten und Gitterboxen sicher auf, da die Auflageprofile 20 mm abgesenkt sind.

## Paletten-Fahrgestelle

Fahrgestelle für Flachpaletten und Gitterboxen. Robuste Winkelstahl-Schweißkonstruktion, mit 4 Fangecken, pulverbeschichtet, blau RAL 5007.

2 Lenk- und 2 Bockrollen, Feststeller an den Lenkrollen, gemäß EN 1757-3.

## 22799 | 22800 | 22801 | 22802

750 kg Tragkraft

TPE-Bereifung 200 x 40 mm, Naben mit Kugellager. Sehr geringer Anfahr-, Roll- und Schwenkwiderstand. Reifen nicht kreidend = spurlos. Geräuscharmer Lauf auf ebenen Böden

## 22879 | 22880 | 22881 | 22882

1050 kg Tragkraft

Polyamid-Räder 200 x 50 mm, Naben mit Rollenlager. Geringer Rollwiderstand, hohe chemische Beständigkeit, nicht kreidend = spurlos. Fahrgeräusche.

## 22809 | 22810 | 22811 | 22812

1200 kg Tragkraft

Elastic-Vollgummi-Bereifung 200 x 50 mm, blaugrau spurlos, Naben mit Kugellager. Geringer Rollwiderstand, elastischer Lauf, keine Fahrgeräusche.

## 22699 | 22700 | 22701 | 22702

2200 kg Tragkraft

Verstärkte Schwerlastausführung, Polyurethan-Bereifung 200 x 50 mm, Naben mit Kugellager. Sehr geringer Rollwiderstand, elastischer Lauf, keine Fahrgeräusche.



22799 | 22800 | 22801 | 22802



22879 | 22880 | 22881 | 22882



22809 | 22810 | 22811 | 22812



22699 | 22700 | 22701 | 22702

\* Alle Sonderausstattungen auf Seite 96/97 (Aufsetzrahmen, Rohrschiebebügel, Einklink-Rohrschiebebügel, Deichsel und Kupplung) sind nicht geeignet.

	Bestell-Nr.	Tragkraft kg	Außenmaße L x B x H mm	Ladefläche L x B mm	für Palettengröße mm	Ladehöhe mm	Eigengewicht kg
Leichtes Paletten-Fahrgestell TPE	22501*	500	1240 x 830 x 238	1230 x 820	1200 x 800	216	29
Paletten-Fahrgestelle TPE	22799	750	855 x 655 x 329	810 x 610	800 x 600	282	30
	22800	750	1055 x 855 x 329	1010 x 810	1000 x 800	282	33
	22801	750	1255 x 855 x 329	1210 x 810	1200 x 800	282	34
	22802	750	1255 x 1055 x 329	1210 x 1010	1200 x 1000	282	35
Paletten-Fahrgestelle Polyamid	22879	1050	855 x 655 x 329	810 x 610	800 x 600	282	29
	22880	1050	1055 x 855 x 329	1010 x 810	1000 x 800	282	32
	22881	1050	1255 x 855 x 329	1210 x 810	1200 x 800	282	33
	22882	1050	1255 x 1055 x 329	1210 x 1010	1200 x 1000	282	35
Paletten-Fahrgestelle Elastic-Vollgummi	22809	1200	855 x 655 x 329	810 x 610	800 x 600	282	31
	22810	1200	1055 x 855 x 329	1010 x 810	1000 x 800	282	34
	22811	1200	1255 x 855 x 329	1210 x 810	1200 x 800	282	35
	22812	1200	1255 x 1055 x 329	1210 x 1010	1200 x 1000	282	36
Paletten-Fahrgestelle Polyurethan	22699	2200	855 x 655 x 333	810 x 610	800 x 600	286	39
	22700	2200	1055 x 855 x 333	1010 x 810	1000 x 800	286	42
	22701	2200	1255 x 855 x 333	1210 x 810	1200 x 800	286	43
	22702	2200	1255 x 1055 x 333	1210 x 1010	1200 x 1000	286	44

Blau hinterlegte Bestellnummer = Schnelllieferung (Details siehe Seite 4)





### Aufsetzrahmen für Paletten-Fahrgestelle

Zum Abstellen von Flachpaletten und Gitterboxen in ergonomisch günstiger Höhe.

Winkelstahl-Schweißkonstruktion, mit Fangecken. Stabile Stützrohre mit Fußplatten, einsteckbar in Eckhülsen am Aufsetzrahmen. Pulverbeschichtet, blau RAL 5007.

4 Größen: 800 x 600 mm  
1000 x 800 mm  
1200 x 800 mm  
1200 x 1000 mm

3 Ladehöhen:  
ohne Paletten-Fahrgestell

140 mm  
270 mm  
370 mm

mit Paletten-Fahrgestell

422 mm  
552 mm  
652 mm

Über die Fußplatten sind die Aufsetzrahmen mittels Verschraubungssatz (im Lieferumfang enthalten) fest mit dem Paletten-Fahrgestell verschraubbar.



22921



22899-22922

Die Aufsetzrahmen sind nicht für die Paletten-Fahrgestelle 22501 und 22699 - 22702 geeignet.

	Bestell-Nr.	Tragkraft kg	Ladefläche L x B mm	für Palettengröße mm	Höhe mm		Eigengewicht kg
					ohne Paletten- Fahrgestell	mit Paletten- Fahrgestell	
<b>Aufsetzrahmen für Paletten-Fahrgestelle 140/422 mm hoch</b>	22899	1200	810 x 610	800 x 600	140	422	13
	22900	1200	1010 x 810	1000 x 800	140	422	16
	<b>22901</b>	<b>1200</b>	<b>1210 x 810</b>	<b>1200 x 800</b>	<b>140</b>	<b>422</b>	<b>17</b>
	22902	1200	1210 x 1010	1200 x 1000	140	422	18
<b>270/552 mm hoch</b>	22909	1200	810 x 610	800 x 600	270	552	14
	22910	1200	1010 x 810	1000 x 800	270	552	17
	<b>22911</b>	<b>1200</b>	<b>1210 x 810</b>	<b>1200 x 800</b>	<b>270</b>	<b>552</b>	<b>18</b>
	22912	1200	1210 x 1010	1200 x 1000	270	552	19
<b>370/652 mm hoch</b>	22919	1200	810 x 610	800 x 600	370	652	15
	22920	1200	1010 x 810	1000 x 800	370	652	18
	<b>22921</b>	<b>1200</b>	<b>1210 x 810</b>	<b>1200 x 800</b>	<b>370</b>	<b>652</b>	<b>19</b>
	22922	1200	1210 x 1010	1200 x 1000	370	652	20

Blau hinterlegte Bestellnummer = Schnelllieferung (Details siehe Seite 4)



22890

## 22890 Rohrschiebebügel\*

Stabiler Rohrschiebebügel, an der Lenkrollenseite einsteckbar und verschraubbar. Die Einsteckhülsen sind mit dem Fahrgestell fest verschweißt.



22892

## 22892 Einklink-Rohrschiebebügel

Einklinkbarer Schiebebügel für Paletten-Fahrgestelle ab 800 mm Breite.

Zum bequemen rücken-schonenden Verfahren von leeren und beladenen Paletten-Fahrgestellen. Äußerst robuste Stahlrohr-Konstruktion mit kräftigen Verbindungsklauen. Bügel und Querrohr mit Softgrip-Bezug. Im ausgeklippten Zustand mittels 2 Hilfsrollen kräfteschonend verfahrbar.

**Gebrauchsmuster**  
20 2014 010 367



22894

## 22894 Deichsel und Kupplungszapfen\*

Für den Transport mit Zugfahrzeugen bis 6 km/h. Züge bis 5 Fahrgestelle möglich.

Maximales Zuggewicht 2000 kg.

Deichsel aus Flachstahl profiliert, stellt sich mittels Gasdruckfedern selbsttätig in senkrechte Ruheposition. An der Bockrollenseite befindet sich ein stabiler Kupplungsbolzen. Verbindung durch Fußbetätigung möglich.



22895

## 22895 Deichsel und Kupplung\*

Für den Transport mit Zugfahrzeugen bis 6 km/h. Züge bis 5 Fahrgestelle möglich.

Maximales Zuggewicht 2000 kg.

Deichsel aus Flachstahl profiliert, im Ruhezustand unter den Rahmen einschiebbar. An der Bockrollenseite befindet sich ein stabiler Kupplungsbolzen. Verbindung durch Fußbetätigung möglich.

**Deutsches Patent**  
10 2004 061 440

Bestell-Nr.		
22890*	Rohrschiebebügel*	
22892	Einklink-Rohrschiebebügel	
22894*	Deichsel und Kupplungszapfen*	
22895*	Deichsel und Kupplung*	

Das gesamte Zubehör ist nicht für das leichte Paletten-Fahrgestell 22501 geeignet.  
Mit \* gekennzeichnetes Zubehör ist nicht nachrüstbar, da es fest am Paletten-Fahrgestell verschweißt wird.



## 22601 Paletten-Fahrgestelle als Routenzug

Für Flachpaletten und Gitterboxen im Euromaß.

Einfache seitliche Be- und Entladung mittels Gabelstapler.

Robuste Winkelstahl-Schweißkonstruktion, mit 4 Fangecken, pulverbeschichtet, blau RAL 5007.

2 Lenk- und 2 Bockrollen, routenzuggeeignet. Räder mit Polyurethan-Bereifung auf Alufelgen, Naben mit Präzisionskugellagern. Feststeller an den Lenkrollen.

Reifen nicht kreidend = spurlos. Geräuscharmer Lauf auf ebenen Böden.

Tragkraft 1000 kg.

Das Kupplungssystem gewährleistet bestmögliche Spurtreue.

Schlepper mit Frontlenkung und Routenzugdeichsel erforderlich!

Max. 5 Fahrgestelle pro Zug.

Max. Geschwindigkeit 6 km/h.

Max. Zuggewicht 3000 kg.

Patent angemeldet  
10 2016 108.182.5

Garantie  
für Routenzüge 3 Jahre.



22601



### Detail Deichsel und Kupplung

Selbstsichernde Deichsel aus Flachstahl an der Bockrollenseite. Deichselauge Ø 26,5 mm. Bequeme Fußbedienung. Selbstaufstellend mittels Gasdruckfeder.

Stabiler Kupplungsbolzen Ø 25 mm mit Führungsmaul und selbsttätiger Sicherheitsverriegelung an der Lenkrollenseite. Kupplungshöhe 205 mm.

	Bestell-Nr.	Tragkraft kg	Außenmaße L x B x H mm	Ladefläche L x B mm	für Palettengröße mm	Lade-/Gesamt- höhe mm	Eigenge- wicht kg
<b>Paletten-Fahrgestell als Routenzug</b>	22601	1000	1327 x 855 x 783	1210 x 810	1200 x 800	290	50



Routenzug mit Elektroschlepper und 5 Paletten-Fahrgestellen



Einfach zu manövrieren



Sehr hohe Spurtreue



Sicherer und spurstabiler Lauf



Vielfältige Einsatzmöglichkeiten





**22201  
Niederflur-Paletten-  
Fahrgestelle als  
Routenzug**

Für Flachpaletten und Gitterboxen im Euromaß.

Einfache seitliche Be- und Entladung mittels Gabelhubwagen.

Robuste Stahl-Schweißkonstruktion, pulverbeschichtet, blau RAL 5007.

2 Lenk- und 2 Bockrollen, routenzuggeeignet. Räder mit Polyurethan-Bereifung auf Alufelgen, Naben mit Präzisionskugellagern. Feststeller an den Lenkrollen. Reifen nicht kreidend = spurlos. Geräuscharmer Lauf auf ebenen Böden.

Tragkraft 1000 kg.

Umlaufender Fußabweiser aus Gummi, 10 mm stark.

Einsteckbarer Rohrschiebebügel 890 mm hoch.

Änderung der Beladungsseite durch gegenseitiges Tauschen der Lenk- und Bockrollen sowie der Deichsel und der Kupplung möglich.

Das Kupplungssystem gewährleistet bestmögliche Spurtreue.

**Schlepper mit Frontlenkung und Routenzugdeichsel erforderlich!**

Max. 5 Fahrgestelle pro Zug.

Max. Geschwindigkeit 6 km/h.

Max. Zuggewicht 3000 kg.

**Garantie**  
für Routenzüge 3 Jahre.



22201



Detail Deichsel und Kupplung

Selbstsichernde Deichsel aus Flachstahl an der Bockrollenseite. Deichselauße Ø 26,5 mm. Bequeme Fußbedienung. Selbstaufstellend mittels Gasdruckfeder.

Stabiler Kupplungsbolzen Ø 25 mm mit Führungsmaul und selbsttätiger Sicherheitsverriegelung an der Lenkrollenseite. Kupplungshöhe 200 mm.



22291 Anbindung Hubwagen

Ermöglicht das Mitschleppen eines unbeladenen Gabelhubwagens zum Einsatzort.

Stahl, galvanisch verzinkt. Verschraubung an der Achse des Hubwagens. Gesamtlänge nimmt um 100 mm zu.

	Bestell-Nr.	Tragkraft kg	Außenmaße L x B x H mm	Ladefläche L x B mm	für Palettengröße mm	Ladehöhe mm	Eigengewicht kg	
Niederflur-Paletten-Fahrgestell	22201	1000	1745 x 1291 x 1064	1200 x 860	1200 x 800	50	213	
Anbindung Hubwagen	22291	Anbausatz für alle fetra-Gabelhubwagen						2



ROUTENZUG mit Elektroschlepper und 5 Niederflur-Paletten-Fahrgestellen



Einfach zu manövrieren



Sehr hohe Spurtreue



Be- und Entladung mittels Gabelhubwagen



Vielfältige Einsatzmöglichkeiten





23881 | 23882



23891 | 23892

### Trolleys für marktübliche Routenzüge

#### 23881 | 23882

Tragkraft 1050 kg.

Geeignet zur Mitnahme auf marktüblichen Routenzuganhängern.

Robuste Winkelstahl-Schweißkonstruktion, mit 4 Fangecken. Pulverbeschichtet blau RAL 5007.

4 Lenkrollen mit Polyamid-Rädern 200 x 50 mm weiß, Naben mit Präzisionskugellager.

2 Lenkrollen mit Totalfeststeller im Vorlauf, diagonal angeordnet.

Unterfahrhöhe: 235 mm

#### 23891 | 23892

Tragkraft 1050 kg.

Ausführung wie 23881, jedoch 1 Rolle elektrisch leitfähig, Radkörper Polypropylen schwarz, Nabe mit Präzisionskugellager.

Unterfahrhöhe: 235 mm



23990

#### 1 Lenkrolle mit Richtungsfeststeller

anstatt 1 Lenkrolle ohne Feststeller.

4 x 90° Arretierung ermöglicht guten Geradeauslauf in Längs- und Querrichtung. Feststehender Betätigungshebel unter dem Rahmen, nicht überstehend. Von der Längsseite zu bedienen. Gute Erreichbarkeit in jeder Rollenposition.



23991

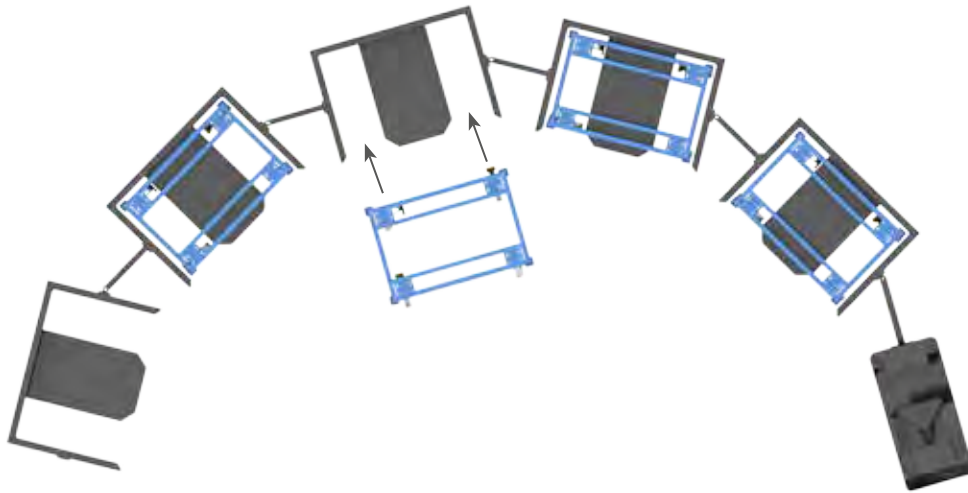
#### 2 Lenkrollen mit feststehenden Feststeller-Betätigungshebeln

anstatt der Lenkrollen mit mitschwenkenden Betätigungshebeln.


Feststehende Betätigungshebel unter dem Rahmen, nicht überstehend. Von der Längsseite zu bedienen. Gute Erreichbarkeit in jeder Rollenposition. Unterfahrhöhe erhöht sich auf 237 mm, Ladehöhe auf 282 mm.

	Bestell-Nr.	Tragkraft kg	Außenmaße L x B x H mm	Ladefläche L x B mm	für Palettengröße mm	Ladehöhe mm	Eigengewicht kg
Trolleys für marktübliche Routenzug	23881	1050	1255 x 855 x 327	1210 x 810	1200 x 800	280	34
	23882	1050	1255 x 1055 x 327	1210 x 1010	1200 x 1000	280	34
	23891	1050	1255 x 855 x 327	1210 x 810	1200 x 800	280	34
	23892	1050	1255 x 1055 x 327	1210 x 1010	1200 x 1000	280	34

Bestell-Nr.		Neue Lade-/Gesamthöhe mm
23990	1 Lenkrolle mit Richtungsfeststeller	-
23991	2 Lenkrollen mit feststehenden Feststeller-Betätigungshebeln	282/329



Mitnahme auf marktüblichen Routenzuganhängern



Passend für marktübliche Routenzugsysteme



Ergonomische Handhabung



Anwendung in der Praxis



Anwendung in der Praxis



## MATERIALSTÄNDER

5 Modelle • 7 Typen • Zur Entlastung der Wirbelsäule bei sitzender oder stehender Tätigkeit • Sauber verschweißte Stahlkonstruktion • Pulverbeschichtet blau RAL 5007 • Höhenverstellung von Hand im Raster oder stufenlos unter Last durch Handwinde oder mittels Hydraulikpumpe • Plattformen mit Rand oder Anlagekanten • Außer 3270 alle einseitig im Raster neigbar • Fahrbar durch 4 Lenkrollen, Räder mit TPE-Bereifung • 2 Lenkrollen mit Feststeller





3270



3280 | 3282



3285



3290 | 3291



3286



3191

### Materialständer

für Kunststoffkästen, Stahlblechkästen, Drahtkörbe usw., höhenverstellbar und fahrbar. Profilstahl-/Rohrkonstruktion mit Stahlblechplattform. Pulverbeschichtet blau RAL 5007. 4 Lenkrollen mit TPE-Bereifung, Naben mit Gleitlagerung, 2 davon mit Feststeller.

#### 3270

Stahlblechplattform mit allseitigem Rand 20 mm hoch. Nicht neigbar, höhenverstellbar im Raster von 25 mm.

#### 3280 | 3282

Stahlblechplattform mit einseitiger Anlagekante, gerade oder neigbar um 15° und 30°, höhenverstellbar im Raster von 25 mm.

#### 3285

Stahlblechplattform mit einseitiger Anlagekante, gerade oder neigbar um 15° und 30°, stufenlos höhenverstellbar mittels Zahnstangenwinde, auch unter Last möglich. 2 Teleskopsäulen.

#### 3290 | 3291

Stahlblechplattform mit einseitiger Anlagekante, gerade oder neigbar um 15° und 30°, stufenlos höhenverstellbar, dreh- und arretierbar, mit pneumatischer Absenkämpfung.

#### 3286

Stahlblechplattform mit einseitiger Anlagekante, gerade oder neigbar um 15° und 30°, stufenlos höhenverstellbar mittels Hydraulikpumpe, auch unter Last möglich. Betätigung über Fußpedal, Senkventil feinfühlig zu regulieren.

### Rollenbock 3191

zur Unterstützung von Langmaterialien an Sägen, Pressen Bohrmaschinen usw. Stufenlos höhenverstellbar, dreh- und arretierbar, mit pneumatischer Absenkämpfung. Fahrbar. Auflagerrolle aus Stahlrohr 450 mm, 60 mm Ø, kugelgelagert. Beidseitig Schwerkraftanschläge 20 mm über Oberkante Rolle (drehen sich bei breiten Werkstücken selbsttätig weg). 4 Lenkrollen, alle mit Feststeller.

Zerlegte Anlieferung, einfache Selbstmontage.

**Garantie** für 3191, 3286 und 3290/3291 2 Jahre.

	Bestell-Nr.	Tragkraft kg	Rad-Ø mm	Ladefläche L x B mm	Höhenverstellbar von – bis mm	Eigengewicht kg
Materialständer	3270	150	75	605 x 405	720 – 995	15
	3280	150	75	510 x 410	500 – 775	16
	3282	150	75	510 x 410	755 – 1105	18
	3285	250	125	750 x 450	655 – 1025	35
	3290	150	75	510 x 410	510 – 700	23
	3291	150	75	510 x 410	720 – 1070	26
	3286	250	125	750 x 450	720 – 1080	39
Rollenbock	3191	150	75	-	780 – 1130	21

Blau hinterlegte Bestellnummer = Schnelllieferung (Details siehe Seite 4)

## PLATTENTRANSPORT

Plattenroller • Plattenkarren • Plattenwagen • Plattenständer • Zum Längstransport von großflächigen Holz- und Kunststoffplatten • Für jeden Einsatzzweck das geeignete Gerät • Sauber verschweißte Stahlrohr-/ Profilkonstruktion • Hochwertige, langlebige Pulverbeschichtung • Vollgummi- oder Luftbereifung • TPE-Bereifung • Vollgummi-Elastic-Bereifung, blaugrau spurlos, für höchste Belastung • 250 – 1200 kg Tragkraft





1075 | 1076 Plattenkarren



2075 | 2076 Plattenkarren

### 1075 | 1076 Plattenkarren

Plattenkarren zum Längs-transport von großflächigen Holz- und Kunststoffplatten, Stahlrohr-Konstruktion mit Stahlblechschaufel, pulverbeschichtet blau RAL 5007.

Räder wahlweise mit Vollgummi- oder Luft-Bereifung, Naben mit Rollenlager.

2 Stützrollen 50 mm Ø.

Zerlegte Anlieferung.

### 2075 | 2076

Plattenkarre wie 1075 | 1076, jedoch Anlagen mit Profilgummi belegt (rutschsicher), und einstellbarem Niederhalter als Kippsicherung.



4155 | 4156 Plattenroller



4157 | 4158 Plattenroller



4165 | 4166 Plattenroller



4175 | 4176 Plattenroller

### 4155 | 4156 Plattenroller

Plattenroller mit Klemmbacken. Stahl-Schweißkonstruktion, pulverbeschichtet blau RAL 5007.

Klemmfläche mit Filzbelag. Räder wahlweise Vollgummi- oder Luft-Bereifung, Naben mit Rollenlager.

Sichere Klemmung durch das Gewicht des Ladegutes auf die Klappkonstruktion. Maximale Klemmbreite 0-60 mm.

### 4157 | 4158 Plattenroller

Plattenroller wie 4155 | 4156, jedoch Klemmbreite 30-95 mm (für Fenster geeignet).

### 4165 | 4166

Plattenroller in U-Form, Stahlblech-Konstruktion, pulverbeschichtet blau RAL 5007, Innenflächen mit Filzbelag.

Räder wahlweise Vollgummi- oder Luft-Bereifung, Naben mit Rollenlager.

Lichte Breite 150 mm.

### 4175 | 4176

Plattenroller wie 4165 | 4166, jedoch mit Anlage- und Schiebebügel.

Lichte Breite 150 mm.

	Bestell-Nr.	Tragkraft kg	Höhe mm	Schaufellänge mm	Schaufelbreite mm	Gesamtbreite mm	Vollgummi-Bereifung mm	Luft-Bereifung mm	Eigengewicht kg
Plattenkarren	1075	400	1430	500	200	680	250 x 60	-	18
	1076	350	1440	500	200	680	-	260 x 85	16
	2075	400	1450	500	200	680	250 x 60	-	20
	2076	350	1460	500	200	680	-	260 x 85	18
Plattenroller	4155	250	300	300	60	305	250 x 60	-	8
	4156	250	310	300	60	305	-	260 x 85	6
	4157	250	300	300	95	340	250 x 60	-	8
	4158	250	310	300	95	340	-	260 x 85	6
	4165	500	250	500	150	380	250 x 60	-	8
	4166	400	260	500	150	380	-	260 x 85	6
	4175	500	900	500	150	380	250 x 60	-	10
	4176	400	910	500	150	380	-	260 x 85	8

Blau hinterlegte Bestellnummer = Schnelllieferung (Details siehe Seite 4)



**4411 | 4412 | 4413**

mit festen Rohrbügeln. Stahlrohr- und Profilstahl geschweißt, pulverbeschichtet blau RAL 5007. Plattform Holzwerkstoffplatten, Oberfläche Buchendekor. Aufbau Stahlrohr-Konstruktion verschraubt. 2 Lenk- und 2 Bockrollen, TPE-Bereifung 200 x 40 mm, Naben mit Rillenkugellager. Lenkrollen mit Feststeller.

Anlagehöhe: 1050 mm  
Haltebügelhöhe: 300 mm



4411 | 4412 | 4413



4445

**4445**

Profilstahl und Stahlrohr geschweißt, Ladefläche aus rutschsicherer Siebdruckplatte aus wasserfestem Sperrholz.

2 Lenk- und 2 Bockrollen, TPE-Bereifung 200 x 40 mm, Naben mit Rillenkugellager. Lenkrollen mit Feststeller.

Anlagehöhe 1150 mm

**4463 | 4463-1**

**4465 | 4465-1**

bis 1200 kg Tragkraft

Profilstahl und Stahlrohr geschweißt, pulverbeschichtet, Siebdruckplatte. 7 Verstellmöglichkeiten für Einsteckbügel. Lieferung ohne Bügel. Bügelabstand licht 90 mm.

2 Lenk- und 2 Bockrollen, Lenkrollen mit Feststeller.

750 kg = TPE-Bereifung, Naben mit Rillenkugellager.

1200 kg = Vollgummi-Elastic-Bereifung, blaugrau spurlos, Naben mit Kugellager.

Ladeflächenhöhe: 295 mm



4463 | 4463-1 | 4465 | 4465-1



Palettenfüße 2021



4363 | 4365

**4363 | 4365**

**Plattenständer**

1200 kg Tragkraft

Profilstahl und Stahlrohr geschweißt, pulverbeschichtet, Holzplattform. 4 Gummifüße.

7 Verstellmöglichkeiten für Einsteckbügel. Lieferung ohne Bügel. Bügelabstand licht 90 mm.

An einer Stirnseite eine sechsteilige **Anlaufrolle**.

**Palettenfüße 2021**

Als Zubehör für Plattenständer. Unterfahrhöhe 100 mm, für Gabelhubwagen oder Gabelstapler.

**Zubehör S. 168-170**

	Bestell-Nr.	Tragkraft kg	Rad-Ø mm	Ladefläche L x B mm	Außenmaße L x B x H mm	Eigengewicht kg
<b>Plattenwagen mit festen Rohrbügeln</b>	4411	600	200	1070 x 335	1070 x 610 x 1321	33
	4412	600	200	1070 x 435	1070 x 710 x 1321	38
	4413	600	200	1270 x 535	1270 x 810 x 1321	42
<b>Plattenwagen</b>	4445	500	200	1500 x 400	1500 x 710 x 1510	56
<b>Plattenwagen für Einsteckbügel (ohne Bügel)</b>	4463	750	200	1200 x 800	1320 x 800 x 295	51
	4463-1	1200	200	1200 x 800	1320 x 800 x 295	56
	4465	750	200	1600 x 800	1720 x 800 x 295	57
	4465-1	1200	200	1600 x 800	1720 x 800 x 295	63
<b>Plattenständer (ohne Bügel)</b>	4363	1200	-	1200 x 800	1365 x 800 x 100	45
	4365	1200	-	1600 x 800	1765 x 800 x 100	51
	Bestell-Nr.	Länge mm	Höhe mm	Eigengewicht kg		
<b>Einsteckbügel für Plattenwagen 4463   4463-1   4465   4465-1 und Plattenständer 4363   4365</b>	3012	1200	300	5		
	6012	1200	600	6		
	9012	1200	900	7,5		
	3016	1600	300	6		
	6016	1600	600	7		
	9016	1600	900	8,5		
	<b>Palettenfüße</b>	2021	-	-	6	

Blau hinterlegte Bestellnummer = Schnelllieferung (Details siehe Seite 4)



4454 | 4455 | 4456

## Baukasten-System Glaswagen Plattenwagen

zum sicheren Transport von Glasscheiben, Holz- und Kunststoffplatten sowie kompletter Fenster und Türen.

Profilstahl und Stahlrohr geschweißt. Pulverbeschichtet, blau RAL 5007.

2 Lenk- und 2 Bockrollen, Vollgummi-Elastic-Bereifung, blaugrau spurlos, Naben mit Kugellager.

Feststeller an den Lenkrollen, gemäß der Europäischen Norm EN 1757-3 (Sicherheit von Plattformwagen).

1200 kg Tragkraft.

### 4454 | 4455 | 4456

einseitige Anlagen mit Profilgummi belegt.



4474 | 4475 | 4476

### 4474 | 4475 | 4476

zweiseitige Anlagen mit Profilgummi belegt.

	Bestell-Nr.	Tragkraft kg	Rad-Ø mm	Außenmaße L x B x H mm	Auflagefläche L x B mm	Anlagehöhe mm	Eigengewicht kg
<b>Einseitige Anlage</b>	4454	1200	200	1276 x 800 x 1788	1276 x 430	1450	63
	4455	1200	200	1676 x 800 x 1788	1676 x 430	1450	71
	4456	1200	200	2076 x 800 x 1788	2076 x 430	1450	96
<b>Zweiseitige Anlage</b>	4474	1200	200	1276 x 800 x 1783	1276 x 2x 230	1450	69
	4475	1200	200	1676 x 800 x 1783	1676 x 2x 230	1450	77
	4476	1200	200	2076 x 800 x 1783	2076 x 2x 230	1450	83

## WERKSTÜCKWAGEN

Für Ordnung am Montageplatz • Plattform mit im Rahmen liegender Holzwerkstoffplatte, Oberfläche Buchendekor • Einhängewände in stabiler Winkelstahl-Konstruktion, mit eingeschweißtem Drahtgitter, Maschenweite 75 x 75 mm und Drahtstärke 7 mm • Pulverbeschichtet RAL 5007 • 2 Lenk- und 2 Bockrollen, Räder mit TPE-Bereifung, Naben mit Rillenkugellager, Lenkrollen mit Feststeller • Variabel einhängbare Teileträger in verschiedenen Ausführungen • Pulverbeschichtet RAL 7035





1301

### 1301

Werkstückwagen, Profilstahl-Konstruktion mit eingeschweißtem Drahtgitter 75 x 75 mm, pulverbeschichtet blau RAL 5007. Boden durchgehend, Holzwerkstoffplatte, Oberfläche Buchendekor.

**Beräderung:**

2 Lenk- und 2 Bockrollen, TPE-Bereifung, Naben mit Rillenkugellager. Lenkrollen mit Feststeller.

Aufbauhöhe 1250 mm  
Gesamthöhe 1536 mm  
Neigung der Gitter 11%.

**Zubehör:**

Stahl geschweißt, pulverbeschichtet grau RAL 7035

**Dornträger**

10 mm Ø, Länge 200 und 300 mm, Tragkraft 10 kg

**Rohrträger**

16 mm Ø, Länge 300 mm  
Tragkraft 15 kg  
22 mm Ø, Länge 300 mm  
Tragkraft 25 kg  
27 mm Ø, Länge 300 mm  
Tragkraft 25 kg

**Wellenträger**

Wellenabstand 55 mm  
Länge 320 mm  
Tragkraft 25 kg

**Gabelträger**

Lichte Weite 50 mm  
Länge 300 mm  
Tragkraft 25 kg

**Materialkasten**

L x B x H = 250 x 150 x 80 mm  
Tragkraft 25 kg

**Materialwanne**

L x B x H = 1200 x 250 x 40 mm  
Tragkraft 50 kg

**Sichtlagerkasten**

Polypropylen blau  
L x B x H = 300 x 230 x 150 mm



Dornträger



Rohrträger



Materialkasten



Rohrträger



Rohrträger



Materialwanne



Wellenträger



Gabelträger



Sichtlagerkasten

	Bestell-Nr.	Tragkraft kg	Ladefläche L x B mm	TPE-Bereifung mm	Eigengewicht kg
<b>Werkstückwagen</b>	1301	600	1200 x 800	200 x 40	87

	Bestell-Nr.	Tragkraft kg	Maße mm	Eigengewicht kg
<b>Dornträger</b>	1310	10	10 Ø x 200 Länge	0,3
	1311	10	10 Ø x 300 Länge	0,4
<b>Rohrträger</b>	1312	15	16 Ø x 300 Länge	0,3
	1302	25	22 Ø x 300 Länge	0,4
	1303	25	27 Ø x 300 Länge	0,5
<b>Wellenträger</b>	1314	25	320 Länge	0,6
<b>Gabelträger</b>	1305	25	50 mm LW x 300 mm Länge	1,0
<b>Materialkasten</b>	1306	25	L x B x H = 250 x 150 x 80	1,1
<b>Materialwanne</b>	1316	50	L x B x H = 1200 x 250 x 40	7,0
<b>Sichtlagerkasten</b>	1307		L x B x H = 300 x 230 x 150	0,5

Zubehör S. 168-170



## TRAGARMWAGEN

Ein variables System für Langgut-Transporte und -Lagerung • Robuster Rahmen aus Quadratrohr mit kräftigen Schellen verschraubt • Hochwertige Pulverbeschichtung blau RAL 5007 • Stufenlos verstellbare Tragarme, wahlweise einseitig mit 600 mm Nutzlänge oder zweiseitige mit je 370 mm Nutzlänge • Wagen durch zusätzliche Komponenten beliebig ergänzbar • Vielseitiges Zubehör wie PVC-Schlauch, Abrollsicherung, Schiebegriff und Holzböden • 2 Lenk- und 2 Bockrollen, Räder mit TPE-Bereifung, Naben mit Rillenkugellager • Feststeller an den Lenkrollen





4614 | 4615 | 4616

Ein variables System für Langgut-Transporte und -Lagerung. Tragarme stufenlos verstellbar, Wagen komplett verschraubt. Zerlegte Anlieferung.

### Baukasten-System

Rahmen aus stabilem Quadratrohr. Rollen-Traversen, Pfosten und Streben durch kräftige Schraubschellen verbunden. Tragarme aus Stahlrohr 27 mm Ø mit Schraubschellen. Pulverbeschichtet blau RAL 5007.

2 Lenk- und 2 Bockrollen, TPE-Bereifung, Naben mit Rillenkugellager. Feststeller an den Lenkrollen, gemäß EN 1757-3.

### 4614 | 4615 | 4616

12 Tragarme einseitig Nutzlänge 600 mm, Ständer-Nutzhöhe 1450 mm.

Tragkraft pro Etage 80 kg.



4624 | 4625 | 4626

### 4624 | 4625 | 4626

24 Tragarme zweiseitig (12 Stück je Seite) Nutzlänge 370 mm, Ständer-Nutzhöhe 1450 mm.

Tragkraft pro Etage 120 kg (60 kg/Seite).

### Sonderausrüstung:

#### PVC-Schlauch

Tragarmrohre mit PVC-Schlauch 3 mm stark überzogen, als Abrutschschutz und zur Schonung des Ladegutes.

#### Abrollsicherung

als Anschlag an den Enden der Tragarme einsetzbar.

Nutzhöhe: 30 mm bei PVC-Schlauch: 27 mm

Mehrpreis pro Wagen mit

- Tragarmen einseitig
- Tragarmen zweiseitig



Tragarme mit PVC-Schlauch



Abrollsicherung



Schiebegriff

	Tragkraft kg	Rahmen L x B mm	TPE-Bereifung mm	Außenmaße L x B x H mm	Tragarme pulverbeschichtet		Tragarme pulverbeschichtet und mit PVC-Schlauch überzogen	
					Bestell-Nr.		Bestell-Nr.	
Tragarmwagen	500	1200 x 800	200 x 40	1400 x 800 x 1807	4614		4614-1	
	500	1600 x 800	200 x 40	1800 x 800 x 1807	4615		4615-1	
	500	2000 x 800	200 x 40	2200 x 800 x 1807	4616		4616-1	
	500	1200 x 800	200 x 40	1400 x 800 x 1807	4624		4624-1	
	500	1600 x 800	200 x 40	1800 x 800 x 1807	4625		4625-1	
	500	2000 x 800	200 x 40	2200 x 800 x 1807	4626		4626-1	

BestellNr. des Wagens bzw. des Tragarmes mit „AS“ ergänzen, z.B. „4614AS“ bzw. „E4614TAAS“.

#### Schiebegriff

mittels Klemmschellen am Außenpfosten des Wagens anschraubbar.

Bestell-Nr. 4680

Zubehör S. 114, 168-170



### Komponenten für Tragarmwagen

Damit lassen sich Standard-Tragarmwagen beliebig ergänzen, z. B. mit weiteren Pfosten und Tragarmen oder Rollentraversen. Horizontalstreben sind in Sonderlängen lieferbar.



Komponenten für Tragarmwagen

### Holzböden für Tragarmwagen

aus wasserfestem Sperrholz 15 mm stark, beidseitig verwendbar, eine Seite ist glatt, eine Seite ist rutschhemmend (Siebdruck), mit Befestigungsschellen.

### Tragarme für Tragarmwagen 600 mm lang

nicht geeignet für beidseitige Bestückung.



Holzböden für Tragarmwagen

		Bestell-Nr.	
<b>Komponenten für Tragarmwagen</b>	A	Horizontalstrebe 1200 mm lang	E4614HS
		Horizontalstrebe 1600 mm lang	E4615HS
		Horizontalstrebe 2000 mm lang	E4616HS
	B	Außenpfosten	E4614AP
	C	Mittelpfosten	E4614MP
	D	Rollentraverse (ohne Rollen)	E4614RT
E		Tragarm 370 mm lang (1 Satz = 2 Stück)	E4624TA
		Tragarm 370 mm lang mit PVC-Schlauch (1 Satz = 2 Stück)	E4624-1TA
F		Tragarm 600 mm lang	E4614TA*
		Tragarm 600 mm lang mit PVC-Schlauch	E4614-1TA*

		Größe	Bestell-Nr.	
<b>Holzböden für Tragarmwagen</b>	G	1200 x 600 mm	E4614ET	
		1600 x 600 mm	E4615ET	
		2000 x 600 mm	E4616ET	
	H	1200 x 370 mm	E4624ET	
		1600 x 370 mm	E4625ET	
		2000 x 370 mm	E4626ET	

# MULDEN- | SELBSTKIPPER | KIPPBEHÄLTER

250 – 1200 Liter Inhalt • 750 – 2500 kg Tragkraft • Robuste Stahlblechmulden dicht verschweißt • Untergestell aus Blechformteilen geschweißt • Mit integrierten Staplertaschen • Pulverbeschichtung • Muldenkipper mit TPE-Bereifung • 2 Lenk- und 2 Bockrollen • serienmäßig mit TOTALSTOP - Zentralbremssystem • Selbstkipper und Kippbehälter ohne Rollen, jedoch optional möglich • Muldenkipper sind für mittlere Belastungen geeignet • Der Kippvorgang wird durch Anheben eingeleitet • Selbstkipper sind für hohe Belastungen geeignet • Kippbehälter eignen sich auch für extrem leichte Güter bei vollständiger Entleerung • Der Kippvorgang erfolgt selbsttätig nach Lösen der Verriegelung • Kann mittels Zugseil vom Staplersitz aus erfolgen



MULDEN- | SELBSTKIPPER | KIPPBEHÄLTER



**4701 – 4703 |**

**4701/7016 – 4703/7016**

kippar gelagerte Mulde aus 2 mm starkem Stahlblech, Rand oben zweimal umgekannt, Schüttkante doppelt umgelegt, öldicht verschweißt.

Untergestell aus 3 mm starken Kantprofilen mit integrierten Staplertaschen. Trittbloch und Kippsicherung, Rohrschiebegriff. Pulverbeschichtung blau RAL 5007 oder anthrazit RAL 7016.

Beräderung: 2 Lenk- und 2 Bockrollen, TPE-Bereifung 200 x 40 mm, Naben mit Rillenkugellager.

**TOTALSTOP - Zentralbremsystem serienmäßig an den Lenkrollen, gemäß der Europäischen Norm EN 1757-3 (Sicherheit von Plattformwagen).**

Fahrbar und für Staplerbetrieb.



4701 | 4701/7016

**4704 |**

**4704/7016**

Beräderung: 2 Lenk- und 2 Bockrollen, Elastic-Vollgummibereifung 200 x 50 mm, blaugrau spurlos, Naben mit Kugellager.

**TOTALSTOP - Zentralbremsystem serienmäßig an den Lenkrollen (Details siehe Seite 5).**

Fahrbar und für Staplerbetrieb.



4702 | 4702/7016 | 4703 | 4703/7016 | 4704 | 4704/7016

**Kippvorgang wird manuell ausgelöst. Für die Entleerung mit dem Gabelstapler oder bei schwerer Beladung empfehlen wir einen Kippbehälter oder einen Selbstkipper.**



**Sicherungskette**  
Gliederkette als Abrutschsicherung mit Abschlepphaken.



**TOTALSTOP-Zentralbremssystem**  
Serienmäßig an den Lenkrollen.



**Ablasshahn**  
Nachrüstbar. Mit Sieb zum Trennen von Flüssigkeiten und Feststoffen.

**Zubehör**

**Ablasshahn**

Nachrüstbar. Mit Sieb zum Trennen von Flüssigkeiten und Feststoffen. Bestell-Nr. des betreffenden Muldenkippers mit einem „A“ ergänzen (z. B. 4701A). Nachrüstbar.

**Sicherungskette**

Gliederkette als Abrutschsicherung mit Abschlepphaken

Best.Nr. 4707





Staplertaschenmaße	Bestell-Nr.		Inhalt Liter	A mm	B mm	C mm	D mm
	4701	4701/7016	250	194	203	603	72
	4702	4702/7016	450	194	203	603	72
	4703	4703/7016	600	194	327	727	72
	4704	4704/7016	800	194	577	977	72

Inhalt Liter	Tragkraft kg	Kastenmaße L x B x H mm	Außenmaße L x B x H mm	Schüttkantenhöhe mm	Eigengewicht kg	blau RAL 5007	anthrazitgrau RAL 7016
						Bestell-Nr.	Bestell-Nr.
250	750	1200 x 652 x 413	1359 x 713 x 780	780	70	4701	4701/7016
450	750	1214 x 669 x 708	1374 x 730 x 1072	733	83	4702	4702/7016
600	750	1321 x 794 x 735	1458 x 855 x 1099	843	95	4703	4703/7016
800	800	1321 x 1044 x 735	1458 x 1105 x 1099	843	118	4704	4704/7016

Blau hinterlegte Bestellnummer = Schnelllieferung (Details siehe Seite 4)



47D1 | 47D1/7016



## 47D1 – 47D4 47D1/7016 – 47D4/7016

Klappbarer Deckel für Muldenkipper, 2-seitig zu öffnen.

In geschlossenem Zustand (Abb. 1) mittels Federhaken arretierbar.

Aufgeklappter Vorderteil (Abb. 2) mittels Federhaken gegen unbeabsichtigtes Überschlagen beim Kippvorgang sicherbar.

Aufgeklappter Hinterteil (Abb.3) des Deckels ebenfalls arretierbar.

Jeweils stirnseitig vorne und hinten eine angekantete Griffleiste.

Stahlblech 1,5 mm, von innen mit Flachstahlstreben 15 x 3 mm versteift.

Keine Außenaufkantungen zur Vermeidung von Schergerfahren.



Pulverbeschichtung blau RAL 5007 oder anthrazit RAL 7016.

Nachrüstbar.

Mehrpreis pro Muldenkipper.



47D2 | 47D2/7016 | 47D3 | 47D3/7016 | 47D4 | 47D4/7016



Anwendungsbeispiel:  
Muldenkipper als Spänebehälter

	für Kastenmaße L x B x H mm	Eigengewicht kg	blau RAL 5007	anthrazitgrau RAL 7016
			Bestell-Nr.	Bestell-Nr.
<b>Mehrpreis für Deckel für Muldenkipper</b>	1200 x 652 x 413	12,5	47D1	47D1/7016
	1214 x 669 x 708	14,5	47D2	47D2/7016
	1321 x 794 x 735	17,5	47D3	47D3/7016
	1321 x 1044 x 735	22	47D4	47D4/7016



**Selbstkipper**

**6030 | 6060 | 6090 | 6120**

Selbstkipper für Schüttgüter zum selbsttätigen Abkippen über Kufen.

Selbstkipper müssen zum Entleeren nicht angehoben werden. Die leere Mulde geht selbsttätig in die Beladestellung zurück.

Robuste Schweißkonstruktion aus 3-mm-Stahlblech, **dicht verschweißt**, pulverbeschichtet blau RAL 5007.

Serienmäßig mit robusten Staplertaschen, Abrollsicherung und Kippverriegelung, Gliederkette als Abrutschsicherung. Zugseil zur Kippauslösung vom Staplersitz aus.



6030 | 6060 | 6090 | 6120

**Rollensätze**

2 Lenk- und 2 Bockrollen mit Polyamidrädern 200 x 50 mm, angebracht unter den Staplertaschen.

Feststeller an den Lenkrollen, gemäß der Europäischen Norm EN 1757-3.



**Ablasshahn**  
Nachrüstbar. Mit Sieb zum Trennen von Flüssigkeiten und Feststoffen.



Selbstkipper mit Rollensatz



Selbstkipper als Schrottbehälter mit Gabelstapler

Tragkraft	Best.-Nr.
for 6030/6060	
1500 kg	1567
for 6090/6120	
2500 kg	1568

**Ablasshahn**

Nachrüstbar. Mit Sieb zum Trennen von Flüssigkeiten und Feststoffen. Bestell-Nr. des betreffenden Selbstkippers oder Kippbehälters mit einem „A“ ergänzen (z.B. 6030A).

**Ersatzsicherungskette**

Gliederkette als Abrutschsicherung mit Abschlepphaken

Best.Nr. 4707



Staplertaschenmaße	Bestell-Nr.	Inhalt Liter	A mm	B mm	C mm	D mm
	6030	350	190	192	592	90
	6060	600	190	582	982	90
	6090	900	190	582	982	90
	6120	1200	190	582	982	90

	Bestell-Nr.	Inhalt Liter	Tragkraft kg	Kastenmaße L x B x H mm	Außenmaße L x B x H mm	Schüttkantenhöhe mm ohne Rollen	Schüttkantenhöhe mm mit Rollen	Eigengewicht kg
<b>Selbstkipper</b>	6030	350	1000	1237 x 666 x 703	1294 x 731 x 837	748	985	126
	6060	600	1500	1237 x 1076 x 703	1294 x 1141 x 837	748	985	155
	6090	900	2000	1237 x 1596 x 703	1294 x 1661 x 837	748	993	184
	6120	1200	2500	1699 x 1157 x 997	1751 x 1222 x 1127	1043	1280	230



6230 | 6250 | 6275

## Kippbehälter 6230 | 6250 | 6275

Kippbehälter für Schüttgüter zum selbsttätigen Abkippen auch extrem leichter Güter bei völliger Entleerung.

**Besonders niedrige Bauart.**

Kippbehälter müssen zum Entleeren mit einem Stapler angehoben werden. Durch Absenken des Behälters auf den Boden wird die Mulde automatisch aufgerichtet und in die Beladestellung zurückgebracht. Robuste Schweißkonstruktion aus 2-mm-Stahlblech, dicht verschweißt, pulverbeschichtet blau RAL 5007. Serienmäßig mit Staplertaschen, Abrollsicung und Kippverriegelung, Gliederkette als Abrutschsicherung, Zugseil zur Kippauslösung vom Staplersitz aus.



**Ablasshahn**  
Nachrüstbar. Mit Sieb zum Trennen von Flüssigkeiten und Feststoffen.



Kippbehälter mit Rollensatz



Kippbehälter als Abfallbehälter mit Gabelstapler

## Rollensatz

2 Lenk- und 2 Bockrollen mit Polyamidrädern 200 x 50 mm, angebracht unter den Staplertaschen.

Feststeller an den Lenkrollen, gemäß der Europäischen Norm EN 1757-3.

Tragkraft	Best.-Nr.
for 6030/6060	
1500 kg	1567

## Ablasshahn

Nachrüstbar. Mit Sieb zum Trennen von Flüssigkeiten und Feststoffen. Bestell-Nr. des betreffenden Selbstkippers oder Kippbehälters mit einem „A“ ergänzen (z.B. 6030A).

## Ersatzsicherungskette

Gliederkette als Abrutschsicherung mit Abschlepphaken

Best.Nr.	4708
----------	------



Staplertaschenmaße	Bestell-Nr.	Inhalt Liter	A mm	B mm	C mm	D mm
	6230	300	200	70	482	61
	6250	500	200	270	682	61
	6275	750	200	490	902	61

	Bestell-Nr.	Inhalt Liter	Tragkraft kg	Kastenmaße L x B x H mm	Außenmaße L x B x H mm	Schüttkantenhöhe mm ohne Rollen	Schüttkantenhöhe mm mit Rollen	Eigengewicht kg
<b>Kippbehälter</b>	6230	300	750	1088 x 630 x 498	1313 x 690 x 576	418	655	78
	6250	500	1000	1164 x 831 x 598	1389 x 890 x 676	519	756	86
	6275	750	1000	1164 x 1241 x 598	1390 x 1300 x 676	519	756	108



## HANDWAGEN

Sauber geschweißte Stahlrohr- oder Profilstahlkonstruktion • Pulverbeschichtung blau RAL 5007 • Ladefläche und Wände aus rutschsicherer, wasserfester Siebdruckplatte • 1-Achser mit Deichsel und Handgriff • Optional mit Kupplung für Fahrrad lieferbar • 2- Achser mit Drehschemel-Lenkung • Sicherheitsdeichsel mit automatisch gedämpfter Rückstellung in Ruhestellung • Handgriff mit hautsympathischem Softgrip-Bezug • Automatische Feststellbremse auf die Vorderräder wirkend • Große Vollgummi- oder Lufträder mit Rollenlager in den Naben für leichten Lauf und lange Lebensdauer





### 4091 | 4092

Leichter Handwagen aus Stahlrohr geschweißt, pulverbeschichtet blau RAL 5007. Deichsel anschraubbar.

Ladefläche aus wasserfestem Sperrholz.

Räder mit Luftbereifung, Naben mit Rollenlager.

Zerlegte Anlieferung. Leichte Selbstmontage.

### 4101 | 4102

Leichter Handwagen mit Kunststoffmulde. Ausführung wie 4091 | 4092, jedoch ohne Sperrholzladefläche.

Rote Kunststoffmulde:

4101: 90 Liter Inhalt,

L x B x H = 715 x 420 x 320 mm

4102: 200 Liter Inhalt,

L x B x H = 990 x 665 x 476 mm



### 4103 | 4104 | 4105

Handwagen aus Stahlrohr geschweißt, pulverbeschichtet blau RAL 5007.

Geländer 180/250 mm hoch, Deichsel anschraubbar, Ladefläche aus wasserfestem Sperrholz.

Räder mit Luftbereifung, Naben mit Rollenlager.

### 4107 | 4108 | 4109

Ausführung wie oben, jedoch mit 4 Wänden aus wasserfestem Sperrholz.



#### Fahrradkupplung 1297

Für Handwagen 4091, 4092, 4101 und 4102. Bestehend aus einer Deichsel mit Kugelschale, Kugelkupplung und Adapter für Sattelstützen von 26 bis 31 mm Durchmesser. Zuladung max. 40 kg, Aufliegeast max. 4 kg.

**Nicht nachrüstbar.**

#### Fahrradkupplung 1298

Für Handwagen 4103 – 4105 und 4107 – 4109. Anbausatz bestehend aus Kugelkupplung und Adapter für Sattelstützen von 26 bis 31 mm Durchmesser und Kugelschale mit Anschraubplatten an Standarddeichsel.

Zuladung max. 40 kg Aufliegeast max. 4 kg. **Nachrüstbar.**

#### Reflektoren

Für Handwagen mit Fahrradkupplungen werden Folienreflektorstreifen kostenlos mitgeliefert. 2 x rot und 4 x weiß.

	Bestell-Nr.	Tragkraft kg	Ladefläche L x B mm	Außenmaße L x B x H mm	Luft-Bereifung mm	Eigengewicht kg
<b>Handwagen mit Boden</b>	4091	200	700 x 400	1381 x 596 x 774	260 x 85	11
	4092	200	850 x 525	1524 x 692 x 774	260 x 85	13,5
<b>Handwagen mit Kasten</b>	4101	200	700 x 400	1401 x 596 x 774	260 x 85	10,5
	4102	200	910 x 585	1566 x 692 x 774	260 x 85	17
<b>Handwagen, 1-Achser</b>	4103	200	795 x 445	1476 x 691 x 730	260 x 85	18
	4104	400	845 x 545	1526 x 832 x 801	400 x 100	22
	4105	400	1145 x 545	1826 x 832 x 801	400 x 100	25
<b>Handwagen mit 4 Wänden, 1-Achser</b>	4107	200	795 x 445	1476 x 691 x 730	260 x 85	21
	4108	400	845 x 545	1526 x 832 x 801	400 x 100	25
	4109	400	1145 x 545	1826 x 832 x 801	400 x 100	29
<b>Kupplung</b>	1297	Mehrpreis für Handwagen 4091   4092   4101   4102				
<b>Kupplung, Anbausatz</b>	1298	für Handwagen 4103   4104   4105   4107   4108   4109				

Auf Wunsch mit Vollgummi-Bereifung, ohne Mehrpreis lieferbar.

Bitte die Bestell-Nr. des Handwagens durch ein „V“ ergänzen.



## Handwagen

### 4001 | 4002

aus Profilstahl und Stahlrohr geschweißt, pulverbeschichtet blau RAL 5007. Ladefläche aus wasserfestem Sperrholz.

Drehschemel-Lenkung mit Deichsel und Handgriff. Räder mit Luftbereifung, Naben mit Rollenlager.

Deichsel mit Sicherheitshandgriff mit Softgripbezug und automatischer gedämpfter Rückstellung in Ruheposition.

Automatische Feststellbremse auf die Vorderräder wirkend, entspricht der Europäischen Norm EN 1757-3.



4001 | 4002



4021 | 4022

### 4021 | 4022

Ausführung wie oben, jedoch mit 2 Stirnwänden 300 mm hoch, Stahlrohrrahmen mit wasserfesten Sperrholz.

### 4051 | 4052

Ausführung wie oben, jedoch zusätzlich mit 2 Einstecklängswänden aus wasserfesten Sperrholz, 220 mm hoch.



4051 | 4052



4122 | 4124

### 4122 | 4124

Handwagen aus Stahlrohr geschweißt, pulverbeschichtet blau RAL 5007. Geländer 250 mm hoch, Ladefläche und Wände aus wasserfestem Sperrholz.

Drehschemel-Lenkung mit Deichsel und Handgriff.

Räder mit Luftbereifung, Naben mit Rollenlager.

Deichsel mit Sicherheits-Handgriff mit Softgrip-Bezug und automatischer gedämpfter Rückstellung in Ruheposition. Automatische Feststellbremse auf die Vorderräder wirkend.

Entspricht der Europäischen Norm EN 1757-3.

Auf Wunsch mit Vollgummi-Bereifung, ohne Mehrpreis lieferbar.

Bitte die Bestell-Nr. des Handwagens durch ein „V“ ergänzen.

	Bestell-Nr.	Tragkraft kg	Ladefläche L x B mm	Außenmaße L x B x H mm	Ladeflächen- höhe mm	Luft-Bereifung mm	Eigengewicht kg
<b>Handwagen mit Plattform</b>	4001	500	1060 x 600	1272 x 609 x 1192	308	260 x 85	30
	4002	500	1260 x 700	1472 x 709 x 1192	308	260 x 85	38
<b>Handwagen mit 2 Stirnwänden</b>	4021	500	1000 x 600	1272 x 609 x 1192	308	260 x 85	35
	4022	500	1200 x 700	1472 x 709 x 1192	308	260 x 85	45
<b>Handwagen mit 4 Wänden</b>	4051	500	1000 x 550	1272 x 609 x 1192	308	260 x 85	39
	4052	500	1200 x 650	1472 x 709 x 1192	308	260 x 85	50
<b>Handwagen mit 4 Wänden</b>	4122	400	945 x 545	1204 x 600 x 1185	312	260 x 85	36
	4124	400	1145 x 645	1375 x 700 x 1185	312	260 x 85	44

# HANDPRITSCHENWAGEN

Sauber geschweißte Profilstahl-/Stahlrohr-Konstruktion • Pulverbeschichtung blau RAL 5007 • Ladefläche mit rutschsicherer, wasserfester Siebdruckplatte belegt • Drehschemel mit Kugelkranz • Sicherheits-Deichsel mit automatisch gedämpfter Rückstellung in Ruhestellung • Handgriff mit hautsympathischem Softgrip-Bezug, druckentlastend und isolierend • Große Vollgummi- oder Lufträder mit Stahlblechfelgen und Rollenlager in den Naben für leichten Lauf und lange Lebensdauer • Automatische Feststellbremse, auf die Vorderräder wirkend • Optional mit formschönen, äußerst soliden Bordwänden mit Stahlrohrrahmen und Füllungen aus wasserfestem Sperrholz und nachstellbaren Kastenverschlüssen oder 4 Stahlrohrwänden mit Drahtgitterfüllungen 600 und 1000 mm hoch • In jeder Hinsicht der Europäischen Norm EN 1757-3 und dem Gerätesicherheitsgesetz entsprechend





### Baukasten-System

Handpritschenwagen aus Profilstahl geschweißt, pulverbeschichtet blau RAL 5007, 4 Eckhülsen.

Drehschemel-Lenkung mit Kugelkranz, Scherendeichsel mit Sicherheits-Handgriff mit Softgrip-Bezug und automatischer gedämpfter Rückstellung in Ruheposition.

Ladefläche belegt mit rutschsicherer Siebdruckplatte aus wasserfestem Sperrholz.

Räder wahlweise mit Vollgummi- oder Luft-Bereifung, Naben mit Rollenlager.

Automatische Feststellbremse auf die Vorderräder wirkend.

Entspricht der Europäischen Norm EN 1757-3.

### Handpritschenwagen mit Bordwänden

250/325 mm hoch, 3 Seiten abklappbar, Stirnwand feststehend, Stahlrohrrahmen pulverbeschichtet, mit Füllungen aus wasserfestem Sperrholz.

Ladefläche: Länge – 60 mm, Breite – 60 mm

### Zugöse

an der Deichsel.



Innen-Ø 32 mm.  
Bitte die Bestell-Nr. des Wagens mit einem „Z“ ergänzen.

### Kupplung

hinten.



Bestell-Nr. 1442



6403V | 6403L | 6404V | 6404L | 6405V | 6405L | 6406V | 6406L



6453V | 6453L | 6454V | 6454L | 6455V | 6455L | 6456V | 6456L

	Bestell-Nr.	Tragkraft kg	Ladefläche L x B mm	Außenmaße L x B x H mm	Ladehöhe mm	Vollgummi-Bereifung mm	Luft-Bereifung mm	Eigengewicht kg
<b>Plattform</b>	6403V	700	1200 x 800	1545 x 800 x 1125	420	250 x 60	-	66
	6403L	700	1200 x 800	1545 x 800 x 1130	420	-	260 x 85	62
	6404V	1000	1200 x 800	1545 x 800 x 1190	490	400 x 80	-	88
	6404L	1000	1200 x 800	1545 x 800 x 1200	490	-	400 x 100	67
	6405V	1000	1600 x 900	1945 x 900 x 1190	490	400 x 80	-	98
	6405L	1000	1600 x 900	1945 x 900 x 1200	490	-	400 x 100	77
	6406V	1250	2000 x 1000	2345 x 1000 x 1190	490	400 x 80	-	134
	6406L	1250	2000 x 1000	2345 x 1000 x 1200	490	-	400 x 100	113
<b>Mit Bordwänden</b>	6453V	700	1200 x 800	1560 x 825 x 1125	420	250 x 60	-	81
	6453L	700	1200 x 800	1560 x 825 x 1130	420	-	260 x 85	77
	6454V	1000	1200 x 800	1560 x 825 x 1190	490	400 x 80	-	102
	6454L	1000	1200 x 800	1560 x 825 x 1200	490	-	400 x 100	80
	6455V	1000	1600 x 900	1960 x 925 x 1190	490	400 x 80	-	118
	6455L	1000	1600 x 900	1960 x 925 x 1200	490	-	400 x 100	97
	6456V	1250	2000 x 1000	2360 x 1025 x 1190	490	400 x 80	-	158
	6456L	1250	2000 x 1000	2360 x 1025 x 1200	490	-	400 x 100	137



6433V | 6433L | 6434V | 6434L | 6435V | 6435L | 6436V | 6436L



6443V | 6443L | 6444V | 6444L | 6445V | 6445L | 6446V | 6446L

## Handpritschenwagen mit Drahtgitterwänden 6433V – 6436L

600 mm hoch, Stirnwände mit Plattform verschraubt, Längswände einhängbar und herausnehmbar. Stahlrohrrahmen mit eingeschweißtem Drahtgitter 40 x 40 x 4 mm, pulverbeschichtet blau RAL 5007.

Ladefläche =

Länge – 65 mm,

Breite – 5 mm.

## 6443V – 6446L

wie 6433V – 6436L, jedoch 1000 mm hoch.

## Zugöse

an der Deichsel.



Innen-Ø 32 mm.

Bitte die Bestell-Nr. des Wagens mit einem „Z“ ergänzen.

## Kupplung

hinten.



Bestell-Nr.

1442

	Bestell-Nr.	Tragkraft kg	Ladefläche L x B mm	Außenmaße L x B x H mm	Ladehöhe mm	Vollgummi-Bereifung mm	Luft-Bereifung mm	Eigengewicht kg
4 Wände 600 mm hoch	6433V	700	1200 x 800	1550 x 850 x 1125	420	250 x 60	-	97
	6433L	700	1200 x 800	1550 x 850 x 1130	420	-	260 x 85	92
	6434V	1000	1200 x 800	1550 x 850 x 1190	490	400 x 80	-	116
	6434L	1000	1200 x 800	1550 x 850 x 1200	490	-	400 x 100	98
	6435V	1000	1600 x 900	1950 x 950 x 1190	490	400 x 80	-	133
	6435L	1000	1600 x 900	1950 x 950 x 1200	490	-	400 x 100	115
	6436V	1250	2000 x 1000	2350 x 1050 x 1190	490	400 x 80	-	166
	6436L	1250	2000 x 1000	2350 x 1050 x 1200	490	-	400 x 100	142
4 Wände 1000 mm hoch	6443V	700	1200 x 800	1550 x 850 x 1415	420	250 x 60	-	108
	6443L	700	1200 x 800	1550 x 850 x 1420	420	-	260 x 85	103
	6444V	1000	1200 x 800	1550 x 850 x 1480	490	400 x 80	-	113
	6444L	1000	1200 x 800	1550 x 850 x 1490	490	-	400 x 100	108
	6445V	1000	1600 x 900	1950 x 950 x 1480	490	400 x 80	-	148
	6445L	1000	1600 x 900	1950 x 950 x 1490	490	-	400 x 100	128
	6446V	1250	2000 x 1000	2350 x 1050 x 1480	490	400 x 80	-	174
	6446L	1250	2000 x 1000	2350 x 1050 x 1490	490	-	400 x 100	155

## INDUSTRIE-ANHÄNGER

2 und 3 Tonnen Tragkraft • Von 2 x 1 m bis 3 x 1,5 m Ladeflächengröße • 1-Achs-Drehschemel-Lenkung und 2-Achs-Drehschemel-Lenkung • Solide Profilstahl-Schweißkonstruktion • Kugelgestrahlt und pulverbeschichtet in reinorange RAL 2004 • Ladeflächen belegt mit rutschsicherer Siebdruckplatte aus wasserfestem Sperrholz • Drehschemel mit Qualitäts-Kugellenkränzen • Räder wahlweise mit Elastic-Vollgummi- oder Luftbereifung, Stahlfelgen mit Rillenkugellager • Feststellbremse als Sonderausrüstung möglich • Aufbauten wie Rungen, Stahlrohrwände oder Bordwände optional möglich • Planen mit Spriegelgestell auf Anfrage möglich





6286V – 6388L



7286V – 7388L



Anhängerkupplung

### Baukasten-System

gebaut nach Unfallverhütungsvorschrift für Flurförderfahrzeuge BGV D 27.

Aus Profilstahl geschweißt, 4 Eckhülsen, pulverbeschichtet reinorange RAL 2004.

Drehschemel-Lenkung mit Kugelkranz, Scherendeichsel mit Zugöse Ø 35 mm und Fallsicherung.

Ladefläche belegt mit rutschsicherer Siebdruckplatte aus wasserfestem Sperrholz.

Räder wahlweise Elastic-Vollgummi- oder Luft-Bereifung, Naben mit Präz.-Kugellager.

Max. Fahrgeschwindigkeit 8 km/h.

### 6286V – 6388L

1-Achs-Drehschemel-Lenkung



### 7286V – 7388L

2-Achs-Drehschemel-Lenkung



Industrie-Anhänger mit 2-Achs-Drehschemel-Lenkung, äußerst wendig, kippsicher durch Lenkeinschlag-Begrenzung bei 35°. Spurtreuer Lauf bei Einzel-fahrzeug, nicht im Zug.

Deichsel umsteckbar.

### Zubehör:

#### Anhängerkupplung

mit Steckbolzen 30 mm Ø und Sicherungssplint an Kette. An beiden Stirnseiten anschraubbar. Falls bei 2-Achs-Drehschemel-Lenkung 2 Anhängerkupplungen gewünscht sind, bitte 2 Stück bestellen.

Bestell-Nr. 1450

#### Feststellbremse

auf Anfrage möglich.

Tragkraft kg	Ladefläche L x B mm	Ladehöhe mm	Vollgummi-Bereifung mm	Luft-Bereifung mm	1-Achs-Drehschemel-Lenkung		2-Achs-Drehschemel-Lenkung	
					Bestell-Nr.		Bestell-Nr.	
2000	2000 x 1000	545	360 x 75	-	6286V		7286V	
2000	2000 x 1000	575	-	420 x 115	6286L		7286L	
2000	2500 x 1250	545	360 x 75	-	6287V		7287V	
2000	2500 x 1250	575	-	420 x 115	6287L		7287L	
2000	3000 x 1500	545	360 x 75	-	6288V		7288V	
2000	3000 x 1500	575	-	420 x 115	6288L		7288L	
3000	2000 x 1000	565	400 x 75	-	6386V		7386V	
3000	2000 x 1000	595	-	460 x 140	6386L		7386L	
3000	2500 x 1250	565	400 x 75	-	6387V		7387V	
3000	2500 x 1250	595	-	460 x 140	6387L		7387L	
3000	3000 x 1500	565	400 x 75	-	6388V		7388V	
3000	3000 x 1500	595	-	460 x 140	6388L		7388L	





#### 4 Einsteckungen

Aus Stahlrohr 33,5 mm Ø, einsteck- und verschraubbar, reinorange RAL 2004. Nutzlänge: 600 mm

#### 4 Bordwände

Aus Stahlrohr, reinorange RAL 2004, mit Füllungen aus wasserfestem Sperrholz. Stirnwände feststehend, Längswände abklappbar. Stabile Spannverschlüsse. Nutzhöhe: 400 mm.

Ladefläche Länge – 75 mm, Breite – 10 mm.

#### 2 Stahlrohrwände

600 mm oder 1000 mm hoch. Stirnwände fest mit Plattform verschraubt.

Stahlrohrrahmen mit Mittelsteg und eingeschweißtem Drahtgitter 40 x 40 x 4 mm, reinorange RAL 2004.

Ladefläche Länge – 75 mm.

#### 4 Stahlrohrwände

600 mm oder 1000 mm hoch. Stirnwände fest mit Plattform verschraubt, Längswände einhäng- und herausnehmbar. Stahlrohrrahmen mit Mittelsteg und eingeschweißtem Drahtgitter 40 x 40 x 4 mm, reinorange RAL 2004.

Ladefläche Länge – 75 mm, Breite – 10 mm.



4 Einsteckungen



4 Bordwände



2 Stirnwände mit Drahtgitter



4 Wände mit Drahtgitter

	für Ladefläche L x B mm	Nutzhöhe mm	Bestell-Nr.	
<b>4 Einsteckungen</b>			1449	
<b>4 Bordwände</b>	2000 x 1000	400	1487	
	2500 x 1250	400	1488	
	3000 x 1500	400	1489	

	für Ladefläche L x B mm	Nutzhöhe 600 mm		Nutzhöhe 1000 mm	
		Bestell-Nr.		Bestell-Nr.	
<b>2 Stahlrohrwände mit Drahtgitter</b>	2000 x 1000	1481		1484	
	2500 x 1250	1482		1485	
	3000 x 1500	1483		1486	
<b>4 Stahlrohrwände mit Drahtgitter</b>	2000 x 1000	1451		1454	
	2500 x 1250	1452		1455	
	3000 x 1500	1453		1456	



2110



2111



2113 | 2123



7188L | 7188V | 7189L | 7189V | 8188L | 8188V | 8189L | 8189V

## Langmaterial-Wagen

Profilstahl-Konstruktion geschweißt mit einsteckbaren Stahlrohr-Rungen, pulverbeschichtet blau RAL 5007.

### 2110

Wasserfeste Holzplattform. Beräderng: 4 Schwerlast-Lenkrollen, Räder Elastic-Vollgummi, blaugrau spurlos, Naben mit Kugellager, 2 Lenkrollen mit Feststeller.

### 2111

2 Materialmulden, Mitte frei für Kran- oder Stapler-Beladung. Beräderng: in der Mitte 2 Bockrollen, an den Stirnseiten je 1 Lenkrolle Räder Polyurethan-Bereifung 200 x 50 mm. Naben mit Kugellager. Feststeller am Mittelradsatz.

### 2113

2 Materialmulden, Mitte frei für Kran- oder Stapler-Beladung. Beräderng: Mittelradsatz Elastic-Vollgummi 360 x 75 mm, an den Stirnseiten je 1 Lenkrolle Elastic-Vollgummi 200 x 50 mm, blaugrau spurlos. Feststeller am Mittelradsatz.

### 2123

Wie 2113, jedoch Räder mit Polyurethan-Bereifung.

## Langmaterial-Anhänger

Profilstahl-Konstruktion geschweißt, pulverbeschichtet RAL 2004. Mit 8 einsteckbaren Stahlrohrungen, 2 Materialmulden. Mitte frei für Kran- oder Stapler-Beladung. Drehschemel-Lenkung mit Kugelkranz, Scherendeichsel mit Zugöse, Handgriff und Fallsicherung. Räder wahlweise Elastic-Vollgummi- oder Luft-Bereifung, Naben mit Präz.-Kugellager. Nutzlänge der Rungen 500 mm. Gesamtbreite 1050 mm

### 7188V – 7189L

#### 1-Achs-Drehschemel-Lenkung



### 8188V – 8189L

#### 2-Achs-Drehschemel-Lenkung

äußerst wendig, kippsticher durch Lenkeinschlag-Begrenzung. Deichsel umsteckbar.



	Bestell-Nr.	Tragkraft kg	Außenmaße L x B x H mm	Ladehöhe mm	Nutzlänge der Rungen mm	Lichte Breite mm	Bereifung mm	Eigengewicht kg
Langmaterial-Wagen	2110	1500	700 x 700 x 895	338	550	510	200 x 50	59
	2111	1500	2000 x 600 x 850	350	500	500	200 x 50	72,5
	2113	2500	2500 x 700 x 920	420	500	600	360 x 75 / 200 x 50	175
	2123	3000	2500 x 700 x 920	420	500	600	360 x 75 / 200 x 50	178

	Tragkraft kg	Ladefläche L x B mm	Ladehöhe mm	Lichte Breite mm	Vollgummi-Bereifung mm	Luft-Bereifung mm	1-Achs-Drehschemel-Lenkung		2-Achs-Drehschemel-Lenkung	
							Bestell-Nr.		Bestell-Nr.	
Langmaterial-Anhänger	2000	4000 x 1050	660	940	360 x 75	-	7188V		8188V	
	2000	4000 x 1050	690	940	-	420 x 115	7188L		8188L	
	3000	4000 x 1050	680	940	400 x 75	-	7189V		8189V	
	3000	4000 x 1050	710	940	-	460 x 140	7189L		8189L	

## STAHLROHRKARREN UND ALUKARREN

Für jeden Einsatzzweck die geeignete Ausführung • Mit Vollgummi- oder Luftbereifung • Mit kleiner oder großer Ladeschaufel • Senkrecht oder schräg stehend • Stahlrohrkarren sauber verschweißt, Stahlblechschaufel anschraubbar • Dadurch austauschbar • Pulverbeschichtung blau RAL 5007 • Alukarren sauber verschweißt und „naturbelassen“ • Alublechschaufel anschraubbar • Räder mit Kunststoff-Felgen, Naben mit Rollenlager • Bügel oben und Querstreben durchgebogen für den sicheren Transport von runden Gütern, wie Rollen, Kannen, Eimern usw.





B1115L



B1116L



B1215L



B1216L

**Radbefestigung**

verschraubte Radbefestigung, einfacher Radwechsel.



**Handgriff 1762**

mit Sicherheitsbügel für Rohr-Ø 27 mm.



Handliche Stahlrohrkarren mit Stahlblechschaufeln, stabile Schweißkonstruktion, pulverbeschichtet, blau RAL 5007. Sicherheitsgriffe. Stahlblechschaufel anschraubbar und dadurch austauschbar. Räder wahlweise mit Vollgummi- oder Luftbereifung auf Kunststoff-Felgen, Naben mit Rollenlagerung. Zerlegte Anlieferung.

**Gebrauchsmuster**  
20 2004 010 071.1

**Verschleißteile**

**Handgriff 1762**  
mit Sicherheitsbügel  
für Rohr-Ø 27 mm.  
Preis siehe Seite 133.

	Bestell-Nr.	Tragkraft kg	Höhe mm	Schaufel-länge mm	Schaufel-breite mm	Gesamt-breite mm	Vollgummi-Bereifung mm	Luft-Bereifung mm	Eigenge-wicht kg
<b>Stahlrohr-karren</b>	B1115V	250	1150	150	400	590	250 x 60	-	14,5
	<b>B1115L</b>	250	1150	150	400	590	-	260 x 85	12
	B1116V	250	1150	300	480	590	250 x 60	-	17,5
	<b>B1116L</b>	250	1150	300	480	590	-	260 x 85	15
	B1215V	350	1200	150	450	620	250 x 60	-	18,5
	B1215L	350	1200	150	450	620	-	260 x 85	16
	B1216V	350	1200	300	480	620	250 x 60	-	20,5
	B1216L	350	1200	300	480	620	-	260 x 85	18

Blau hinterlegte Bestellnummer = Schnelllieferung (Details siehe Seite 4)

**Zubehör S. 170**



Handliche Stahlrohrkarren mit Stahlblechschaufeln, stabile Schweißkonstruktion, pulverbeschichtet, blau RAL 5007. Sicherheitsgriffe. Stahlblechschaufel anschraubbar und dadurch austauschbar. Räder wahlweise mit Vollgummi- oder Luftbereifung auf Kunststoff-Felgen, Naben mit Rollenlagerung.

Bügel oben und Querstreben durchgebogen. Für den sicheren Transport von runden Gütern, wie Rollen, Kannen, Eimern usw.

Zerlegte Anlieferung.

**Gebrauchsmuster**  
20 2004 010 071.1



B1125L



B1325L



B1326L

### B1330V | B1330L | B1331V | B1331L

mit auswechselbaren Kunststoff-Gleitkufen.

### Verschleißteile

#### 1762 Handgriff

Mit Sicherheitsbügel für Rohr-Ø 27 mm.

Preis Seite 133.

#### 1753 Kunststoff-Gleitkufen

1 Satz mit Clips.

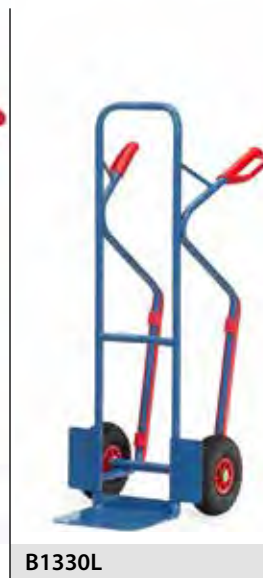
Preis Seite 133.



B1327L



B1328L



B1330L



B1331L



Bügel oben und Querstreben durchgebogen. Für den sicheren Transport von runden Gütern, wie Rollen, Kannen, Eimern usw.



**Radbefestigung**  
verschraubte Radbefestigung, einfacher Radwechsel.

	Bestell-Nr.	Tragkraft kg	Höhe mm	Schaufellänge mm	Schaufelbreite mm	Gesamtbreite mm	Vollgummi-Bereifung mm	Luft-Bereifung mm	Eigengewicht kg
Stahlrohrkarren	B1125V	200	1150	250	320	570	250 x 60	-	13,5
	<b>B1125L</b>	200	1150	250	320	570	-	260 x 85	11
	B1325V	300	1300	250	320	580	250 x 60	-	16,5
	B1325L	300	1300	250	320	580	-	260 x 85	14
	B1326V	300	1300	300	480	580	250 x 60	-	18,5
	B1326L	300	1300	300	480	580	-	260 x 85	16
	B1327V	300	1600	250	320	580	250 x 60	-	17,5
	B1327L	300	1600	250	320	580	-	260 x 85	15
	B1328V	300	1600	300	480	580	250 x 60	-	19,5
	B1328L	300	1600	300	480	580	-	260 x 85	17
	B1330V	300	1300	250	320	580	250 x 60	-	17,5
	<b>B1330L</b>	300	1300	250	320	580	-	260 x 85	15
	B1331V	300	1300	300	480	580	250 x 60	-	19,5
	<b>B1331L</b>	300	1300	300	480	580	-	260 x 85	17

Zubehör S. 170

Blau hinterlegte Bestellnummer = Schnelllieferung (Details siehe Seite 4)



A1125L



A1115L



A1116L



A1325L



A1326L



A1330L



A1331L



**Handgriff 1762**  
mit Sicherheitsbügel für  
Rohr-Ø 27 mm.



**Kunststoff-Gleitkufen 1753**  
1 Satz mit Clips.

Alukarren aus Aluminiumrohr mit Aluminiumschaufeln, sehr leicht und handlich. Sauber verschweißt und „naturbelassen“, Alublech-schaufel anschraubbar und dadurch austauschbar.

Luftbereifung auf Kunststoff-Felgen, Naben mit Rollen-lagerung.

Bügel oben und Querstre-ben durchgebogen. Für den sicheren Transport von runden Gütern, wie Rollen, Kannen, Eimern usw.

Zerlegte Anlieferung.

Auf Wunsch mit Vollgummi-Bereifung, ohne Mehrpreis lieferbar.

Bitte bei der Bestell-Nr. der Karre das „L“ durch ein „V“ ersetzen.

### A1330L | A1331L

Mit auswechselbaren Kunststoff-Gleitkufen.

### Verschleißteile

#### 1762 Handgriff

Mit Sicherheitsbügel für Rohr-Ø 27 mm.

#### 1753

#### Kunststoff-Gleitkufen

1 Satz mit Clips.

	Bestell-Nr.	Tragkraft kg	Höhe mm	Schaufellänge mm	Schaufelbreite mm	Gesamtbreite mm	Luft-Bereifung mm	Eigengewicht kg
<b>Alukarren</b>	A1125L	150	1150	250	320	570	260 x 85	9
	A1115L	150	1150	150	400	590	260 x 85	8
	A1116L	150	1150	300	480	590	260 x 85	9
	A1325L	200	1300	250	320	590	260 x 85	9
	A1326L	200	1300	300	480	590	260 x 85	10
	A1330L	200	1300	250	320	590	260 x 85	9
	A1331L	200	1300	300	480	590	260 x 85	10
<b>Handgriff</b>	1762	-	-	-	-	-	-	-
<b>Kunststoff-Gleitkufen</b>	1753	-	-	-	-	-	-	-

Blau hinterlegte Bestellnummer = Schnelllieferung (Details siehe Seite 4)

Zubehör S. 170

## PAKETROLLER | -KARREN

Paketroller sind leichte äußerst handliche Transportkarren für sehr viele Einsatzmöglichkeiten sowohl im privaten wie auch im Businessbereich • Tragkraft von 50 – 250 kg • Aus Aluminium, Stahlrohr und hochwertigen Kunststoff • Räder mit Polymerbereifung blaugrau • Leicht und elastisch laufend • Spurlos • Naben mit Rollenlager • Mit 2 Handgriffen auf ein Minimum zusammenklappbar

Paketkarren sind vollwertige Stahlrohrkarren für den professionellen Gebrauch • Kombiniert mit einer Stahlblechschaufel und einer ausklappbaren Stahlrohrschaufel • Vielseitig geeignet für kompakte wie auch sperrige Transportgüter • Pulverbeschichtung blau RAL 5007 • Wahlweise Vollgummi- oder Luftbereifung auf Kunststofffelgen, Naben mit Rollenlager



**1730****1732****1735****Leichter Transport****Schneller Aufbau**

### Paketroller

Erstklassig verarbeitete Aluminium-Stahlrohr-Konstruktion mit Aluminium-Schaufel und hochwertigen Kunststoffteilen.

Räder mit Polymerbereifung blaugrau „spurlos“, Naben mit Rollenlager.

Griffbügel aus handsympathischem rutschsicherem Material.

Elastisches Spannband und Spannleiste zur Sicherung des Transportgutes. Schaufel und Räder mit einem Handgriff an- und abklappbar, Griffholm einschiebbar. In wenigen Sekunden einsatzbereit.

### 1735

Räder mit Luftbereifung

Abmessungen zusammengeklappt:

Höhe x Breite x Tiefe (mm)

1730 = 595 x 390 x 50

1732 = 765 x 488 x 64

1735 = 855 x 660 x 135

Abmessungen komplett ausgeklappt:

Höhe x Breite x Tiefe (mm)

1730 = 1030 x 390 x 450

1732 = 1090 x 488 x 490

1735 = 1190 x 660 x 650



	Bestell-Nr.	Tragkraft kg	Höhe mm	Schaufel-länge mm	Schaufel-breite mm	Gesamt-breite mm	Polymer-Bereifung mm	Luft-Bereifung mm	Eigengewicht kg
<b>Paketroller</b>	1730	50	1030	300	385	390	127 x 30	-	3,2
	1732	125	1090	320	480	488	170 x 35	-	5,2
	1735	250	1190	450	595	660	-	220 x 70	12,6

Blau hinterlegte Bestellnummer = Schnelllieferung (Details siehe Seite 4)





**Paketkarren**

Handliche Stahlrohrkarren mit großer Stahlrohr-Klappschaufel. Stahlblechschaufel anschraubbar und dadurch austauschbar. Stabile Schweißkonstruktion, pulverbeschichtet, blau RAL 5007. Sicherheitsgriffe. Bügel oben und Querstreben durchgebogen. Für den sicheren Transport von runden Gütern, wie Rollen, Kannen, Eimern usw.

Räder wahlweise mit Vollgummi- oder Luftbereifung auf Kunststoff-Felgen. Naben mit Rollenlager.

Zerlegte Anlieferung.

**Gebrauchsmuster**  
20 2004 010 071.1



K1116V | K1116L



K1326V | K1326L

**K1116V | K1116L**

Mit Stahlblechschaufel 150 mm lang und 400 mm breit und Stahlrohr-Klappschaufel 500 mm lang und 330 mm breit.

**K1326V | K1326L**

Mit Stahlblechschaufel 250 mm lang und 320 mm breit und Stahlrohr-Klappschaufel 500 mm lang und 250 mm breit.

**K1331V | K1331L**

Mit auswechselbaren Kunststoff-Gleitkufen.



K1331V | K1331L

**Verschleißteile**

**1762 Handgriff**

Mit Sicherheitsbügel für Rohr-Ø 27 mm.  
Preis Seite 170.

**1753 Kunststoff-Gleitkufen**

1 Satz mit Clips.  
Preis Seite 170.



**Radbefestigung**

verschraubte Radbefestigung, einfacher Radwechsel.

Zubehör S. 170

	Bestell-Nr.	Tragkraft kg	Höhe mm	Schaufellänge mm	Schaufelbreite mm	Gesamtbreite mm	Vollgummi-Bereifung mm	Luft-Bereifung mm	Eigengewicht kg
<b>Paketkarren</b>	K1116V	250	1150	150/500	400/330	620	250 x 60	-	17
	K1116L	250	1150	150/500	400/330	620	-	260 x 85	14,5
	K1326V	300	1300	250/500	320/250	580	250 x 60	-	19
	K1326L	300	1300	250/500	320/250	580	-	260 x 85	16,5
	K1331V	300	1300	250/500	320/250	580	250 x 60	-	19
	K1331L	300	1300	250/500	320/250	580	-	260 x 85	16,5

# TREPPEKARREN

Für jeden Anspruch ein passendes Modell in Stahlrohr- und Alu-Konstruktion • Mit TPE- oder Luftbereifung • Mit kleiner oder großer Ladeschaufel • Mit klassischen Dreisternen oder mit Lufträdern und 2 fünfarmigen Radsternen • Stahlrohrkarren mit Stahlblechschaufeln sauber verschweißt • Pulverbeschichtung blau RAL 5007 • Alukarren mit Alublechschaufeln sauber verschweißt und „naturbelassen“ • Räder mit Kunststoff-Felgen, Naben mit Rollenlager • Bügel oben und Querstreben durchgebogen. Für den sicheren Transport von runden Gütern, wie Rollen, Kannen, Eimern usw.





**Stahlrohr-Treppenkarren**

mit Stahlblechschaufeln, stabile Schweißkonstruktion, pulverbeschichtet, blau RAL 5007. Sicherheitsgriffe. Stahlblechschaufel anschraubbar und dadurch austauschbar. Zerlegte Anlieferung.

**Gebrauchsmuster**  
20 2004 010 071.1

Bügel oben und Querstreben durchgebogen. Für den sicheren Transport von runden Gütern, wie Rollen, Kannen, Eimern usw.

**TK1325 | TK1326**

mit 2 dreiarmligen Radsternen, je 3 TPE-Räder 160 mm Ø, Naben mit Kugellager.

**TK1327 | TK1328**

mit 2 Lufträdern, Kunststoff-Felgen, Naben mit Rollenlagerung und 2 fünfarmigen Radsternen, jeweils 5 TPE-Räder 125 mm Ø, Naben mit Kugellager.

**Dreiarmliger Radstern**

Treppenkarren mit 2 dreiarmligen Radsternen, vorteilhaft bei häufigen Treppenfahrten und guten Bodenverhältnissen im ebenen Bereich.

**Fünfarmiger Radstern**

Treppenkarren mit 2 Lufträdern und 2 fünfarmigen Radsternen, vorteilhaft bei häufigen Fahrten auf schlechten Bodenverhältnissen im ebenen Bereich und gelegentlichen Treppenfahrten.

**Verschleißteile**

**1762 Handgriff**

mit Sicherheitsbügel für Rohr-Ø 27 mm.

Preis Seite 170.



TK1325



TK1326



TK1327



TK1328



TK1325 | TK1326



TK1327 | TK1328



**Stern-Feststeller 1770** als Anbausatz für **TK1325** und **TK1326**. Stern-Feststeller dienen zur problemlosen Fahrt auf 2 Rädern auf ebener Strecke. Leichte Selbstmontage.

**Radbefestigung** verschraubte Radbefestigung, einfacher Radwechsel.

	Bestell-Nr.	Tragkraft kg	Höhe mm	Schaufel-länge mm	Schaufel-breite mm	Gesamt-breite mm	TPE-Bereifung mm	Luft-Bereifung mm	Eigengewicht kg
<b>Treppenkarren</b>	<b>TK1325</b>	200	1300	250	320	590	160 x 40	-	18
	TK1326	200	1300	300	480	590	160 x 40	-	22
	TK1327	200	1300	250	320	590	-	260 x 85	20
	TK1328	200	1300	300	480	590	-	260 x 85	22
<b>Stern-Feststeller</b>	1770					für TK1325 und TK1326			

Blau hinterlegte Bestellnummer = Schnelllieferung (Details siehe Seite 4)

Zubehör S. 170



AK1325



AK1326



AK1327



AK1328

## Alu-Treppenkarren

Aluminiumrohr mit Aluminiumschaufeln, handliche Schweißkonstruktion. Sicherheitsgriffe. Sauber verschweißt und „naturbelassen“, Alublechschaukel anschraubbar. Zerlegte Anlieferung.

Bügel oben und Querstreben durchgebogen. Für den sicheren Transport von runden Gütern, wie Rollen, Kannen, Eimern usw.

### AK1325 | AK1326

mit 2 dreiarmligen Radsternen, je 3 TPE-Räder 160 mm.

### AK1327 | AK1328

mit 2 Lufträdern, Kunststoff-Felgen, Naben mit Rollenlagerung und 2 fünfarmigen Radsternen, jeweils 5 TPE-Räder 125 mm Ø, Naben mit Kugellager.

### Dreiarmliger Radstern

Treppenkarren mit 2 dreiarmligen Radsternen, vorteilhaft bei häufigen Treppenfahrten und guten Bodenverhältnissen im ebenen Bereich.

### Fünfarmiger Radstern

Treppenkarren mit 2 Lufträdern und 2 fünfarmigen Radsternen, vorteilhaft bei häufigen Fahrten auf schlechten Bodenverhältnissen im ebenen Bereich und gelegentlichen Treppenfahrten.



AK1325 | AK1326



AK1327 | AK1328



**Stern-Feststeller 1770** als Anbausatz für **AK1325** und **AK1326**. Stern-Feststeller dienen zur problemlosen Fahrt auf 2 Rädern auf ebener Strecke. Leichte Selbstmontage.

## Verschleißteile

### 1762 Handgriff

mit Sicherheitsbügel für Rohr-Ø 27 mm. Preis Seite 170.

	Bestell-Nr.	Tragkraft kg	Höhe mm	Schaufellänge mm	Schaufelbreite mm	Gesamtbreite mm	TPE-Bereifung mm	Luft-Bereifung mm	Eigengewicht kg
Treppenkarren	AK1325	200	1300	250	320	590	160 x 40	-	14
	AK1326	200	1300	300	480	590	160 x 40	-	15
	AK1327	200	1300	250	320	590	-	260 x 85	15
	AK1328	200	1300	300	480	590	-	260 x 85	16
Stern-Feststeller	1770					für AK1325 und AK1326			

Zubehör S. 170

**B1335V | B1335L****Stuhlkarren**

zum Transport von gestapelten Stühlen. Kombination aus Stapelkarre B1325V | B1325L und einem Traggestell aus Stahlrohr.

Stabile Schweißkonstruktion, pulverbeschichtet, blau RAL 5007. Sicherheitsgriffe. Räder wahlweise mit Vollgummi- oder Luft-Bereifung auf Kunststoff-Felgen, Naben mit Rollenlagerung.

Bügel oben und Querstreben durchgebogen. Für den sicheren Transport von runden Gütern, wie Rollen, Kannen, Eimern usw.

Das Traggestell ist mit einem Handgriff an der Karre einhängbar, stufenlos höhenverstellbar und selbsthemmend.

Die Tragrohre sind mit einem Schutzschlauch überzogen.

Die Karre ist jederzeit für andere Transporte einsetzbar. Das Traggestell kann in Ruhestellung an den Holmen eingehängt werden. Die Fixierung erfolgt durch Klettband.

Tragarmlänge 500 mm  
Tragbreite 250 mm  
Tragkraft 70 kg

Deutsches Patent  
10 2004 034 195

**B1345V | B1345L****Stuhlkarren**

wie B1335V | B1335L, jedoch Traggestell mittels Schellen mit der Karre verschraubt.

Nach dem Lösen von 2 Schrauben stufenlos höhenverstellbar.

Die Tragrohre sind mit einem Schutzschlauch überzogen.

Tragarmlänge 500 mm  
Tragbreite 320 mm  
Tragkraft 70 kg



**B1335V | B1335L** Traggestell einhängbar

Traggestell in Ruhestellung eingehängt.



**B1345V | B1345L** Traggestell mit Karre verschraubt

**Radbefestigung**

verschraubte Radbefestigung, einfacher Radwechsel.

Bestell-Nr.	Tragkraft kg	Höhe mm	Schaufellänge mm	Schaufelbreite mm	Gesamtbreite mm	Vollgummi-Bereifung mm	Luft-Bereifung mm	Eigen-gewicht kg
B1335V	300	1300	250	320	580	250 x 60	-	18,5
B1335L	300	1300	250	320	580	-	260 x 85	16
B1345V	300	1300	250	320	580	250 x 60	-	18,5
B1345L	300	1300	250	320	580	-	260 x 85	16

Zubehör S. 170

Blau hinterlegte Bestellnummer = Schnelllieferung (Details siehe Seite 4)



11030



Anwendung

### 11030

Leichte Gerätekarren zum Transport von Kühlschränken, Spül- und Waschmaschinen und leichten Öfen.

Geschweißte Stahlrohrkonstruktion, pulverbeschichtet blau RAL 5007.

Anlagen mit Filzbelag, Schaufel mit Antirutschbelag. Räder mit Luftbereifung, Naben mit Rollenlager.



11040



11042

### 11040

Mittelschwere Gerätekarren zum Transport von Kühlschränken, Spül- und Waschmaschinen und Öfen.

Stabile geschweißte Stahlrohrkonstruktion, pulverbeschichtet blau RAL 5007.

Anlagen mit breiten Gummiprofilen, Schaufel mit Antirutschbelag. Räder mit Luftbereifung, Naben mit Rollenlager.


### 11042

Wie 11040, jedoch mit größerer Gestell- und Anlagenhöhe, wodurch auch der Transport von 2 Maschinen übereinander möglich ist.

### Zubehör

#### 11045 Tragholme

bestehend aus 2 Griffrohren mit Einhängehaken und Querstreben verschweißt, pulverbeschichtet blau RAL 5007.



#### 11047 Zurring

Zur Sicherung des Transportgutes.

Länge 3,30 m, Breite 25 mm, mit Schnellverschluss.

Tragholme 11045 für Treppentransporte mit 11030 | 11040 | 11042



	Bestell-Nr.	Tragkraft kg	Höhe mm	Schaufellänge mm	Schaufelbreite mm	Gesamtbreite mm	Luft-Bereifung mm	Eigen-gewicht kg
Gerätekarren	11030	250	1150	150	480	590	260 x 85	13
	11040	350	1150	150	450	650	260 x 85	15
	11042	350	1425	150	450	650	260 x 85	18
Tragholme	11045	350	850	-	-	570	-	3,2
Zurring	11047	-	-	-	-	-	-	-



# FASSTRANSPORT

Fassroller, Fasskarren und Fasskipper • Zum Transportieren und Lagern von Fässern von 60 bis 220 Liter Inhalt • Verschweißte Stahl- bzw. Stahlrohrkonstruktion, pulverbeschichtet blau RAL 5007 • Beräderung Fassroller: 4 Lenkrollen, 2 Stück mit Feststeller, Räder Polyamid 80 x 35 mm • Beräderung Fasskarren: 2 große Räder wahlweise Luft- oder Vollgummi-Bereifung • Stützrollen mit Vollgummi- oder TPE-Bereifung • Beräderung Fasskipper: 1 bzw. 2 Lenkrollen und Räder aus Polyamid 125 x 38 mm und 2 Achsräder aus Polyamid 150 x 40 mm







### Fassroller

Verschweißte Stahlkonstruktion, pulverbeschichtet blau RAL 5007. 4 Lenkrollen, 2 Stück mit Feststeller, Räder Polyamid, Naben mit Gleitlagerung, Radgröße 80 x 35 mm.

#### 1360

Fassroller für stehenden Transport von Stahlblech-Fässern mit 60 und 200 Liter Inhalt. Geschweißte Flachstahl-Konstruktion, Kreuzstreben nach unten durchgekröpft Ø 420 mm für 60-Ltr.-Fässer, Außenring Innen-Ø 610 mm für 200-Ltr.-Fässer.



1360



1361

#### 1361

Fassroller für stehenden Transport von 200-Ltr. Stahlblechfässern. Stahlblechwanne, öldicht verschweißt. Innen-Ø 630 mm. Rand 80 mm hoch.



13600



13610

#### 13600

wie 1360, jedoch mit anschraubbarem Rohrschiebepögel mit 2 Ösen und 1 Zurrkurt.

#### 13610

wie 1361, jedoch mit anschraubbarem Rohrschiebepögel mit 2 Ösen und 1 Zurrkurt.

#### 13650

Fassroller für stehenden Transport oder Lagerung von 200-Liter-Stahlblechfässern. Geschweißtes Kreuz aus Quadratrohr, mit Abrutschkanten.



13650

	Bestell-Nr.	Tragkraft kg	Radgröße mm	Gesamthöhe mm	Eigengewicht kg
Fassroller	1360	250	80 x 35	154	10
	1361	250	80 x 35	179	15
	13600	250	80 x 35	914	16
	13610	250	80 x 35	894	17
	13650	250	80 x 35	159	6

Blau hinterlegte Bestellnummer = Schnelllieferung (Details siehe Seite 4)



106 V | 106 L



206 V | 206 L



306 V | 306 L



2080 | 2081



Abstellen eines Fasses auf einer Auffangwanne.



Karre mit Fass in Abfüllposition.

### 106 V | 106 L

Fasskarren, Stahlrohr geschweißt, pulverbeschichtet, blau RAL 5007, dauerhaft oberflächengeschützt.

Räder wahlweise mit Vollgummi-Bereifung 250 x 60 mm oder Luftbereifung 260 x 85 mm, Naben mit Rollenlager.

Für alle 200-Liter-Fässer mit Rand geeignet.

Höhe: 1600 mm

Breite: 680 mm

### 206 V | 206 L

wie 106, zusätzlich mit 1 Stütz-Lenkrolle TPE 200 x 40 mm.

### 306 V | 306 L

wie 106, zusätzlich mit 2 Stützrädern Vollgummi blaugrau, „spurlos“ 160 x 40 mm.

Mit dieser Ausführung können über den Stützradsatz gefüllte Fässer sicher auf Paletten und Auffangwannen bis 360 mm Höhe abgestellt oder heruntergeholt werden.

### 2080 | 2081

Fasskarren für Kunststoff-Fässer 120–220 Liter Inhalt, Stahlrohr geschweißt, pulverbeschichtet, blau RAL 5007, dauerhaft oberflächengeschützt.

Räder wahlweise mit Vollgummi-Bereifung 250 x 60 mm oder Luftbereifung 260 x 85 mm, Naben mit Rollenlager.

Spanngurt zur Fass-Sicherung.

Höhe: 1300 mm

Breite: 640 mm



	Typ	Bestell-Nr.	Tragkraft kg	Bereifung mm	Eigengewicht kg
Fasskarren	106 V	1065	300	Vollgummi	17,5
	106 L	1066	300	Luft	15
	206 V	1071	300	Vollgummi	23
	206 L	1072	300	Luft	20,5
	306 V	2078	300	Vollgummi	24,5
	306 L	2079	300	Luft	22
	2080	2080	250	Vollgummi	20,5
	2081	2081	250	Luft	18



## Fasskipper

zum Lagern und Entleeren von 200-Liter-Stahlfässern. Stahlrohr-Konstruktion, verschraubt, pulverbeschichtet blau RAL 5007.

Spanngurt zur Fass-Sicherung. Zerlegte Anlieferung, einfache Selbstmontage.

### 2013

einfacher Fasskipper ohne Hebelstange und Rollen zum Verdrehen. Fahrbar.

1 Lenkrolle mit Polyamidrad 125 x 38 mm und 2 Räder aus Polyamid 150 x 40 mm. Lenkrolle mit Feststeller.



2013



2015

### 2015

vollwertiger Fasskipper mit Hebelstange, fahrbar.

Mit Rollen zum Verdrehen der Fässer. Aufnahme der Fässer ohne Hebegerät mittels Kippvorgang mit Hebelstange, wie im Anwendungsbeispiel unten gezeigt wird.

2 Lenkrollen mit Rädern aus Polyamid 125 x 38 mm und 2 Räder aus Polyamid 150 x 40 mm. Feststeller an den Lenkrollen.



2016

### 2016

wie 2015, jedoch mit 2 Stahlrollen 50 mm Ø und 500 mm lang.

**Zum leichten Drehen der Fässer, für dünnwandige Fässer besonders gut geeignet.**



### Tropfwanne 2019

Als Anbausatz für die Fasskipper 2015 und 2016, herausziehbar. Kunststoffwanne 12 Liter Inhalt.



### Hebelstange 2020

Lieferung auch ohne Hebelstange möglich (bei Einsatz mehrerer Fasskipper). Bei Bestellungen bitte angeben: z.B. „2015-2020“ Minderpreis



Anwendung



	Bestell-Nr.	Tragkraft kg	Außenmaße L x B x H mm	Eigengewicht kg
Fasskipper ohne Hebelstange	2013	250	900 x 615 x 600	14
Fasskipper mit Hebelstange	2015	250	900 x 615 x 600	21
	2016	250	900 x 615 x 600	24
Tropfwanne	2019	-	-	3,4
Hebelstange einzeln	2020	-	-	4,2



2702 | 2703 Fass-Transportwagen



2722 Tischwagen



## 2702 | 2703 Fass-Transportwagen

Stahl-Konstruktion geschweißt, Wanne 100 mm hoch, öldicht, pulverbeschichtet blau RAL 5007. Mit bündig eingelegtem Gitterrost, Maschenweite 31 x 31 mm, feuerverzinkt. 2 Lenk- und 2 Bockrollen, Räder Polyamid 125 x 38 mm, Naben mit Rollenlagerung.

Feststeller an den Lenkrollen, gemäß der Europäischen Norm EN 1757-3 (Sicherheit von Plattformwagen).

Zum Transport von 1 oder 2 Stück 200-Liter-Fässer geeignet. Verhindert Schäden durch Tropföl. Auffangwanne 45/54 Liter.



1385



1386

## 2722 Tischwagen

Obere Stahlblechwanne 100 mm hoch, öldicht. Boden mit konischem Ablauf und Ablasshahn 1/2".

Gitterrost Maschenweite 31 x 31 mm, oben bündig lose eingelegt, feuerverzinkt. Untere Stahlblechwanne 25 mm hoch, öldicht. 2 Lenk- und 2 Bockrollen, TPE-Bereifung, Naben mit Rillenkugellager. Lenkrollen mit Feststeller.

Etagenhöhen: 181/901 mm  
Tragkraft obere Etage: 100 kg

## Abfallsammler Baukasten-System

Abfallsammler in Stahlrohrkonstruktion, pulverbeschichtet, grau RAL 7035. PVC-Deckel und Klemmring, Öffnungs-Ø 340 mm.

Für 120 Liter Säcke.

1385 = 4 Standfüße  
1386 = 2 Standfüße und 2 Vollgummiräder 150 mm Ø.

Zerlegte Anlieferung, leichte Selbstmontage.

	Bestell-Nr.	Tragkraft kg	Rad-Ø mm	Ladefläche L x B mm	Außenmaße L x B x H mm	Eigen-gewicht kg
Fass-Transportwagen	2702	400	125	1000 x 600	1130 x 611 x 990	37
	2703	600	125	1250 x 650	1380 x 661 x 990	55
Tischwagen	2722	300	125	1000 x 600	1136 x 611 x 1030	51

	Bestell-Nr.	Höhe mm	Breite mm	Tiefe mm	Eigen-gewicht kg
Abfallsammler	1385	960	500	500	5
	1386	960	500	500	9

## STAHLFLASCHENKARREN

Für alle Flaschengrößen und Einsatzzwecke ein geeignetes Modell • Sauber verschweißte Stahlrohrkonstruktion mit Stahlblehschaufeln • Pulverbeschichtung blau RAL 5007 • Große Vollgummi- oder Lufträder • Stahlblechfelgen mit Rollenlagern in den Naben • Leichter Lauf und lange Lebensdauer • Fester Halt der Stahlflaschen durch einhängbare Sicherungsketten und dreiseitige Umrandung an den Schaufeln • Kunststoffgriffe mit Sicherheitsbügel als Handschutz





51005



51006 | 51007



51011 | 51012



51021 | 51022



Werkzeugkasten 51060

## Stahlflaschenkarren

Stahlrohr geschweißt, pulverbeschichtet blau RAL 5007.

Flaschenhalterungen mit Kettensicherung.

Räder wahlweise mit Vollgummi- oder Luftbereifung, Naben mit Rollenlager.

### 51005

für 2 Stahlflaschen à 10 Ltr. Inhalt, Ø 140 mm. Räder nur Vollgummi.

### 51006 | 51007

für 2 Stahlflaschen à 20 Ltr. Inhalt, Ø 204 mm.

### 51011 | 51012

für 2 Stahlflaschen à 40 – 50 Ltr. Inhalt, Ø 204–229 mm. Schweißdrahtköcher an beiden Holmen.

### 51021 | 51022

wie 51011 | 51012, jedoch zusätzlich mit 1 Stütz-Lenkrolle, TPE-Breifung 200 x 40 mm.

## Werkzeugkasten 51060

Pulverbeschichtet lichtgrau RAL 7035.

Größe L x B x H:  
450 x 200 x 150 mm

Abschließbar durch Vorhängeschloss (nicht im Lieferumfang enthalten).

Nicht geeignet für 51005 | 51021 | 51022.

	Bestell-Nr.	Tragkraft kg	Höhe mm	Gesamtbreite mm	Flaschen-Anzahl x Größe Liter bzw. kg	Vollgummi-Bereifung mm	Luft-Bereifung mm	Eigen-gewicht kg
Stahlflaschenkarren	51005	50	1000	505	2 x 10	200 x 50	-	6
	51006	100	1100	760	2 x 20	250 x 60	-	20
	51007	100	1100	760	2 x 20	-	260 x 85	17,5
	51011	150	1300	830	2 x 40 – 50	400 x 80	-	30
	51012	150	1300	830	2 x 40 – 50	-	400 x 100	20
	51021	150	1300	830	2 x 40 – 50	400 x 80	-	37
	51022	150	1300	830	2 x 40 – 50	-	400 x 100	27
Werkzeugkasten	51060	-	-	-	-	-	-	5



### Stahlflaschenkarren

Stahlrohr geschweißt,  
pulverbeschichtet blau  
RAL 5007.

Flaschenhalterungen mit  
Kettensicherung.

Räder wahlweise mit Vollgummi-  
oder Luftbereifung, Naben  
mit Rollenlager.

#### 51091 | 51092

für 1 Stahlflasche 10 Liter  
Inhalt, Ø 140 mm.

#### 51101 | 51102

für 1 Stahlflasche 20, 40 oder  
50 Liter Inhalt, Ø 204-229 mm.

#### 51111 | 51112

für 1 Propangasflasche  
11 kg Inhalt, Ø 300 mm.

#### 51121 | 51122

für 1 Propangasflasche  
33 kg Inhalt, Ø 318 mm.



51091 | 51092



51101 | 51102



51111 | 51112



51121 | 51122

	Bestell-Nr.	Tragkraft kg	Höhe mm	Gesamtbreite mm	Flaschen-Anzahl x Größe Liter bzw. kg	Vollgummi- Bereifung mm	Luft-Bereifung mm	Eigen- gewicht kg
Stahlflaschen- karren	51091	100	1240	420	1 x 10	250 x 60	-	11,5
	51092	100	1240	430	1 x 10	-	260 x 85	9
	51101	100	1240	500	1 x 20 – 50	250 x 60	-	12,5
	51102	100	1240	510	1 x 20 – 50	-	260 x 85	10
	51111	100	1240	530	1 x 11	250 x 60	-	14,5
	51112	100	1240	540	1 x 11	-	260 x 85	12
	51121	100	1240	550	1 x 33	250 x 60	-	15
	51122	100	1240	560	1 x 33	-	260 x 85	12,5

Blau hinterlegte Bestellnummer = Schnelllieferung (Details siehe Seite 4)



51325 Stahlflaschen-Treppenkarr



51150 Stahlflaschen-Ständer



51160 Stahlflaschen-Roller



51161 Stahlflaschen-Roller



Anwendungsbeispiel 51161



51114-51332 Wandhalterung

**51325 Stahlflaschen-Treppenkarr**

Stahlflaschen-Treppenkarr für den Transport von 20, 40 und 50-Liter-Gasflaschen und 11 und 33 kg Propangasflaschen, auch über Treppen. Als Basis dient die Treppenkarr TK 1325, zusätzlich ausgerüstet mit 4 gelochten Querstreben zum Anschrauben der Flaschenhalterungen mit Sicherungsketten.

Mit 2 dreiarmligen Radsternen, je 3 TPE-Räder 160 mm Ø. Stahlrohr geschweißt, pulverbeschichtet blau RAL 5007.

**51150 Stahlflaschen-Ständer**

Flaschenhalterungen mit Kettensicherung.

Ständer für 2 Flaschen 40-50 Liter Inhalt, Ø 204-229 mm. Profilstahl-/Stahlblechkonstruktion, pulverbeschichtet blau RAL 5007. Kettensicherung. Bohrungen zum Verbinden und Wandbefestigung.

**51160**

Stahlflaschenroller für 1 Propangasflasche 11 kg Inhalt, Ø 300 mm. Geschweißte Stahlkonstruktion, pulverbeschichtet blau RAL 5007. Innen-Ø 310 mm.

4 Lenkrollen, 2 Stück mit Feststeller, TPE-Bereifung 75 x 25 mm, Naben mit Kugellager.

**51161**

Wie 51160, jedoch zusätzlich mit Haken für Schlauchaufwicklung und Schrupfpistolenhalter.

**51114-51332**

Stahlflaschen-Wandhalterungen für 1-3 Flaschen Ø 140, 230 und 320 mm. Stahlblechkonstruktion, feuerverzinkt. Kettensicherung. Bohrungen zur Wandbefestigung.

Bestell-Nr.	Flaschenanzahl	Fl-Ø mm
51114	1	140
51123	1	230
51132	1	320
51214	2	140
51223	2	230
51232	2	320
51314	3	140
51323	3	230
51332	3	320

	Bestell-Nr.	Tragkraft kg	Höhe mm	Gesamtbreite mm	Flaschen-Anzahl x Größe Liter bzw. kg	TPE-Bereifung mm	Eigen-gewicht kg
Stahlflaschen-Treppenkarr	51325	200	1300	590	1 x 20 – 50	160 x 40	22
Stahlflaschenständer	51150	-	1000	550	2 x 40 – 50	-	15
Stahlflaschen-Roller	51160	80	970	410	1 x 11	75 x 25	7
	51161	80	970	410	1 x 11	75 x 25	10

Zubehör S. 170



## REIFENTRANSPORTGERÄTE

Das Programm zum Transportieren und Lagern von Reifen und Rädern • Reifenkarren mit Spreiz-Aufnahmen zum leichten Aufnehmen und Absetzen von Reifenstapeln • Stahlrohrkonstruktion pulverbeschichtet blau RAL 5007 • große Räder wahlweise Luft- oder Vollgummi-Bereifung • Reifenwagen 4586 und 4596 in Stahlrohr-Konstruktion pulverbeschichtet blau RAL 5007 • Reifenträger variabel im Raster von 150 mm einschraubbar, bei 4596 im Raster von 120 mm einhängbar • Beräderung: 4 Lenkrollen mit TPE-Rädern • 4588 wie 4586, jedoch verstärkte und verlängerte Ausführung für hohe Beanspruchung, z.B. als Boxenwagen im Motorsport • Leicht laufend durch 4 Lenkrollen mit Elastic-Bereifung blaugrau und Naben mit Kugellager • Feststeller an 2 Lenkrollen





2032 | 2033



### Reifenkarren

Stahlrohr geschweißt, pulverbeschichtet blau RAL 5007, dauerhaft oberflächengeschützt. Räder wahlweise mit Vollgummi- oder Luft-Bereifung. Naben mit Rollenlager.

### 2032 | 2033

Mittels durch die Griffholme zu bedienende Spreiz-Aufnahmen aus Stahlrohr können Reifen- und Räderstapel direkt aufgenommen oder abgesetzt werden. Geeignet für Reifen von 450 bis 750 mm Ø. Bis zu 8 Reifen oder Räder möglich.

### Reifenwagen

Stahlrohr-Konstruktion, verschraubt, pulverbeschichtet blau RAL 5007.



4586



4596

### 4586

Reifenträger variabel im Raster von 150 mm mit Stirnbügeln verschraubbar.

4 Lenkrollen mit TPE-Bereifung, Naben mit Rillenkugellager. 2 Lenkrollen mit Feststeller.

### 4588

Wie 4586, jedoch verstärkte Ausführung für den Einsatz mit hoher Beanspruchung, z. B. als Boxenwagen im Motorsport. 4 Lenkrollen mit Elastic-Bereifung blaugrau, spurlos, Naben mit Kugellager. 2 Stück mit Feststeller.

Abbildung Seite 152.

### 4596

Boden mit eingeschweißtem Drahtgitter 140 x 40 mm. Reifenträger variabel im Raster von 120 mm einhängbar, durch gelenkartige Aufhängung passen sich die Träger selbsttätig der Reifengröße an. 2 Lenk- und 2 Bockrollen mit TPE-Bereifung, Naben mit Rillenkugellager. Lenkrollen mit Feststeller.

	Bestell-Nr.	Tragkraft kg	Höhe mm	Schaufellänge mm	Schaufelbreite mm	Gesamtbreite mm	Vollgummi-Bereifung mm	Luft-Bereifung mm	Eigen-gewicht kg
<b>Reifenkarren</b>	2032	200	1500	360	580	650	250 x 60	-	26
	2033	200	1500	360	580	650	-	260 x 85	24

	Bestell-Nr.	Tragkraft kg	Rad-Ø mm	Ladefläche L x B mm	Außenmaße L x B x H mm	Eigen-gewicht kg
<b>Reifenwagen</b>	4586	250	160	1420 x 600	1540 x 670 x 1725	39
	4588	500	200	1860 x 618	1991 x 671 x 1671	59
	4596	400	200	1420 x 610	1600 x 620 x 1800	59

Blau hinterlegte Bestellnummer = Schnelllieferung (Details siehe Seite 4)

## HUBWAGEN

Das Programm zum Heben, Transportieren und Lagern •  
Vom klassischen Gabelhubwagen bis zum Maschinenheber,  
vom Möbelroller bis zum Fahrwerk mit 24 Tonnen Tragkraft •  
Nützliche Helfer bei kleinen und großen Transportproblemen





2117

Rahmen und Gabeln in verwindungsfreier Schalenbauweise, gelb pulverbeschichtet. Hydraulische Handpumpe wartungsfrei gelagert. Stabile Stahlrohrdeichsel mit Gegenlager für Schubtrieb, pulverbeschichtet schwarz, Griff gummiummantelt. Bedienhebel für die Funktionen:  
 Heben – Fahren – Senken  
 Lenkeinschlag 2 x 100°  
 Gabellänge: 1150 mm  
 Gabelbreite: 160 mm  
 Tragbreite: 540 mm  
 Hubbereich: 85 – 200 mm  
 Gesamtlänge: 1540 mm  
 Lenkräder Ø x B = 200 x 50 mm  
 Gabelrollen Ø x B = 80 x 70 mm  
 Kletterrollen an den Gabelspitzen



2114

**2114**

Deichselgriff pulverbeschichtet.  
 Tragbreite: 540 mm  
 Gabelrollen Ø x B = 80 x 93 mm



2115

**Beräderung 2114**

Lenkräder Polyurethan, Gabelrollen Polyurethan Single. Geringer Rollwiderstand, nicht kreidend.

**Beräderung 2115**

Lenkräder Nylon, Gabelrollen Nylon Tandem. Sehr geringer Rollwiderstand, hohe chemische Beständigkeit, nicht kreidend = spurlos. Gut auf glatten ebenen Böden. Harte Fahrgeräusche.



2116

**Beräderung 2116**

Lenkräder Elastic-Vollgummibereifung, Gabelrollen Nylon Tandem. Geringer Rollwiderstand, elastischer Lauf. Gut auf ebenen und unebenen Böden und beim Überfahren von Kanten und Schwellen. Geringe Fahrgeräusche.



2119

**Beräderung 2117**

Lenkräder Polyurethan, Gabelrollen Polyurethan Tandem. Geringer Rollwiderstand, elastischer Lauf. Gut auf empfindlichen Böden, nicht kreidend = spurlos. Geringe Fahrgeräusche.



Griff, gummiummantelt



**Tandem-Rollen**

2 Rollen in jeder Gabel wippend gelagert. Vorteilhaft bei unebenen Böden und Überfahren von Kanten und Schwellen. Kletterrollen an den Gabelspitzen.

**Beräderung 2119**

Lenkräder Elastic-Vollgummibereifung, Gabelrollen Polyurethan Tandem. Geringer Rollwiderstand, elastischer Lauf, bester Fahrkomfort. Gut auf empfindlichen und unebenen Böden, vorteilhaft beim häufigen Überfahren von Kanten und Schwellen. Geringe Fahrgeräusche.

**Garantie**

für Gabelhubwagen 2 Jahre.

	Bestell-Nr.	Tragkraft kg	Hubbereich mm	Gabellänge mm	Lenkräder	Gabelrollen	Eigengewicht kg
<b>Gabelhubwagen</b>	2114	2000	85 – 200	1150	Polyurethan	Polyurethan Single	60
	2115	2500	85 – 200	1150	Nylon	Nylon Tandem	73
	2116	2500	85 – 200	1150	Vollgummi	Nylon Tandem	75
	2117	2500	85 – 200	1150	Polyurethan	Polyurethan Tandem	76
	2119	2500	85 – 200	1150	Vollgummi	Polyurethan Tandem	76

Blau hinterlegte Bestellnummer = Schnelllieferung (Details siehe Seite 4)

**2118**

Kurze Ausführung,  
Gabellänge 800 mm.  
Lenkräder Vollgummi  
200 x 50 mm, Gabelrollen  
Nylon Single 80 x 93 mm.  
Besonders auf engem Raum  
und LKW geeignet.

**2120**

Niedrige Ausführung,  
abgesenkte Höhe 55 mm.  
Hubbereich 55-175 mm, für  
Unterfahrhöhen ab 57 mm  
geeignet. Lenkräder Vollgummi  
200 x 50 mm, Gabelrollen  
Nylon Tandem 51 x 70 mm.

**2116-15 | 2116-18 |  
2116-20**

Überlange Ausführung,  
Gabellänge 1500, 1800 oder  
2000 mm. Lenkräder Vollgummi  
200 x 50 mm, Gabelrollen  
Nylon Tandem 80 x 70 mm.  
Reduzierte Tragkraft!

**2122****Gabelhubwagen  
mit Waage**

Wiegebereich 1 – 2000 kg, mit  
einer Genauigkeit von  $\pm 2$  kg.  
Abstufung 1 kg.  
LCD-Anzeige mit 18 mm hohen  
Ziffern, Touch-Panel mit An-/  
Aus- und Tara-Taste, Stromver-  
sorgung durch 4 x 1,5-V-AA-  
Batterien, Schutzklasse IP 65.  
Lenkräder  $\varnothing \times B = 180 \times 50$  mm  
Gabelrollen  $\varnothing \times B = 70 \times 70$  mm  
Tragbreite 550 mm



2118



2120



2116-15 | 2116-18 | 2116-20



2122



Gabelhubwagen mit Waage

**Garantie**

für Gabelhubwagen 2 Jahre.

	Bestell-Nr.	Tragkraft kg	Hubbereich mm	Gabellänge mm	Gesamtlänge mm	Lenkräder	Gabelrollen	Eigengewicht kg	
<b>Gabelhub- wagen</b>	2118	2500	85 – 200	800	1190	Vollgummi	Nylon Single	66	
	2120	2000	55 – 175	1150	1540	Vollgummi	Nylon Tandem	72	
	2116-15	1500	85 – 200	1500	1890	Vollgummi	Nylon Tandem	97	
	2116-18	1200	85 – 200	1800	2190	Vollgummi	Nylon Tandem	100	
	2116-20	1000	85 – 200	2000	2390	Vollgummi	Nylon Tandem	112	
	2122	2000	85 – 205	1150	1550	Polyurethan	Polyurethan Tandem	117	



6815



6820



6821

Aufsteck-Plattform  
für Scheren-Hubwagen  
6820 und 6821



**6815  
Scheren-Gabelhubwagen**

Rahmen und Gabeln in verwindungsfreier Schalenbauweise, gelb pulverbeschichtet. Hydraulische Handpumpe wartungsfrei gelagert. Stabile Stahlrohrdeichsel mit Gegenlager für Schubbetrieb, pulverbeschichtet schwarz. Bedienehebel für die Funktionen: Heben – Fahren – Senken Lenkeinschlag 2 x 100°.

Tragkraft: 1000 kg  
Gabellänge: 1165 mm  
Gabelbreite: 160 mm  
Tragbreite: 540 mm  
Hubbereich: 85 – 800 mm  
Gesamtlänge: 1540 mm  
Lenkräder Ø x B = 180 x 50 mm  
Gabelrollen Ø x B = 80 x 50 mm

Ab einer Pumphöhe von ca. 290 mm ist der Scheren-Gabelhubwagen nicht mehr verfahrbar.

**6820 | 6821  
Scheren-Hubwagen**

Gute Standfestigkeit, auch bei angehobener Last verfahrbar. Rahmen und Gabeln in stabiler verwindungsfreier Profilstahl-Konstruktion, pulverbeschichtet anthrazit RAL 7016. Kräftiger Rohr-Schiebebügel. Hydraulikpumpe mit verchromten Kolben und Überlastventil. Bedienung über Fußpedal. Senkventil über Handhebel zu betätigen. 2 Lenkrollen, Räder Polyurethan-Bereifung 150 x 40 mm und 2 Gabelrollen Nylon 70 x 65 mm, Lenkrollen mit Feststeller.

Tragkraft: 500 und 1000 kg  
Gabellänge: 1115 mm  
Gabelbreite: 153 mm  
Tragbreite: 526 mm  
Hubbereich: 85 – 830 mm  
Gesamtlänge: 1550/1640 mm  
Gesamtbreite: 526/687 mm

6821: Die 1000-kg-Ausführung ist zusätzlich mit einer Lenkdeichsel ausgerüstet.

**Aufsteck-Plattform**

aus Stahlblech gekantet, pulverbeschichtet anthrazit RAL 7016, geeignet für 6820 und 6821.

Abmessung (L x B):  
1115 x 538 mm

**Garantie**

für Scheren-Gabelhubwagen und Scheren-Hubwagen 2 Jahre.

	Bestell-Nr.	Tragkraft kg	Hubbereich mm	Gabellänge mm	Lenkräder	Gabelrollen	Eigengewicht kg
Scheren-Gabelhubwagen	6815	1000	85 – 800	1165	Polyurethan	Polyurethan	110
Scheren-Hubwagen	6820	500	85 – 830	1115	Polyurethan	Nylon	107
	6821	1000	85 – 830	1115	Polyurethan	Nylon	135
Aufsteck-Plattform	6828	-	-	-	-	-	15

**Stapler**

für den gelegentlichen Einsatz als Hub- und Transportgerät. Stabile Profilstahl-Konstruktion mit Rohrschiebegriffen, pulverbeschichtet anthrazit RAL 7016.

**6851 | 6852****Handwinden-Stapler**

Völlig wartungsfrei. Hubantrieb durch Sicherheits-Handwinde. Gabeln verstellbar. 2 Lenkrollen, Räder Polyurethan-Bereifung 150 x 40 mm, und 2 Gabelrollen Nylon 80 x 47 mm. Lenkrollen mit Feststeller. Lastschwerpunktstand: 400/500 mm  
Gabelbreite 6851: 75 mm  
Gabelbreite 6852: 85 mm  
Hub pro Kurbelumdrehung: 40/22 mm



6851 | 6852

**6855 | 6856****Handhydraulik-Stapler**

Hydraulikpumpe mit verchromten Kolben und Überlastventil. Betätigung über Zugdeichsel. Senkventil über Handhebel. 2 Lenkrollen, Räder Polyurethan-Bereifung 150 x 40 mm und 2 Gabelrollen Polyurethan 80 x 70 mm. Lenkrollen mit Feststeller. Lastschwerpunktstand: 585 mm  
Gabelbreite: 160 mm  
Hub pro Deichselschlag: 20/12,5 mm



6855 | 6856

**Garantie**

für Stapler 2 Jahre.

	Bestell-Nr.	Tragkraft kg	Hubbereich mm	Gesamthöhe mm	Gabellänge mm	Tragbreite mm	Gesamtlänge mm	Gesamtbreite mm	Eigengewicht kg
<b>Handwinden-Stapler</b>	6851	250	90 – 1560	2030	800	150 – 690	1350	725	140
	6852	500	90 – 1560	2030	1000	150 – 690	1550	725	146
<b>Handhydraulik-Stapler</b>	6855	500	88 – 1500	2010	1150	540	1600	794	210
	6856	1000	88 – 1500	2010	1150	540	1600	794	220



6831



6832



6833 | 6834 | 6835



6836 | 6837



Rollenbahn mit Aufsteckrahmen



Rollenbahn mit Kugeldrehkranz

**Hubtischwagen**

Profilstahl-/Stahlblech-Konstruktion, pulverbeschichtet anthrazit RAL 7016. Kräftiger Rohrschiebebügel. Hydraulikpumpe mit verchromten Kolben. Betätigung über Fußpedal. Senkventil über Handhebel feinfühlig zu betätigen.

Plattform 50 mm hoch.  
2 Lenk- und 2 Bockrollen, Räder Polyurethan-Bereifung, Lenkrollen mit Feststeller.

**6831**

Rohrschiebebügel anklappbar.

**6832**

Rohrschiebebügel feststehend verschraubt.

**6833 | 6834 | 6835**

Rohrschiebebügel feststehend verschraubt.

**6836 | 6837**

Doppelschere für besonders großen Hubbereich. Rohrschiebebügel feststehend verschraubt.

**Zubehör**

für Ladeflächengröße 1010 x 520 mm: (6833/6834/6835/6836/6837)

**Rollenbahn mit Aufsteckrahmen**  
Profilstahlrahmen mit Halte-Winkeln und 2 hochklappbaren Anschlägen, pulverbeschichtet anthrazit RAL 7016. 9 kugelgelagerte Stahlrollen 57 mm Ø und 430 mm Länge.

Achsabstand: 112,5 mm  
Höhe: 64 mm  
– starr –

**Rollenbahn mit Kugeldrehkranz**  
Durch Klemmverschraubung auf Plattform zu befestigen, schwenkbar um 360°, arretierbar. 6 kugelgelagerte Stahlrollen 57 mm Ø und 430 mm Länge.

Achsabstand: 110 mm  
Höhe: 92 mm  
– schwenkbar –

**Garantie**

für Hubtischwagen 2 Jahre.

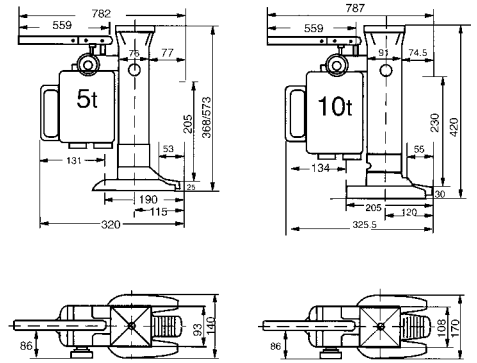
	Bestell-Nr.	Tragkraft kg	Hubbereich mm	Ladefläche L x B mm	Außenmaße L x B mm	Rad-Ø mm	Eigengewicht kg
<b>Hubtischwagen</b>	6831	150	265 – 755	700 x 450	930 x 450	100	41
	6832	250	330 – 910	830 x 500	1020 x 500	125	78
	6833	500	435 – 1000	1010 x 520	1275 x 520	150	118
	6834	750	442 – 1000	1010 x 520	1275 x 520	150	120
	6835	1000	445 – 950	1010 x 520	1275 x 520	150	137
	6836	300	435 – 1585	1010 x 520	1275 x 520	150	150
	6837	500	440 – 1575	1010 x 520	1275 x 520	150	168
<b>Rollenbahn mit Aufsteckrahmen</b>	6890	500	-	-	-	-	31
<b>Rollenbahn mit Kugeldrehkranz</b>	6891	500	-	-	-	-	51



**6931 | 6932  
Maschinenheber**

hydraulisch, zum Anheben von Maschinen und anderen schweren Lasten. Heben mit Hubklaue und Kopfplatte durch eingebaute Hand-Hydraulikpumpe mit wenig Kraftaufwand möglich. Feinfühliges Senken über Senkventil, Überlastventil. Pumphebel abnehmbar. Das Gehäuse ist um 360° drehbar, in jeder Lage einsetzbar.

Stabile Stahl-Kompakt-Konstruktion, Beschichtung blau RAL 5007.



6931 | 6932 Maschinenheber

**6943 | 6944 | 6945  
Transportroller**

für den leichten und sicheren Transport von schweren Gegenständen wie Behälter, Kisten, Maschinen usw. Stabile Stahl-Schweißkonstruktion, mit Handgriffen aus Rundstahl oder Stahlrohr, pulverbeschichtet blau RAL 5007. Tragplatten mit rutschhemmender Gummiauflage versehen.

Große Nylonrollen kugelgelagert.

Hohe Tragkraft bei geringem Eigengewicht.



6943 Transportroller



6944 Transportroller



6945 Transportroller

	Bestell-Nr.	Tragkraft t	Hubbereich an Hubklaue mm	Hubbereich an Kopfplatte mm	Eigengewicht kg
<b>Maschinenheber</b>	6931	5	25 – 230	368 – 573	25
	6932	10	30 – 260	420 – 650	35

	Bestell-Nr.	Tragkraft kg	Tragplatte L x B mm	Außenmaße L x B x H mm	Achsen	Rollen	Rollengröße Ø x Breite mm	Eigengewicht kg
<b>Transportroller</b>	6943	2500	210 x 100	275 x 120 x 100	2	2	85 x 90	4
	6944	3000	330 x 220	400 x 228 x 100	2	4	85 x 85	9,5
	6945	6000	260 x 200	415 x 210 x 100	3	6	85 x 85	12

**Garantie**

für Maschinenheber und Transportroller 2 Jahre.



6951



6952



6953



6956



6957



6958

**6951 | 6952****Fahrwerke, verstellbar**

für den leichten und sicheren Transport von Maschinen und anderen schweren Gegenständen.

Stabile Stahl-Schweißkonstruktion, mit Handgriffen aus Rundstahl, pulverbeschichtet blau RAL 5007.

Tragplatten mit rutschhemmender Gummiauflage versehen.

Große Nylonrollen kugelgelagert.

**6953**

wie 6951/6952, mit Stahlrollen kugelgelagert.

**Verstellbereich:**

6951 = 500–1190 mm

6952 = 700–1190 mm

6953 = 850–1190 mm

**Lieferumfang:**

2 Transportroller und 2 Verbindungsstangen aus Rundstahl.

**6956 | 6957 | 6958****Fahrwerke, lenkbar**

wie verstellbare Fahrwerke, zusätzlich mit drehbarer Tragplatte und Zugdeichsel.

**6957**

Mit 1 Zugöse an der Deichsel.

**6958**

Mit 1 Zugöse an der Deichsel. Große Stahlrollen, kugelgelagert.

**Lieferumfang:**

1 Transportroller mit drehbarer Platte und Zugdeichsel.

	Bestell-Nr.	Tragkraft t	Tragplatte L x B mm	Außenmaße L x B x H mm	Achsen	Rollen	Rollengröße Ø x Breite mm	Eigengewicht kg
<b>Fahrwerke, verstellbar</b>	6951	6	250 x 200	320 x 268 x 110	4	8	85 x 90	30
	6952	12	350 x 200	420 x 268 x 110	4	12	85 x 90	38
	6953	24	425 x 220	495 x 288 x 110	4	16	83 x 85	88
<b>Fahrwerke, lenkbar</b>	6956	3	185 x 150	300 x 200 x 104	2	4	85 x 90	15
	6957	6	400 x 220	640 x 534 x 115	2	8	85 x 90	50
	6958	12	400 x 220	640 x 566 x 115	2	8	83 x 85	66

**Garantie**

für Fahrwerke 2 Jahre.



**2350 | 2352  
Möbelroller**

mit Plattform aus Sperrholz mit Rutschschutzbelag versehen. 4 Lenkrollen mit Polyamidrädern 100 mm Ø.  
VE = Verpackungseinheit = 2 Stück



2350 | 2352

**2351 | 2353**

wie 2350 | 2352, jedoch 4 Lenkrollen mit Vollgummi-Bereifung 100 mm Ø, blaugrau „spurlos“.  
VE = Verpackungseinheit = 2 Stück



2351 | 2353

**2358**

Möbelroller mit Plattform aus Sperrholz mit Rutschschutzbelag. 4 Lenkrollen mit Vollgummi-Bereifung 125 mm Ø, blaugrau „spurlos“.



2358

**2359**

Möbelroller mit Plattform aus Sperrholz mit Rutschschutzbelag. 4 Lenkrollen mit Polyamidrädern 125 mm Ø.



2359

**6980  
Möbelhubroller**

mit Hand-Spindelwinde für den sicheren 1-Mann-Transport von Schränken.  
Stahlrohr-Konstruktion pulverbeschichtet blau RAL 5007, Winde mit Handkurbel, Spindel geschützt in einem C-Profil. Verstellbare Anlagestützen mit Schonbelag. Ladeplatte mit rutschhemmendem Belag, abgesenkt 10 mm hoch. 2 Lenkrollen, Räder mit bodenschonender und spurloser Elastic-Vollgummi-Bereifung, Naben mit Kugellager. 1 fest angebrachter Zurring 5 m lang.  
Lieferung paarweise.



6980



Funktion



	Bestell-Nr	Tragkraft kg	Länge mm	Breite mm	Höhe mm	Polyamidräder mm	Vollgummi-Bereifung	Eigengewicht kg/Stk.
<b>Möbelroller</b>	2350	350	600	300	140	100 x 30	-	4,5
	2351	250	600	300	140	-	100 x 38	5
	2352	500	600	350	140	100 x 30	-	5,5
	2353	300	600	350	140	-	100 x 38	6
	2358	500	800	600	175	-	125 x 38	10
	2359	600	800	600	175	125 x 40	-	10
	Bestell-Nr.	Tragkraft pro Satz kg	Hub mm	Außenmaße L x B x H mm	Ladeplatte B x T mm	Radgröße Ø x Breite mm	Eigengewicht pro Satz kg	
<b>Möbelhubroller</b>	6980	600	300	600 x 390 x 800	300 x 110	160 x 50	45	



6971 Hubrollen



Funktion



**6971 Hubrollen**

für den Transport von schweren Schränken und dergleichen, Stahlblechgestell galvanisch verzinkt, Anlagefläche mit Gummibelag, Rad mit Polyurethan-Bereifung. Außenmaß L x B x H: 170 x 126 x 272 mm Klauenhöhe: abgesenkt = 12 mm angehoben max. = 50 mm Lieferumfang:

2 Hubrollen und 1 Hebelstange  
Handhabung: Last mit Hebelstange anheben, Klauen der Hubrolle unterscheiden, anheben der Last durch Umlegen des Exzenterhebels mit der Hebelstange. Auf der Gegenseite ebenso mit der 2. Hubrolle verfahren und die Last ist verfahrbar.



6977 Eckenroller



Funktion

**6977 Eckenroller**

zum Umsetzen von Möbeln oder anderen kastenförmigen Gegenständen. Niedrige Ladehöhe, sicherer Transport. Gehäuse aus Stahlblech geschweißt, pulverbeschichtet anthrazit RAL 7016, Ladefläche mit Antirutsch-Auflage.

3 Lenkrollen mit TPE-Bereifung 50 x 18 mm, Naben mit Fadenschutz und Präzisions-Rillenkugellager.  
Breite: 361 mm  
Tiefe: 177 mm  
Höhe: 87 mm  
Ladehöhe: 16 mm

Lieferumfang: 1 Satz = 4 Stück in einem robusten Kunststoffkoffer.

	Bestell-Nr.	Tragkraft pro Stück kg	Tragkraft pro Paar kg	Radgröße Ø x Breite mm	Eigengewicht 4 St kg	Eigengewicht pro Paar kg
Hubrollen	6971	-	1000	138 x 28	-	10
Eckenroller	6977	150	-	50 x 18	8	-

**70205-71230  
Vollgummiräder**

Schwarze Vollgummi-Reifen auf Stahlblech- oder Kunststoff-Felgen, Naben mit Rollenlager.



70205 | 70208 | 70211 | 70213 | 71221 | 71230

**70101-71130  
Lufträder**

Schwarze Luftreifen auf Stahlblech- oder Kunststoff-Felgen, Naben mit Rollenlager. 71130 mit Rillenkugellager.



70101 | 70111 | 70116 | 71120 | 71121 | 71130

**70603-71621  
PU-Räder**

Polyurethan-Vollmaterial-Reifen auf Kunststoff- oder Stahlblechfelgen. Absolut panzersicher. Fahrkomfort ähnlich wie bei Lufträdern.



70603 | 70611 | 70612 | 70613 | 71620 | 71621



71505 | 71515 | 71525

**71505-71525  
Lenk- und Bockrollen**

Gehäuse Stahlblech verzinkt, Räder mit schwarzen Luftreifen auf Stahlblech-Felgen, Naben mit Rollenlager.

	Bestell-Nr.	Rad Ø x Breite mm	Felge	Lager	Nabenlänge mm	Bohrung mm Ø	Tragkraft kg
<b>Vollgummiräder</b>	70205	200 x 50	Stahlblech rot	Rollenlager	60 versetzt	20	205
	70208	250 x 60	Kunststoff rot	Rollenlager	75	20	250
	70211	250 x 60	Stahlblech rot	Rollenlager	60 versetzt	20	250
	70213	250 x 60	Stahlblech rot	Rollenlager	75 versetzt	25	295
	71221	400 x 80	Stahlblech rot	Rollenlager	75	25	350
	71230	400 x 80	Stahlblech verzinkt	Rollenlager	94	30	450
<b>Lufträder</b>	70101	260 x 85	Block 2 PR	Kunststoff	Gleitlager	75	200
	70103	260 x 85	Block 2 PR	Kunststoff	Rollenlager	75	200
	70111	260 x 85	Block 2 PR	Stahlblech	Rollenlager	60 versetzt	200
	70113	260 x 85	Block 2 PR	Stahlblech	Rollenlager	75 versetzt	250
	70116	300 x 100	Block 4 PR	Stahlblech	Rollenlager	75 versetzt	220
	71120	400 x 100	Rille 2 PR	Stahlblech	Rollenlager	75	250
	71121	400 x 100	Block 4 PR	Stahlblech	Rollenlager	75	350
	71130	420 x 115	Block 6 PR	Stahlblech	Kugellager	100	550
	<b>PU-Räder (Polyurethan)</b>	70603	260 x 85	PU Block	Kunststoff	Rollenlager	75
70611		260 x 85	PU Block	Stahlblech	Rollenlager	60 versetzt	150
70612		260 x 85	PU Block	Stahlblech	Rollenlager	75 versetzt	150
70613		260 x 85	PU Block	Stahlblech	Rollenlager	75 versetzt	150
71620		400 x 100	PU Rille	Stahlblech	Rollenlager	75	250
71621		400 x 100	PU Block	Stahlblech	Rollenlager	75	250
<b>Lenkrolle</b>	71505	220 x 70	250	135 x 110	105 x 75/80	11	150
	71515	220 x 70	250	135 x 110	105 x 75/80	11	150
	71525	220 x 70	250	135 x 110	105 x 75/80	11	150



## 71602 | 71603 | 71604 Lenkrollen

Gehäuse Stahlblech verzinkt. Räder mit TPE-Bereifung (thermoplastisches Elastomer). Kunststoff-Felgen, Naben mit Rillenkugellager und Fadenschutz. Sehr geringer Anfahr-, Roll- und Schwenkwiderstand. Reifen nicht kreidend (spurlos).

## 71612 | 71613 | 71614 Lenkrollen mit Feststeller „Doppelstopp“

Gehäuse Stahlblech verzinkt. Räder wie Lenkrollen.

## 71622 | 71623 | 71624 Bockrollen

Gehäuse Stahlblech verzinkt. Räder wie Lenkrollen.

## 71452 | 71453 | 71454 TPE-ESD-Lenkrollen

Gehäuse Stahlblech verzinkt. Räder mit TPE-ESD-Bereifung (thermoplastisches Elastomer elektrisch leitfähig). Naben mit Präzisions-Rillenkugellager. Reifen nicht kreidend (spurlos).

## 71462 | 71463 | 71464 TPE-ESD-Lenkrollen mit Feststeller „Doppelstopp“

Gehäuse Stahlblech verzinkt. Räder wie Lenkrollen.

## 71472 | 71473 | 71474 TPE-ESD-Bockrollen

Gehäuse Stahlblech verzinkt. Räder wie Lenkrollen.

	Bestell-Nr.	Radgröße mm	Bauhöhe mm	Plattengröße mm	Schraubloch-Abstände mm	Schraubloch mm Ø	Tragkraft kg
<b>Lenkrollen TPE</b>	71602	125 x 32	165	105 x 80	80/76 x 60	9	135
	71603	160 x 40	196	135 x 110	105 x 75/80	11	200
	71604	200 x 40	237	135 x 110	105 x 75/80	11	250
<b>Lenkrollen mit Feststeller TPE</b>	71612	125 x 32	165	105 x 80	80/76 x 60	9	135
	71613	160 x 40	196	135 x 110	105 x 75/80	11	200
	71614	200 x 40	237	135 x 110	105 x 75/80	11	250
<b>Bockrollen TPE</b>	71622	125 x 32	165	105 x 80	80/76 x 60	9	135
	71623	160 x 40	196	135 x 110	105 x 75/80	11	200
	71624	200 x 40	237	135 x 110	105 x 75/80	11	250

	Bestell-Nr.	Radgröße mm	Bauhöhe mm	Plattengröße mm	Schraubloch-Abstände mm	Schraubloch mm Ø	Tragkraft kg
<b>Lenkrollen TPE-ESD</b>	71452	125 x 32	165	105 x 80	80/76 x 60	9	135
	71453	160 x 40	196	135 x 110	105 x 75/80	11	200
	71454	200 x 40	237	135 x 110	105 x 75/80	11	250
<b>Lenkrollen mit Feststeller TPE-ESD</b>	71462	125 x 32	165	105 x 80	80/76 x 60	9	135
	71463	160 x 40	196	135 x 110	105 x 75/80	11	200
	71464	200 x 40	237	135 x 110	105 x 75/80	11	250
<b>Bockrollen TPE-ESD</b>	71472	125 x 32	165	105 x 80	80/76 x 60	9	135
	71473	160 x 40	196	135 x 110	105 x 75/80	11	200
	71474	200 x 40	237	135 x 110	105 x 75/80	11	250



**71102 | 71103 | 71104  
Lenkrollen**

Gehäuse Stahlblech verzinkt.  
Räder mit blaugrauen Vollgummi-Reifen, nicht kreidend (spurlos), Kunststoff-Felgen, Naben mit Rollenlager.



71102 | 71103 | 71104



71252 | 71253 | 71254

**71112 | 71113 | 71114  
Lenkrollen mit Feststeller „Doppelstopp“**

Gehäuse Stahlblech verzinkt.  
Räder wie Lenkrollen.



71112 | 71113 | 71114



71262 | 71263 | 71264

**71122 | 71123 | 71124  
Bockrollen**

Gehäuse Stahlblech verzinkt.  
Räder wie Lenkrollen.



71122 | 71123 | 71124



71272 | 71273 | 71274

**71252 | 71253 | 71254  
Lenkrollen**

Gehäuse Stahlblech verzinkt.  
Räder mit Elastic-Bereifung, Reifen blaugrau, nicht kreidend (spurlos). Alu-Felgen, Naben mit Kugellager. Leichter, elastischer Lauf, hohe Lebensdauer.

**71262 | 71263 | 71264  
Lenkrollen mit Feststeller „Doppelstopp“**

Gehäuse Stahlblech verzinkt.  
Räder wie Lenkrollen.

**71272 | 71273 | 71274  
Bockrollen**

Gehäuse Stahlblech verzinkt.  
Räder wie Lenkrollen.

	Bestell-Nr.	Radgröße mm	Bauhöhe mm	Plattengröße mm	Schraubloch-Abstände mm	Schraubloch mm Ø	Tragkraft kg
<b>Lenkrollen Vollgummi blaugrau</b>	71102	125 x 38	165	105 x 80	80/76 x 60	9	100
	71103	160 x 40	196	135 x 110	105 x 75/80	11	135
	71104	200 x 50	237	135 x 110	105 x 75/80	11	205
<b>Lenkrollen mit Feststeller Vollgummi blaugrau</b>	71112	125 x 38	165	105 x 80	80/76 x 60	9	100
	71113	160 x 40	196	135 x 110	105 x 75/80	11	135
	71114	200 x 50	237	135 x 110	105 x 75/80	11	205
<b>Bockrollen Vollgummi blaugrau</b>	71122	125 x 38	165	105 x 80	80/76 x 60	9	100
	71123	160 x 40	196	135 x 110	105 x 75/80	11	135
	71124	200 x 50	237	135 x 110	105 x 75/80	11	205

	Bestell-Nr.	Radgröße mm	Bauhöhe mm	Plattengröße mm	Schraubloch-Abstände mm	Schraubloch mm Ø	Tragkraft kg
<b>Lenkrollen Elastic-Vollgummi blaugrau</b>	71252	125 x 40	165	105 x 80	80/76 x 60	9	200
	71253	160 x 50	196	135 x 110	105 x 75/80	11	300
	71254	200 x 50	237	135 x 110	105 x 75/80	11	350
<b>Lenkrollen mit Feststeller Elastic-Vollgummi blaugrau</b>	71262	125 x 40	165	105 x 80	80/76 x 60	9	200
	71263	160 x 50	196	135 x 110	105 x 75/80	11	300
	71264	200 x 50	237	135 x 110	105 x 75/80	11	350
<b>Bockrollen Elastic-Vollgummi blaugrau</b>	71272	125 x 40	165	105 x 80	80/76 x 60	9	200
	71273	160 x 50	196	135 x 110	105 x 75/80	11	300
	71274	200 x 50	237	135 x 110	105 x 75/80	11	350



71302 | 71303 | 71304



71502 | 71503 | 71504



71312 | 71313 | 71314



71512 | 71513 | 71514



71322 | 71323 | 71324



71522 | 71523 | 71524

## 71302 | 71303 | 71304 Lenkrollen

Gehäuse Stahlblech verzinkt. Räder mit Polyurethan-Bereifung, Alu-Felgen, Naben mit Kugellager. Leichter, geräuscharmer Lauf, beständig gegen viele aggressive Medien, hohe Lebensdauer.

## 71312 | 71313 | 71314 Lenkrollen mit Feststeller „Doppelstopp“

Gehäuse Stahlblech verzinkt. Räder wie Lenkrollen.

## 71322 | 71323 | 71324 Bockrollen

Gehäuse Stahlblech verzinkt. Räder wie Lenkrollen.

## 71502 | 71503 | 71504 Lenkrollen

Gehäuse Stahlblech verzinkt. Räder aus Polyamid, Naben mit Rollenlager. Weitgehend beständig gegen Salzwasser, Laugen und Säuren. Hitzebeständig von -40° bis +90° C.

## 71512 | 71513 | 71514 Lenkrollen mit Feststeller „Doppelstopp“

Gehäuse Stahlblech verzinkt. Räder wie Lenkrollen.

## 71522 | 71523 | 71524 Bockrollen

Gehäuse Stahlblech verzinkt. Räder wie Lenkrollen.

	Bestell-Nr.	Radgröße mm	Bauhöhe mm	Plattengröße mm	Schraubloch-Abstände mm	Schraubloch mm Ø	Tragkraft kg
<b>Lenkrollen Polyurethan</b>	71302	125 x 40	165	105 x 80	80/76 x 60	9	200
	71303	160 x 50	196	135 x 110	105 x 75/80	11	350
	71304	200 x 50	237	135 x 110	105 x 75/80	11	350
<b>Lenkrollen mit Feststeller Polyurethan</b>	71312	125 x 40	165	105 x 80	80/76 x 60	9	200
	71313	160 x 50	196	135 x 110	105 x 75/80	11	350
	71314	200 x 50	237	135 x 110	105 x 75/80	11	350
<b>Bockrollen Polyurethan</b>	71322	125 x 40	165	105 x 80	80/76 x 60	9	200
	71323	160 x 50	196	135 x 110	105 x 75/80	11	350
	71324	200 x 50	237	135 x 110	105 x 75/80	11	350

	Bestell-Nr.	Radgröße mm	Bauhöhe mm	Plattengröße mm	Schraubloch-Abstände mm	Schraubloch mm Ø	Tragkraft kg
<b>Lenkrollen Polyamid</b>	71502	125 x 38	165	105 x 80	80/76 x 60	9	200
	71503	150 x 40	191	135 x 110	105 x 75/80	11	350
	71504	200 x 50	237	135 x 110	105 x 75/80	11	350
<b>Lenkrollen mit Feststeller Polyamid</b>	71512	125 x 38	165	105 x 80	80/76 x 60	9	200
	71513	150 x 40	191	135 x 110	105 x 75/80	11	350
	71514	200 x 50	237	135 x 110	105 x 75/80	11	350
<b>Bockrollen Polyamid</b>	71522	125 x 38	165	105 x 80	80/76 x 60	9	200
	71523	150 x 40	191	135 x 110	105 x 75/80	11	350
	71524	200 x 50	237	135 x 110	105 x 75/80	11	350





Klappgelenk

Für Schiebebügelwagen:

2500 | 2501 | 2502 | 2503

Stirnwandwagen:

2510 | 2511 | 2512 | 2513 | 1510 | 1511 | 1512 | 1513

Doppel-Stirnwandwagen:

2520 | 2521 | 2522 | 2523 | 1520 | 1521 | 1522 | 1523.

Selbsttätige Arretierung, Lösen per Fußtritt.

Deutsches Patent 10 2010 052 491

Mehrpreis pro Wagen.



Bestell-Nr.		
1273	Klappgelenk	



Totmannbremse

Für alle Wagen mit 2 Bockrollen bis 600 kg möglich.

Bremshebel nicht angezogen = Bremse fest,

Bremshebel an den Schiebegriff gezogen = Bremse gelöst.

Langer Bremshebel (geringer Kraftaufwand) am Schiebegriff des Wagens.  
Bowdenzug-Übertragung auf den Bremsbalken.

Eine Gasdruckfeder drückt den Bremsbalken auf die Räder der Bockrollen.

Absolut sichere Bremswirkung.

Mehrpreis pro Wagen. Nicht nachrüstbar.

Bestell-Nr.		
1287	Totmannbremse	



Elektroantrieb

Als Anbausatz für alle Schiebebügel-, Stirnwand-, Kasten-, Tisch-, Etagenwagen usw. mit Rad-Ø 200 mm ab 500 mm Wagenbreite. Antrieb komplett mit Batterien und Ladegerät. Kompakteinheit leicht montierbar. Fahrshalter anklammerbar am Schiebegriff, Verbindung mit Spiralkabel steckbar. Geschwindigkeit stufenlos regelbar, für Vor- und Rückwärtsfahrt.

**Technische Daten:** Antrieb: 24 V Gleichstrom, 2 PM-Motoren: 2 x 12 V, 250 W, 0,7 PS, 2 GEL-Batterien: 2 x 12 V, 33 Ah, wartungsfrei. Höchstgeschwindigkeit 4,8 km/h, mit vollgeladenen Batterien auf ebenem Boden, bei 500 kg Belastung, max. Reichweite: ca. 15 km. Steigfähigkeit bei 500 kg Last: 5%/2°, Elastic-Vollgummi-Bereifung, 200 x 50 mm, blaugrau, spurlos.

Garantie: 12 Monate.

Mehrpreis pro Wagen. Nicht nachrüstbar.

Bestell-Nr.	Tragkraft kg	Eigengewicht kg	
2200	500	55	



TOTALSTOP-Zentralbremssystem

Rad- und Richtungsfeststeller werden mit einem Fußtritt aktiviert. Neben der Drehung der Räder wird zusätzlich die Schwenkbewegung beider Lenkrollen sicher arretiert.

Details Seite 5.

Mehrpreis pro Wagen.



Bestell-Nr.	Ladeflächenbreite mm	
2209	450	
2210	500	
2211	600	
2212	700	
2213	800	
2214	1000	



**Räder mit Luft-Bereifung**  
220 x 70 mm, Tragkr. 400 kg.  
Elast. Lauf bei schlechten Bodenverhältnissen, besonders im Freien. **Ab 600 mm Wagenbreite möglich.**  
Kein TOTALSTOP möglich.

**Mehrpreis auf Standard-Beräderung.**

Rad-Ø	Best.-Nr.
125	1098
160	1099
200	1100



**Räder mit Elastic-Bereifung blaugrau und Kugellager**  
Nicht kreidend (spurlos).  
Leichter, elastischer Lauf, hohe Lebensdauer.

**Mehrpreis auf TPE-Bereifung.**

Rad-Ø	Best.-Nr.
125	12855
160	12865
200	12875



**Räder mit Polyurethan-Bereifung**  
200 x 50 mm, Naben mit Kugellager, leichter geräuscharmer Lauf, beständig gegen viele aggressive Medien.

**Mehrpreis auf Standard-Beräderung.**

Rad-Ø	Best.-Nr.
125	2179
160	2180
200	2181



**Räder elektrisch leitfähig (antistatisch) mit TPE-ESD-Bereifung (thermoplastisches Elastomer)**  
Naben mit Präzisions-Rillen-Kugellager. Nicht kreidend (spurlos).

**Mehrpreis auf Standard-Beräderung.**

Rad-Ø	Best.-Nr.
125	2182
160	2183
200	2184



**Räder aus Polyamid**  
Hohe Tragkraft, leichter Lauf auf glatten Böden. Weitgehend beständig gegen Feuchtigkeit, Salz, Säuren und Laugen.

**Mehrpreis auf Standard-Beräderung.**

Rad-Ø	Best.-Nr.
125	1295
160	1296
200	1286



**Schutzleiste**  
Aus Kunststoffprofil um den Grundrahmen.

**Mehrpreis pro Wagen.**

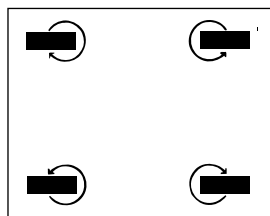
Best.-Nr.	1289
-----------	------



**Abweiserrollen**  
50 mm Ø aus hellgrauem Kunststoff.  
Gesamtbreite = Ladefläche + 80 mm.

**Mehrpreis pro Wagen.**

Best.-Nr.	1299
-----------	------



**4 Lenkrollen**  
Anstatt 2 Lenk- und 2 Bockrollen, sehr wendig, gute Beweglichkeit in alle Richtungen, eingeschränkter Geradeauslauf.

**Mehrpreis pro Wagen.**

Best.-Nr.	1288
-----------	------



**Ladefläche aus Hart-PVC-Platte**  
Witterungsfeste Hart-PVC-Platte dunkelgrau. Hohe Chemikalienbeständigkeit, schwer entflammbar.

**Mehrpreis je Standard-Ladefläche.**

Ladefläche mm	Best.-Nr.
850 x 500	1430
1000 x 600	1431
1000 x 700	1432
1200 x 800	1433



**Ladefläche aus Siebdruckplatte**  
Rutschsichere Siebdruckplatte aus wasserfestem Sperrholz.

**Mehrpreis je Standard-Ladefläche.**

Ladefläche mm	Best.-Nr.
850 x 500	1400
1000 x 600	1401
1000 x 700	1402
1200 x 800	1403



**Ladefläche mit Riefengummi**  
Holzwerkstoffplatte mit aufgeklebtem Feinriefengummi. Rutschhemmend. Schont empfindliche Transportgüter.

**Mehrpreis je Standard-Ladefläche.**

Ladefläche	Best.-Nr.
850 x 500	1410
1000 x 600	1411
1000 x 700	1412
1200 x 800	1413



**Scannerhalter**

aus Stahlblech pulverbeschichtet RAL 7035, mit variablen Anschraubpunkten an der Rückseite und den Seiten. Rohrstrebe vielfach gelocht, mit einer Klemmschelle zur Befestigung der Scannertasche beliebig positionierbar.



Scanneraufnahme B x T x H: 120 x 87 x 150 mm  
Vordere Öffnung: 40 mm breit.

Best.-Nr.	1392
-----------	------



**Schreibtafel hoch**

Für Format DIN A4 hoch quer, Holz mit Papierklammer und Bleistiftablage.

Best.-Nr.	Format
DIN A4 hoch	1290



**Schreibtafel quer**

Für Format DIN A4 quer, Holz mit Papierklammer und Bleistiftablage.

Best.-Nr.	Format
DIN A4 quer	1390



**Deichsel und Kupplungszapfen**

Als Zubehör für alle MultiVario- (Tragkraft 600 kg - Best.-Nr. 12920) und Super-MultiVario-Transporter (Tragkraft 1200 kg Best.Nr. 12921). Ausführung wie Best.-Nr. 22894 auf Seite 97.

Ausführung	Best.-Nr.
MultiVario	12920
Super-MultiVario	12921



**Softgrip**

Schiebebügel im Griffbereich mit geschäumtem Weich-PVC überzogen, griffig, isolierend, druckentlastend und sehr hautsympathisch, nur für Schiebebügel in allen Breiten möglich.

Best.-Nr.	1274
-----------	------



**Drahtkorb**

Für Kleinteile, alusilber pulverbeschichtet.  
L x T x H: 600 x 140 x 200 mm.

Best.-Nr.	1291
-----------	------

**FÜR KARREN**



**Tragholm**

für alle Karren außer 11050, 11051 und 11052. Bestehend aus 2 Griffrohren mit Einhängehaken und Quer-

streben verschweißt, pulverbeschichtet blau RAL 5007.

Best.-Nr.	Tragkraft kg	Höhe mm	Breite mm
11045	350	850	570



**Stern-Feststeller**

Als Anbausatz für die Treppenkarren TK1325, TK1326, AK1325 und AK1326. Stern-Feststeller dienen zur problemlosen Fahrt auf 2 Rädern auf ebener Strecke. Leichte Selbstmontage.

Best.-Nr.	1770
-----------	------



**PU-Bereifung**

Aus Polyurethan-Vollmaterial, absolut pannensicher. Fahrkomfort ähnlich wie bei Lufrädern.



Für alle luftbereiften Karren und Wagen möglich. Mehrpreis auf Standard-Beräderung.

Rad mm	Best.-Nr.	Tragkraft pro Rad kg	Mehrpreis
260 x 85	1776	150	Paar = 2 Stück
260 x 85	1777	150	Satz = 4 Stück
400 x 100	1778	250	Paar = 2 Stück
400 x 100	1779	250	Satz = 4 Stück



**Handgriff**

Mit Sicherheitsbügel für Rohr-Ø 27 mm und Ø 33,5 mm.

**für Rohr-Ø 27 mm:**

Best.-Nr.	1762
-----------	------

**für Rohr-Ø 33,5 mm:**

Best.-Nr.	1763
-----------	------



**Gleitkufen**

1 Satz mit Clips.

Best.-Nr.	1753
-----------	------

**VERSCHLEISSTEILE**

<p><b>A</b></p> <p>Abfallsammler 147</p> <p>Ablasshahn 115-119</p> <p>Abweiserrollen 169</p> <p>Alukarren 133</p> <p>Alu-Klappwagen 25</p> <p>Alu-Plattformwagen 23</p> <p>Alu-Treppenkarren 139</p> <p>Anbausatz Tischwagen 32-33, 40, 42, 92</p> <p>Anbausatz Handwagen 121</p> <p>Anbindung Gabelhubwagen 100</p> <p>Anhängerkupplung 127</p> <p>Arbeitsplatte 40</p> <p>Aufsteck-Plattform 157</p> <p>Aufsetzrahmen für Paletten-Fahrgestelle 15, 96</p> <p><b>B</b></p> <p>Ballenroller 20</p> <p>Ballenwagen 30</p> <p>Basiswagen 27, 91</p> <p>Beistellwagen 64, 86-87</p> <p>Blechkastenwagen 73, 75</p> <p>Bockrollen 164-167</p> <p>Bürowagen 66-68</p> <p><b>C</b></p> <p>C+C Wagen 47-48</p> <p><b>D</b></p> <p>Deckel für Eurokasten 89</p> <p>Deckel für Muldenkipper 117</p> <p>Deichsel 78-79, 97-98, 100, 170</p> <p>Doppel-Stirnwandwagen 28-29</p> <p>Dornträger 111</p> <p>Drahtkastenwagen 72, 74</p> <p>Drahtkorb 48-49, 170</p> <p>Drahtgitterboden 78-79</p> <p>Dreiwandwagen 28-29</p> <p>Druckluftschlauchtrommel 39</p> <p><b>E</b></p> <p>Eckenroller 163</p> <p>Edelstahlwagen 70</p> <p>Einhängedeichsel 82</p> <p>Einklink-Rohrschiebebügel 15, 97</p> <p>Einlegeböden 51-57, 59, 63, 74-75, 78-79, 88, 93</p> <p>Einlegekästen 53</p> <p>Einsteckbügel 108</p> <p>Elektroantrieb 169</p> <p>ESD-Beistellwagen 64</p> <p>ESD-Etagenwagen 63</p> <p>ESD-Eurokastenwagen 65</p> <p>ESD-Eurokastenroller 64</p> <p>ESD-Griffroller 61</p> <p>ESD-Materialständer 61</p> <p>ESD-Paletten-Fahrgestell 61</p> <p>ESD-Schiebebügelwagen 61</p> <p>ESD-Tischwagen 61-62</p> <p>ESD-Wagen 60-65</p> <p>Etagen-Roller 83</p> <p>Etagenwagen 16, 50-54, 58-59, 63, 93</p> <p>Etagenwagen mit Drahtgitterwänden 54</p> <p>Etagenwagen mit faltbaren Böden 54</p> <p>Eurokästen 89</p> <p>Eurokasten-Roller 13, 64, 82-83</p> <p>Eurokasten-Wagen 13, 65, 81-88</p>	<p><b>F</b></p> <p>Fahrwerke, lenkbar 161</p> <p>Fahrwerke, verstellbar 161</p> <p>Fasskarren 145</p> <p>Fasskipper 146</p> <p>Fassroller 144</p> <p>Fass-Transportwagen 147</p> <p>Flaschenhalter 78-79</p> <p><b>G</b></p> <p>Gabelhubwagen 155-157</p> <p>Gabelträger 111</p> <p>Ganzstahlwagen 23</p> <p>Gerätekarren 141-142</p> <p>Glaswagen 109</p> <p>Gleitkufen 133, 170</p> <p>Griffroller 9, 18-19, 61</p> <p><b>H</b></p> <p>Handgriff 170</p> <p>Handhydraulik-Stapler 158</p> <p>Handpritschenwagen 123-125</p> <p>Handwagen 120-122</p> <p>Handwinden-Stapler 158</p> <p>Hart-PVC-Plattformen 169</p> <p>Holzkastenwagen 72</p> <p>Hubrollen 163</p> <p>Hubtischwagen 159</p> <p>Hubwagen 154-159</p> <p><b>I</b></p> <p>Industrie-Anhänger 126-128</p> <p><b>K</b></p> <p>Kabeltrommel 39</p> <p>Karren 17, 130-142, 145, 148-151, 153</p> <p>Kastenwagen 16, 30, 71-75</p> <p>Kennzeichnungstafel 78-79</p> <p>Kippbehälter 119</p> <p>Kistenroller 20</p> <p>Klappgelenk 168</p> <p>Klappwagen Alu 24-25</p> <p>Klappwagen Stahl 9, 24-25</p> <p>Kommissionierwagen 76-80</p> <p>Kunststoff-Gleitkufen 133, 170</p> <p>Kunststoffplattenwagen 23</p> <p>Kupplung 78-79, 97-98, 100, 124-125, 27, 170</p> <p><b>L</b></p> <p>Lagerwagen 49</p> <p>Längs-Verbindungsstreben 51-53</p> <p>Längswandwagen 30</p> <p>Langmaterial-Anhänger 129</p> <p>Langmaterial-Wagen 129</p> <p>Lenkrollen 164-167, 169</p> <p>Lenkrollen mit Feststeller 164-167, 169</p> <p>Luftbereifung 69-70, 164, 169</p> <p><b>M</b></p> <p>Magazinwagen 9, 21-22</p> <p>Maschinenheber 160</p> <p>Materialkasten 111</p> <p>Materialständer 13, 61, 104-105</p> <p>Materialwanne 111</p> <p>Möbelhubroller 162</p> <p>Möbelroller 162</p> <p>Montagewagen 88</p> <p>Muldenkipper 115-117</p> <p>MultiVario-Transporter 26-30</p>	<p><b>N</b></p> <p>Niederflur-Paletten- Fahrgestelle 100-101</p> <p><b>O</b></p> <p>Optiliner 25</p> <p>Optiliner-Tischwagen 25</p> <p><b>P</b></p> <p>Paketkarren 134-136</p> <p>Paketroller 134-135</p> <p>Paketwagen 55-57</p> <p>Paketwagen mit Drahtgitterwänden 56-57</p> <p>Paketwagen mit Dach 57</p> <p>Paletten-Fahrgestelle 14, 61, 94-103</p> <p>Paletten-Fahrgestelle als Routenzug 98-103</p> <p>Palettenfüße 108</p> <p>Pannensichere Bereifung 164, 170</p> <p>Pfandschloss 48-49</p> <p>Plattenkarren 107</p> <p>Plattenroller 107</p> <p>Plattenständer 108</p> <p>Plattenwagen 108-109</p> <p>Plattformwagen 27, 91</p> <p>PU-Bereifung 164, 170</p> <p><b>R</b></p> <p>Radausstattungen 6</p> <p>Räder &amp; Rollen 164-167</p> <p>Reifenkarren 153</p> <p>Reifenwagen 152-153</p> <p>Riefengummi 169</p> <p>Rohrträger 111</p> <p>Rohrschiebebügel 82, 97</p> <p>Rollenbahn mit Aufsteckrahmen 159</p> <p>Rollenbahn mit Kugeldrehkranz 159</p> <p>Rollenbock 105</p> <p>Rollensätze 118-119</p> <p>Rollpulte 43-45</p> <p>Rollschränke 45</p> <p>Rolltische 46</p> <p>Routenzug 98-103</p> <p>Rungenwagen 27, 91</p> <p>Rückwand 78-79</p> <p><b>S</b></p> <p>Scannerhalter 11, 78-79, 170</p> <p>Schiebebügel, klappbar 168</p> <p>Schiebebügelwagen 9, 27, 61, 91</p> <p>Schraubstock 39</p> <p>Schreibtafel 48-49, 78-79, 170</p> <p>Schreibunterlage 46</p> <p>Schublade 32-33, 40, 42, 92</p> <p>Schubladen-Einteilungs-Set 12, 32-33, 35, 39-42, 45, 92</p> <p>Schutzleiste 169</p> <p>Seitenbügelwagen 30</p> <p>Selbstkipper 118</p> <p>Servierwagen 69</p> <p>Sicherungskette 116, 118-119</p> <p>Sichtlagerkästen 89, 111</p> <p>Siebdruckplatte 169</p> <p>Softgrip 170</p> <p>Spanngurt 142</p> <p>Spurrolle 78-79</p> <p>Stahlflaschenkarren 148-151</p> <p>Stahlflaschen-Treppenkarre 151</p> <p>Stahlflaschen-Roller 151</p> <p>Stahlflaschen-Ständer 151</p> <p>Stahlflaschen- Wandhalterungen 151</p> <p>Stahlrohrkarren 17, 130-132</p> <p>Stern-Feststeller 138-139, 170</p> <p>Stirnwandwagen 28-29, 92</p> <p>Stuhlkarren 140</p> <p>Super-MultiVario- Transporter 11, 90-93</p> <p><b>T</b></p> <p>Tischwagen 10-11, 22, 31-37, 61-62, 92, 147</p> <p>TOTALSTOP - Zentralbremssystem 5, 168</p> <p>Totmannbremse 168</p> <p>TPE-Bereifung 5, 165</p> <p>TPE-ESD-Bereifung 165, 169</p> <p>Tragarmwagen 112-114</p> <p>Tragholme 141-142, 170</p> <p>Transportroller 160</p> <p>Trenngitter für Drahtgitterboden 78-79</p> <p>Trenngitter für Fahrrahmenboden 78-79</p> <p>Treppenkarren 137-139, 142, 151</p> <p>Trittstufen 78-79</p> <p>Trolleys für Routenzüge 14, 102-103</p> <p><b>V</b></p> <p>Vierwandwagen 28-29</p> <p><b>W</b></p> <p>Wagen mit Stahlblechböden 19, 27, 33</p> <p>Wagen mit Stahlblechwannen 33, 36-37, 147</p> <p>Wandanschlusskette 48-49</p> <p>Wandhalterungen für Stahlflaschen 151</p> <p>Wasserfeste Plattformen 169</p> <p>Wellenträger 111</p> <p>Werkstattwagen 12, 38-42</p> <p>Werkstückwagen 110-111</p> <p>Werkzeugkasten 149</p> <p><b>Z</b></p> <p>Zentralbremssystem 5, 168</p> <p>Zubehör 78-79, 168-170</p> <p>Zugöse 124-125</p> <p>Zurrurt 141</p>
---	---	---





# Betriebseinrichtungen

Katalog Nr. 10



# PAVOY - Standardfarben

Gültig für alle Produktgruppen. Weitere Farben auf Anfrage.

20	RAL 1018	Zinkgelb
20	RAL 2004	Reinorange
10	RAL 3000	Feuerrot
20	RAL 3003	Rubinrot
10	RAL 5010	Enzianblau
10	RAL 5012	Lichtblau
10	RAL 5015	Himmelblau
10	RAL 6011	Resedagrün
20	RAL 7016	Anthrazitgrau
4/10	RAL 7035	Lichtgrau
20	RAL 9005	Tiefschwarz
20	RAL 9010	Reinweiß

Drucktechnisch bedingte Farbabweichungen sind möglich.

## Lieferzeiten innerhalb Deutschlands gemäß der Zahl in den Farbstreifen:

4 = 4 Arbeitstage im Schnelllieferprogramm, max. 5 Stück je Artikel

10 = 10 Arbeitstage

20 = 20 Arbeitstage

Alle Preise verstehen sich ohne Dekorationsmaterial.

Technische Änderungen vorbehalten.

Mit Erscheinen dieses Kataloges verlieren alle bisherigen Kataloginhalte ihre Gültigkeit.



## PAVOY GmbH Paul van Oyen

Wo?

### Quasi in Europas Mitte!

Wie viele Kilometer trennen uns von ...?

... Berlin: rund 660 ...

... Frankfurt: rund 190 ...

... Luxemburg-Stadt: rund 120 ...

... Brüssel: rund 220 ...

... Amsterdam: rund 330 ...

... Bern: rund 480 ...

... Paris: rund 500.

Wir produzieren in dem idyllischen  
Eifelstädtchen Hillesheim,  
umgeben von traumhaften Vulkan-Maaren.







**PAVOY GmbH Paul van Oyen**  
**Betriebseinrichtungen**  
**Industriestraße 3 - 5**  
**54576 Hillesheim**

**Telefon** +49 (0) 6593 / 99 61-0  
**Telefax** +49 (0) 6593 / 99 61-51  
**eMail** zentrale@pavoy.de  
**Internet** www.pavoy.de

**PAVOY lebt „Qualität in Stahl“ ...**

... weil ...

... wir ausnahmslos an unserem Firmensitz in Hillesheim produzieren ...

... wir mehr als 65 Jahre Erfahrung mitbringen ...

... unsere Produkte höchste Qualitätsansprüche erfüllen ...

... wir ausschließlich Fachhandelspartner beliefern.



Ihr Fachhandelspartner:



	<b>Seite</b>		<b>Seite</b>
<b>Q</b>			
Quadratrohrwerkbänke	106-110		
<b>R</b>			
Raumsparschränke	16-17, 64-65		
Regalschränke	60, 62-63		
<b>S</b>			
Sichtfensterschränke	48-53, 60-63, 74-79, 88		
Sitzbänke	40-41		
Sitzbankgarderoben	41		
Spinde	10, 12, 14		
Sportschränke	84-87		
<b>SCH</b>			
Schadstoffschränke	68-69		
Schiebetürenschränke	48-56, 86-87		
Schließfach-Garderoben	28-29		
Schließfachschränke	19-27, 31		
Schränke für Defibrillatoren	88		
Schränke mit Falttüren	64-65		
Schränke mit Flügeltüren	60-63, 66-69, 75-79, 82-85		
Schränke mit Schiebetüren	48-56, 86-87		
Schreibpultaufsätze	75, 80		
Schreibpulte	75, 80		
Schreibtische	114-115		
Schubladenblocks	96-97		
Schubladenschränke	94-95		
Schulschränke	42-45		
Schwerlastschränke	82-83		
<b>ST</b>			
Stapelpaletten	auf Anfrage		
Stehpulte	75, 111		
<b>T</b>			
Thekenschränke	48-51, 54-55, 60, 64, 75-77		
Transportgestelle	auf Anfrage		
<b>U</b>			
Umkleidesitzbänke	40-41		
Umweltschutzschränke	68-69		
<b>V</b>			
Vierkantrohrwerkbänke	106-110		
<b>W</b>			
Wandschränke	74, 88		
Wäsche-Ausgabeschränke	20-21		
Wäsche-Kleiderschränke	18, 32		
Wäsche-Sammelschränke	21		
Wäsche-Verteilschränke	20-21		
Werkbänke	106-110		
Werkstattsschränke	60-65, 75-79		
Werktische	114-115		
Werkzeugschränke	75-79		
Werkzeug-Schubladenschränke	96-97		
Wertfachschränke	19, 67, 85, 87		
<b>Z</b>			
Z-Kleiderschränke	16-17		

Seite 10	Seite 10	Seite 11	Seite 11	Seite 12	Seite 12	Seite 13
Seite 13	Seite 14	Seite 14	Seite 15	Seite 15	Seite 16	Seite 16
Seite 17	Seite 17	Seite 18	Seite 18	Seite 19	Seite 19	Seite 20
Seite 20	Seite 21	Seite 21	Seite 22	Seite 24	Seite 26	Seite 26
Seite 26	Seite 28	Seite 28	Seite 29	Seite 29	Seite 30	Seite 30
Seite 31	Seite 31	Seite 31	Seite 32	Seite 32	Seite 33	Seite 33

						
Seite 34	Seite 34	Seite 35	Seite 36	Seite 36	Seite 40	Seite 40
						
Seite 41	Seite 41	Seite 42	Seite 42	Seite 43	Seite 43	Seite 44
						
Seite 44	Seite 45	Seite 45	Seite 45	Seite 48	Seite 48	Seite 49
						
Seite 50	Seite 50	Seite 51	Seite 52	Seite 52	Seite 53	Seite 54
						
Seite 54	Seite 55	Seite 55	Seite 56	Seite 57	Seite 57	Seite 60
						
Seite 60	Seite 61	Seite 61	Seite 62	Seite 62	Seite 62	Seite 63

						
Seite 63	Seite 64	Seite 64	Seite 65	Seite 65	Seite 66	Seite 66
						
Seite 67	Seite 67	Seite 68	Seite 68	Seite 69	Seite 69	Seite 70
						
Seite 70	Seite 74	Seite 74	Seite 74	Seite 75	Seite 75	Seite 75
						
Seite 76	Seite 76	Seite 77	Seite 77	Seite 78	Seite 78	Seite 79
						
Seite 79	Seite 82	Seite 82	Seite 83	Seite 83	Seite 84	Seite 84
						
Seite 85	Seite 85	Seite 86	Seite 87	Seite 88	Seite 88	Seite 92

						
Seite 92	Seite 92	Seite 93	Seite 93	Seite 94	Seite 94	Seite 95
						
Seite 95	Seite 96	Seite 96	Seite 96	Seite 97	Seite 97	Seite 102
						
Seite 102	Seite 103	Seite 103	Seite 104	Seite 104	Seite 105	Seite 105
						
Seite 106	Seite 106	Seite 107	Seite 107	Seite 108	Seite 108	Seite 109
						
Seite 109	Seite 110	Seite 110	Seite 111	Seite 111	Seite 112	Seite 112
						
Seite 113	Seite 113	Seite 114	Seite 114	Seite 115	Seite 115	



**A**



**B**

ideal für  
„Schwarz-Weiß“



- Mit Füßen
- Je Abteil ein fester Hutboden sowie eine Kleiderstange mit 3 Schiebehaken
- Türen einschlagend, mit Verstärkungstaschen, Handtuchhaken, Lüftungsschlitzen und Etikettenrahmen
- Die Arbeitsstättenverordnung (ArbStättV) sowie die Arbeitsstättenrichtlinien (ASR) werden grundsätzlich erfüllt.  
Zusätzlich empfehlen wir die Prüfung der individuellen örtlichen Situation und Verwendung durch die zuständige Aufsichtsbehörde.

Höhe mm	Tiefe mm	Abteilbreite mm	Anzahl Abteile	Gesamtbreite mm		mit Zylinderschloss Art.-Nr.	mit Drehriegel Art.-Nr.
1850	500	300	2	630		20201-213-031	20201-213-032
1850	500	300	3	930	<b>A</b>	20201-313-031	20201-313-032
1850	500	300	4	1230		20201-413-031	20201-413-032
1850	500	400	2	830		20201-214-031	20201-214-032
1850	500	400	3	1230		20201-314-031	20201-314-032
1850	500	400	4	1630		20201-414-031	20201-414-032

- Türen von jeweils 2 Abteilen gemeinsam verschließbar

1850	500	300	2	600	<b>B</b>	20201-213-331	20201-213-332
1850	500	300	4	1170		20201-413-331	20201-413-332

- **Option:** Feste Trennwand unter dem Hutboden, je Abteil (gegen Aufpreis)  
nur für Schränke mit 400 mm Abteillbreite möglich

91000-L60-006





- Mit Füßen
- Je 2 Fächer übereinander
- Je Fach eine Kleiderstange mit 3 Schiebehaken
- Türen einschlagend, mit Verstärkungstaschen, Lüftungsschlitzen und Etikettenrahmen

Höhe mm	Schranktiefe mm	Abteillbreite mm	Anzahl Abteile	Anzahl Fächer	Gesamtbreite mm		mit Zylinderschloss Art.-Nr.	mit Drehriegel Art.-Nr.
1850	500	300	2	4	630		20260-223-031	20260-223-032
1850	500	300	3	6	930		20260-323-031	20260-323-032
1850	500	300	4	8	1230		20260-423-031	<b>C</b> 20260-423-032
1850	500	400	2	4	830		20260-224-031	<b>D</b> 20260-224-032
1850	500	400	3	6	1230		20260-324-031	20260-324-032
1850	500	400	4	8	1630		20260-424-031	20260-424-032

Zubehör für diese Schränke finden Sie auf den Seiten 37 - 39.

**Hier bleibt kein Müll liegen!**



**A**

Schrägdach: Seite 38



**B**



**Option**

- Mit Sockel
- Je Abteil ein fester Hutboden sowie eine Kleiderstange mit 3 Schiebehaken
- Türen einschlagend, mit Verstärkungstaschen, Handtuchhaken, Lüftungsschlitzen und Etikettenrahmen
- Die Arbeitsstättenverordnung (ArbStättV) sowie die Arbeitsstättenrichtlinien (ASR) werden grundsätzlich erfüllt.  
Zusätzlich empfehlen wir die Prüfung der individuellen örtlichen Situation und Verwendung durch die zuständige Aufsichtsbehörde.

Höhe mm	Tiefe mm	Abteilbreite mm	Anzahl Abteile	Gesamtbreite mm		mit Zylinderschloss Art.-Nr.	mit Drehriegel Art.-Nr.
1850	500	300	2	630		20201-213-431	20201-213-432
1850	500	300	3	930	<b>A</b>	20201-313-431	20201-313-432
1850	500	300	4	1230		20201-413-431	20201-413-432
1850	500	400	2	830		20201-214-431	20201-214-432
1850	500	400	3	1230		20201-314-431	20201-314-432
1850	500	400	4	1630		20201-414-431	20201-414-432

- Türen von jeweils 2 Abteilen gemeinsam verschließbar

1850	500	300	2	600		20201-213-731	<b>B</b> 20201-213-732
1850	500	300	4	1170		20201-413-731	20201-413-732

- **Option:** Feste Trennwand unter dem Hutboden, je Abteil (gegen Aufpreis)  
nur für Schränke mit 400 mm Abteilbreite möglich

91000-L60-006



**C**



**D**

- Mit Sockel
- Je 2 Fächer übereinander
- Je Fach eine Kleiderstange mit 3 Schiebehaken
- Türen einschlagend, mit Verstärkungstaschen, Lüftungsschlitzen und Etikettenrahmen

Höhe mm	Schrankschranktiefe mm	Abteilbreite mm	Anzahl Abteile	Anzahl Fächer	Gesamtbreite mm		mit Zylinderschloss Art.-Nr.	mit Drehriegel Art.-Nr.
1850	500	300	2	4	630		20260-223-431	20260-223-432
1850	500	300	3	6	930		20260-323-431	20260-323-432
1850	500	300	4	8	1230		20260-423-431	<b>C</b> 20260-423-432
1850	500	400	2	4	830		20260-224-431	<b>D</b> 20260-224-432
1850	500	400	3	6	1230		20260-324-431	20260-324-432
1850	500	400	4	8	1630		20260-424-431	20260-424-432

Zubehör für diese Schränke finden Sie auf den Seiten 37 - 39.



**A**

Lochfeldtüren: Seite 38



**B**

ideal für  
„Schwarz-Weiß“



**Option**

- Mit Sitzbankuntergestell, stabile und festverschweißte Konstruktion aus 30 mm Quadratrohr, Sitzhöhe 430 mm
- Sitzbankuntergestell mit Niveauegleich und 2 weißen Kunststoffleisten 120 x 30 mm
- Je Abteil ein fester Hutboden sowie eine Kleiderstange mit 3 Schiebehaken
- Türen einschlagend, mit Verstärkungstaschen, Handtuchhaken, Lüftungsschlitzen und Etikettenrahmen
- Vorgerichtet zum gemeinsamen Verschrauben
- Die Arbeitsstättenverordnung (ArbStättV) sowie die Arbeitsstättenrichtlinien (ASR) werden grundsätzlich erfüllt. Zusätzlich empfehlen wir die Prüfung der individuellen örtlichen Situation und Verwendung durch die zuständige Aufsichtsbehörde.

Höhe mm	Schrankschranktiefe mm	Gesamt-gesamt-tiefe mm	Abteil-abteil-breite mm	Anzahl-anzahl-Abteile	Gesamt-gesamt-breite mm		mit Zylinderschloss Art.-Nr.	mit Drehriegel Art.-Nr.
2150	500	800	300	2	630	<b>A</b>	20212-213-031	20212-213-032
2150	500	800	300	3	930		20212-313-031	20212-313-032
2150	500	800	300	4	1230		20212-413-031	20212-413-032
2150	500	800	400	2	830		20212-214-031	20212-214-032
2150	500	800	400	3	1230		20212-314-031	20212-314-032

- Türen von jeweils 2 Abteilen gemeinsam verschließbar

2150	500	800	300	2	600		20212-213-331	20212-413-332
2150	500	800	300	4	1170		20212-413-331	<b>B</b> 20212-413-332

- **Option:** Feste Trennwand unter dem Hutboden, je Abteil (gegen Aufpreis)  
nur für Schränke mit 400 mm Abteillbreite möglich

91000-L60-006



C

D

**Gut aufgestellt!**

- Mit Sitzbankuntergestell, stabile und festverschweißte Konstruktion aus 30 mm Quadratrohr, Sitzhöhe 430 mm
- Sitzbankuntergestell mit Niveaueausgleich und 2 weißen Kunststoffleisten 120 x 30 mm
- Je 2 Fächer übereinander
- Je Fach eine Kleiderstange mit 3 Schiebehaken
- Vorgerichtet zum gemeinsamen Verschrauben
- Türen einschlagend, mit Verstärkungstaschen, Lüftungsschlitzen und Etikettenrahmen



**auch mit Buchenleisten lieferbar**

Höhe mm	Schranktiefe mm	Gesamttiefe mm	Abteibreite mm	Anzahl Abteile	Gesamtbreite mm		mit Zylinderschloss Art.-Nr.	mit Drehriegel Art.-Nr.
2150	500	800	300	2	630		20205-223-031	20205-223-032
2150	500	800	300	3	930		20205-323-031	20205-323-032
2150	500	800	300	4	1230	C	20205-423-031	20205-423-032
2150	500	800	400	2	830		20205-224-031	20205-224-032
2150	500	800	400	3	1230		20205-324-031	D 20205-324-032

Zubehör für diese Schränke finden Sie auf den Seiten 37 - 39.



**A**

**B**

- Mit Sockel
- Je Abteil eine Kleiderstange mit 3 Schiebehaken
- Türen einschlagend, mit Verstärkungstaschen und Lüftungsschlitzen
- Die Arbeitsstättenverordnung (ArbStättV) sowie die Arbeitsstättenrichtlinien (ASR) werden grundsätzlich erfüllt.  
Zusätzlich empfehlen wir die Prüfung der individuellen örtlichen Situation und Verwendung durch die zuständige Aufsichtsbehörde.

Höhe mm	Tiefe mm	Abteilbreite mm	Anzahl Abteile	Gesamtbreite mm		mit Zylinderschloss Art.-Nr.	mit Drehriegel Art.-Nr.
1850	500	200 / 400	2	430		20262-212-021	20262-212-022
1850	500	200 / 400	4	830	<b>A</b>	20262-412-021	20262-412-022
1850	500	200 / 400	6	1230	<b>B</b>	20262-612-021	20262-612-022



**Wenn's mal eng wird!**



**C**

**D**

- Mit Sitzbankuntergestell, stabile und festverschweißte Konstruktion aus 30 mm Quadratrohr, Sitzhöhe 430 mm
- Sitzbankuntergestell mit Niveaueingleich und 2 weißen Kunststoffleisten 120 x 30 mm
- Je Abteil eine Kleiderstange mit 3 Schiebehaken
- Vorgerichtet zum gemeinsamen Verschrauben
- Türen einschlagend, mit Verstärkungstaschen und Lüftungsschlitzen
- Die Arbeitsstättenverordnung (ArbStättV) sowie die Arbeitsstättenrichtlinien (ASR) werden grundsätzlich erfüllt. Zusätzlich empfehlen wir die Prüfung der individuellen örtlichen Situation und Verwendung durch die zuständige Aufsichtsbehörde.



Höhe mm	Schrankschranktiefe mm	Gesamt-tiefe mm	Abteil-breite mm	Anzahl Abteile	Gesamt-breite mm	mit Zylinderschloss Art.-Nr.	mit Drehriegel Art.-Nr.
2100	500	800	200 / 400	2	430	<b>C</b> 20263-212-021	20263-212-022
2100	500	800	200 / 400	4	830	20263-412-021	20263-412-022
2100	500	800	200 / 400	6	1230	<b>D</b> 20263-612-021	20263-612-022

Zubehör für diese Schränke finden Sie auf den Seiten 37 - 39.



**A**



**B**

- **Schrank A:** Mittlere durchgehende Trennwand  
Links 4 feste Böden  
Rechts ein fester Boden sowie eine Kleiderstange mit 3 Schiebehaken
- **Schrank B:** Mittlere, unten um 375 mm verkürzte Trennwand  
Links 4 feste Böden  
Rechts ein durchgehendes Fach sowie eine Stange mit 3 Schiebehaken
- Türen einschlagend, mit Verstärkungstaschen, Handtuchhaken und Lüftungsschlitzen, gemeinsam verschließbar
- Rechte Tür zusätzlich mit Etikettenrahmen

Höhe mm	Tiefe mm	Gesamt- breite mm	mit Füßen		mit Sockel		
			mit Zylinderschloss Art.-Nr.	mit Drehriegel Art.-Nr.	mit Zylinderschloss Art.-Nr.	mit Drehriegel Art.-Nr.	
1850	500	600		20208-213-031	20208-213-032	20208-213-131	<b>A</b> 20208-213-132
1850	500	600	<b>B</b>	22209-213-031	22209-213-032	22209-213-131	22209-213-132


Zubehör für diese Schränke finden Sie auf den Seiten 37 - 39.





**C**

**Platz sparen –  
nur 200 mm tief!**



**D**

- Schrankhöhe 1950 mm
- Mit Sockel
- Türen einschlagend, wahlweise mit oder ohne Etikettenrahmen
- Durch Zylinderschloss verschließbar
- Lichte Fachmaße: bei 10 Fächern übereinander: Höhe 160 mm, Breite 160 mm, Tiefe 170 mm  
bei 15 Fächern übereinander: Höhe 100 mm, Breite 160 mm, Tiefe 170 mm
- Um ein Kippen des Schrankes zu verhindern, ist eine bauseitige Sicherung erforderlich.  
(Material zur Wandbefestigung wird mitgeliefert)

Höhe mm	Tiefe mm	Fächer gesamt	Fächer neben-einander	Fächer über-einander	Fach-breite mm	Gesamt-breite mm		Türen mit Etikettenrahmen Art.-Nr.	Türen ohne Etikettenrahmen Art.-Nr.
1950	200	20	2	10	215	460		21228-046-010	<b>D</b> 21228-046-110
1950	200	30	2	15	215	460	<b>C</b>	21228-046-015	21228-046-115

Edelstahl-Nummernschild	Art.-Nr.
<ul style="list-style-type: none"> <li>- 65 mm hoch, 45 mm breit, 0,8 mm stark</li> <li>- Ecken abgerundet</li> <li>- zum Klemmen mittels Schloss</li> <li>- Nummerierung max. 3-stellig</li> </ul>	<b>E</b> 90000-E30-011



**E**



**A**

einer befüllt,  
viele entnehmen




**B**

- Zur Verteilung von Post oder Wäsche nutzbar
- In jeder Haupttür 10 Fachtüren mit Etikettenrahmen
- Haupttüren und Fachtüren separat verschließbar
- Nutzmaße je Fach: Höhe 140 mm, Breite 315 mm

Höhe mm	Tiefe mm	Gesamt- breite mm	mit Füßen		mit Sockel	
			mit Zylinderschloss Art.-Nr.	mit Drehriegel Art.-Nr.	mit Zylinderschloss Art.-Nr.	mit Drehriegel Art.-Nr.
1850	500	400	<b>A</b> 21227-040-001	21227-040-002	21227-040-011	21227-040-012
1850	500	770	21227-077-001	21227-077-002	<b>B</b> 21227-077-011	21227-077-012

Zubehör für diese Schränke finden Sie auf den Seiten 37 - 39.



**C**




**D**

- **Schrank C:** Innen 7 Haken zur Befestigung eines max. 200 l - Wäschesackes  
Tür mit Verstärkungstasche und Einwurfklappe 235 x 220 mm
- **Schrank D:** Kombination aus Wäschesammel- und Wäscheverteilschrank
  - Linke Hälfte Wäschesammelschrank:
    - Innen 7 Haken zur Befestigung eines max. 200 l - Wäschesackes
    - Tür mit Verstärkungstasche und Einwurfklappe 235 x 220 mm
  - Rechte Hälfte Schließfachschrank mit Haupttür:
    - In der Haupttür 10 Fachtüren mit Etikettenrahmen
    - Haupttür und Fachtüren separat verschließbar
    - Nutzmaße je Fach: Höhe 140 mm, Breite 315 mm

Höhe mm	Tiefe mm	Gesamtbreite mm	mit Füßen		mit Sockel		
			mit Zylinderschloss Art.-Nr.	mit Drehriegel Art.-Nr.	mit Zylinderschloss Art.-Nr.	mit Drehriegel Art.-Nr.	
1850	500	400		24226-040-001	24226-040-002	<b>C</b> 24226-040-011	24226-040-012
1850	500	770	<b>D</b>	21225-077-001	21225-077-002	21225-077-011	21225-077-012

Wäschesack		Art.-Nr.	
- 1280 x 500 x 400 mm	einzel	<b>E</b>	90000-E30-006
- Mit 7 Aufhängeschlaufen und Kordelverschluss	Set mit 3 Stück		90000-E30-007
- Zum Einhängen in unsere Wäschesammelschränke			

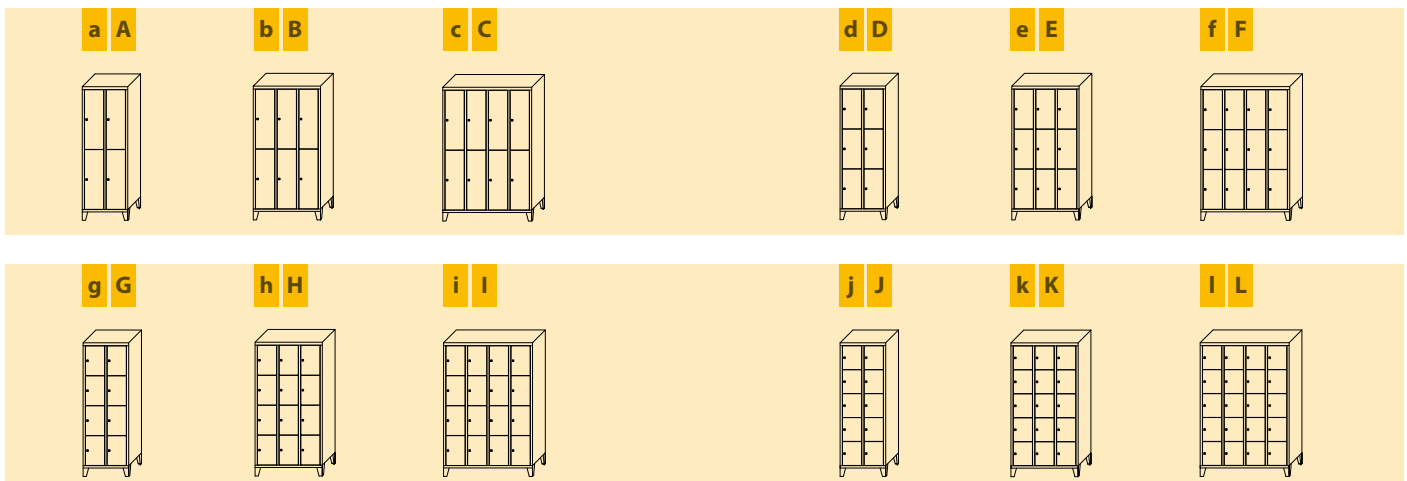


**E**



- Schrankhöhe 1850 mm
- Mit Füßen
- Bei 2 Fächern übereinander zusätzlich je Fach eine Kleiderstange mit 3 Schiebehaken
- Türen einschlagend, glatt
- Lichte Fachmaße:
 

- Höhe:	bei 2 Fächern: 820 mm	- Breite:	bei Fachbreite 300 mm: 230 mm (a - l)
	bei 3 Fächern: 530 mm		bei Fachbreite 400 mm: 330 mm (A - L)
	bei 4 Fächern: 395 mm		
	bei 5 Fächern: 315 mm	- Tiefe:	470 mm



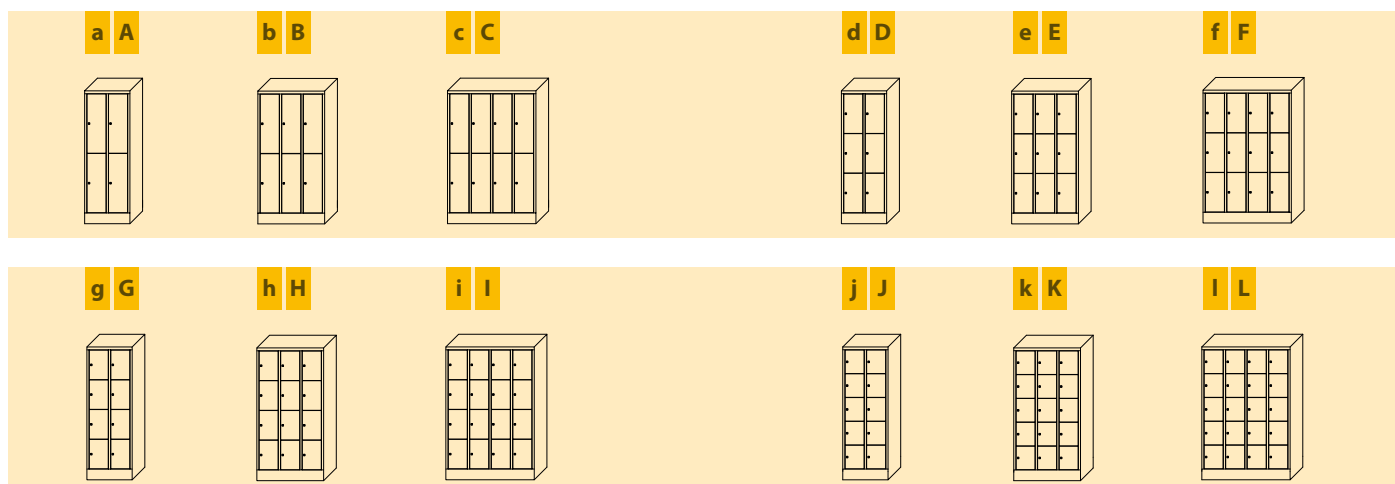
Tiefe mm	Fächer gesamt	Fächer neben-einander	Fächer über-einander	Fach-breite mm	Gesamt-breite mm		mit Zylinderschloss Art.-Nr.	mit Drehriegel Art.-Nr.
500	4	2	2	300	630	a	21265-223-001	21265-223-002
500	6	3	2	300	930	b	21265-323-001	21265-323-002
500	8	4	2	300	1230	c	21265-423-001	21265-423-002
500	6	2	3	300	630	d	21265-233-001	21265-233-002
500	9	3	3	300	930	e	21265-333-001	21265-333-002
500	12	4	3	300	1230	f	21265-433-001	21265-433-002
500	8	2	4	300	630	g	21265-243-001	21265-243-002
500	12	3	4	300	930	h	21265-343-001	21265-343-002
500	16	4	4	300	1230	i	21265-443-001	21265-443-002
500	10	2	5	300	630	j	21265-253-001	21265-253-002
500	15	3	5	300	930	k	21265-353-001	21265-353-002
500	20	4	5	300	1230	l	21265-453-001	21265-453-002
500	4	2	2	400	830	A	21265-224-001	21265-224-002
500	6	3	2	400	1230	B	21265-324-001	21265-324-002
500	8	4	2	400	1630	C	21265-424-001	21265-424-002
500	6	2	3	400	830	D	21265-234-001	21265-234-002
500	9	3	3	400	1230	E	21265-334-001	21265-334-002
500	12	4	3	400	1630	F	21265-434-001	21265-434-002
500	8	2	4	400	830	G	21265-244-001	21265-244-002
500	12	3	4	400	1230	H	21265-344-001	21265-344-002
500	16	4	4	400	1630	I	21265-444-001	21265-444-002
500	10	2	5	400	830	J	21265-254-001	21265-254-002
500	15	3	5	400	1230	K	21265-354-001	21265-354-002
500	20	4	5	400	1630	L	21265-454-001	21265-454-002

Zubehör für diese Schränke finden Sie auf den Seiten 37 - 39.



- Schrankhöhe 1850 mm
- Mit Sockel
- Bei 2 Fächern übereinander zusätzlich je Fach eine Kleiderstange mit 3 Schiebehaken
- Türen einschlagend, glatt
- Lichte Fachmaße:
 

- Höhe:	bei 2 Fächern: 820 mm	- Breite:	bei Fachbreite 300 mm: 230 mm (a - l)
	bei 3 Fächern: 530 mm		bei Fachbreite 400 mm: 330 mm (A - L)
	bei 4 Fächern: 395 mm		
	bei 5 Fächern: 315 mm	- Tiefe:	470 mm

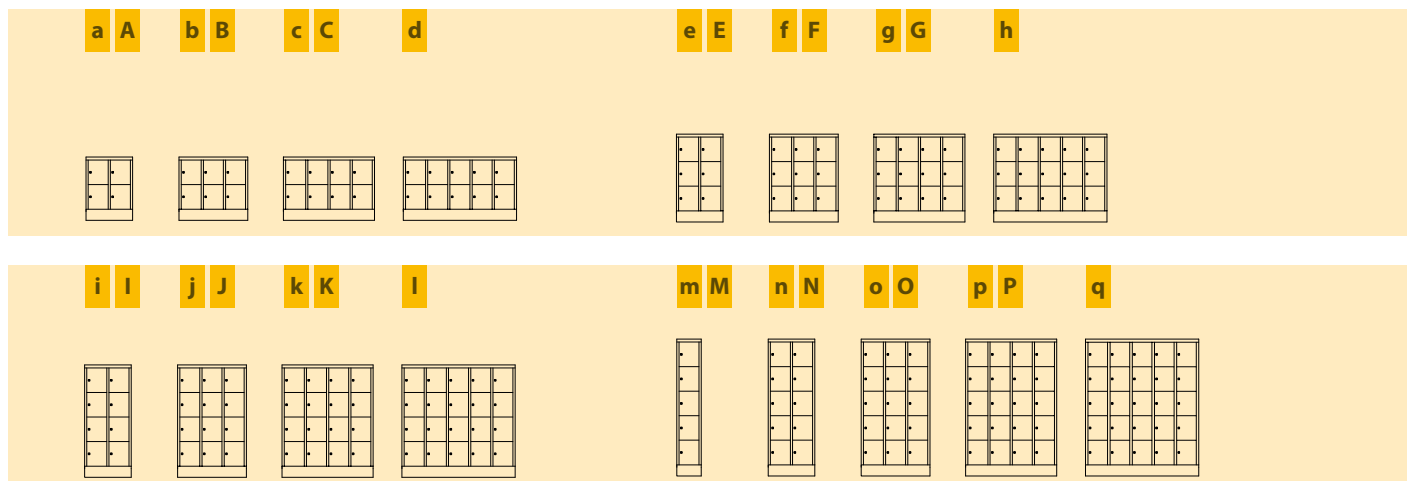


Tiefe mm	Fächer gesamt	Fächer nebeneinander	Fächer übereinander	Fachbreite mm	Gesamtbreite mm		mit Zylinderschloss Art.-Nr.	mit Drehriegel Art.-Nr.
500	4	2	2	300	630	a	21265-223-401	21265-223-402
500	6	3	2	300	930	b	21265-323-401	21265-323-402
500	8	4	2	300	1230	c	21265-423-401	21265-423-402
500	6	2	3	300	630	d	21265-233-401	21265-233-402
500	9	3	3	300	930	e	21265-333-401	21265-333-402
500	12	4	3	300	1230	f	21265-433-401	21265-433-402
500	8	2	4	300	630	g	21265-243-401	21265-243-402
500	12	3	4	300	930	h	21265-343-401	21265-343-402
500	16	4	4	300	1230	i	21265-443-401	21265-443-402
500	10	2	5	300	630	j	21265-253-401	21265-253-402
500	15	3	5	300	930	k	21265-353-401	21265-353-402
500	20	4	5	300	1230	l	21265-453-401	21265-453-402
500	4	2	2	400	830	A	21265-224-401	21265-224-402
500	6	3	2	400	1230	B	21265-324-401	21265-324-402
500	8	4	2	400	1630	C	21265-424-401	21265-424-402
500	6	2	3	400	830	D	21265-234-401	21265-234-402
500	9	3	3	400	1230	E	21265-334-401	21265-334-402
500	12	4	3	400	1630	F	21265-434-401	21265-434-402
500	8	2	4	400	830	G	21265-244-401	21265-244-402
500	12	3	4	400	1230	H	21265-344-401	21265-344-402
500	16	4	4	400	1630	I	21265-444-401	21265-444-402
500	10	2	5	400	830	J	21265-254-401	21265-254-402
500	15	3	5	400	1230	K	21265-354-401	21265-354-402
500	20	4	5	400	1630	L	21265-454-401	21265-454-402

Zubehör für diese Schränke finden Sie auf den Seiten 37 - 39.



- In 4 verschiedenen Schrankhöhen
- Mit Sockel
- Türen einschlagend, glatt, wahlweise Vollblech- oder Sichtfenstertür
- Sichtfenster aus bruchsicherem Acrylglas (die Schlagzähigkeit der Scheibe von 15 kJ/qm entspricht der Energie von ca. 1500 kg/qm bei einer Fallhöhe von 1 m)
- Lichte Fachmaße: bei Fachbreite 300 mm: Höhe 315 mm, Breite 230 mm, Tiefe 470 mm (a - q)  
bei Fachbreite 400 mm: Höhe 315 mm, Breite 330 mm, Tiefe 470 mm (A - P)





Höhe mm	Tiefe mm	Fächer gesamt	Fächer neben-einander	Fächer über-einander	Fach-breite mm	Gesamt-breite mm		mit Zylinderschloss Art.-Nr.	mit Drehriegel Art.-Nr.
855	500	4	2	2	300	630	a	21213-223-001	21213-223-002
855	500	6	3	2	300	930	b	21213-323-001	21213-323-002
855	500	8	4	2	300	1230	c	21213-423-001	21213-423-002
855	500	10	5	2	300	1530	d	21213-523-001	21213-523-002
1187	500	6	2	3	300	630	e	21213-233-001	21213-233-002
1187	500	9	3	3	300	930	f	21213-333-001	21213-333-002
1187	500	12	4	3	300	1230	g	21213-433-001	21213-433-002
1187	500	15	5	3	300	1530	h	21213-533-001	21213-533-002
1518	500	8	2	4	300	630	i	21213-243-001	21213-243-002
1518	500	12	3	4	300	930	j	21213-343-001	21213-343-002
1518	500	16	4	4	300	1230	k	21213-443-001	21213-443-002
1518	500	20	5	4	300	1530	l	21213-543-001	21213-543-002
1850	500	5	1	5	300	330	m	21213-153-001	21213-153-002
1850	500	10	2	5	300	630	n	21213-253-001	21213-253-002
1850	500	15	3	5	300	930	o	21213-353-001	21213-353-002
1850	500	20	4	5	300	1230	p	21213-453-001	21213-453-002
1850	500	25	5	5	300	1530	q	21213-553-001	21213-553-002
855	500	4	2	2	400	830	A	21213-224-001	21213-224-002
855	500	6	3	2	400	1230	B	21213-324-001	21213-324-002
855	500	8	4	2	400	1630	C	21213-424-001	21213-424-002
1187	500	6	2	3	400	830	E	21213-234-001	21213-234-002
1187	500	9	3	3	400	1230	F	21213-334-001	21213-334-002
1187	500	12	4	3	400	1630	G	21213-434-001	21213-434-002
1518	500	8	2	4	400	830	I	21213-244-001	21213-244-002
1518	500	12	3	4	400	1230	J	21213-344-001	21213-344-002
1518	500	16	4	4	400	1630	K	21213-444-001	21213-444-002
1850	500	5	1	5	400	430	M	21213-154-001	21213-154-002
1850	500	10	2	5	400	830	N	21213-254-001	21213-254-002
1850	500	15	3	5	400	1230	O	21213-354-001	21213-354-002
1850	500	20	4	5	400	1630	P	21213-454-001	21213-454-002

### Sichtfenstertüren anstatt Vollblechtüren (gegen Aufpreis)

Schränke mit Fachbreite 300 mm	91000-S30-000
Schränke mit Fachbreite 400 mm	<b>R</b> 91000-S40-000

Zubehör für diese Schränke finden Sie auf den Seiten 37 - 39.

**Die passt immer!**

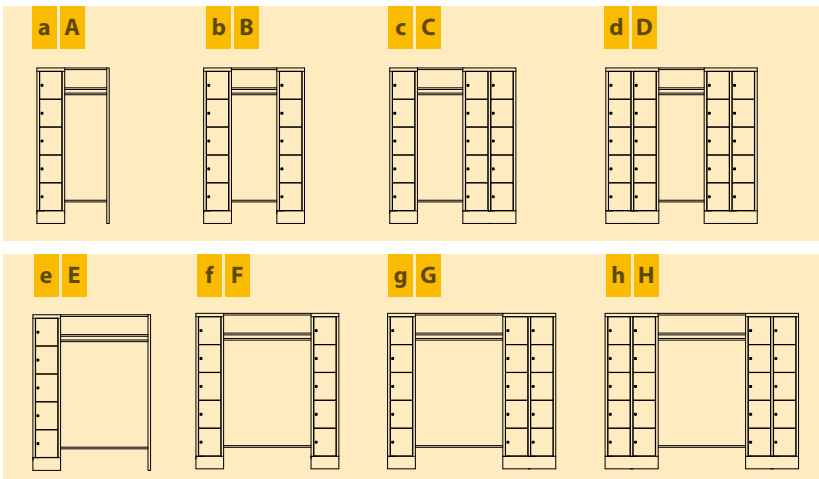


**a**



**d**

- Mit Sockel
- Fest verschweißte Schließfachsäulen beidseitig gelocht zum individuellen Aufbau
- Garderobensystem bestehend aus oberem Abdeckboden, Hutablage mit Kleiderstange und Schuhrost (Lieferung des Garderobensystems unmontiert, Montagematerial liegt bei)
- Türen einschlagend, glatt
- Lichte Fachmaße: bei Fachbreite 300 mm: Höhe 315 mm, Breite 230 mm, Tiefe 470 mm  
bei Fachbreite 400 mm: Höhe 315 mm, Breite 330 mm, Tiefe 470 mm



**I**

**Kleiderbügel aus Holz, schwarz lackiert**

	Art.-Nr.
einzel	21252-Z30-001
Set mit 5 Stück	<b>I</b> 21252-Z30-005



**B**

**g**


Säule links Anzahl Fächer	Säule rechts Anzahl Fächer	Seiten- wand rechts	Abteil- breite mm	Ablage- breite mm	Gesamt- breite mm	Gesamt- höhe mm	Gesamt- tiefe mm	mit Zylinderschloss Art.-Nr.	mit Drehriegel Art.-Nr.
5	0	1	300	540	870	1850	500	a 21252-087-001	21252-087-101
5	5	0	300	540	1200	1850	500	b 21252-120-002	21252-120-102
5	10	0	300	540	1500	1850	500	c 21252-150-003	21252-150-103
10	10	0	300	540	1800	1850	500	21252-180-004	d 21252-180-104
5	0	1	300	1040	1370	1850	500	e 21252-137-005	21252-137-105
5	5	0	300	1040	1700	1850	500	f 21252-170-006	21252-170-106
5	10	0	300	1040	2000	1850	500	g 21252-200-007	21252-200-107
10	10	0	300	1040	2300	1850	500	h 21252-230-008	21252-230-108
5	0	1	400	540	970	1850	500	A 21252-097-011	21252-097-111
5	5	0	400	540	1400	1850	500	B 21252-140-012	21252-140-112
5	10	0	400	540	1800	1850	500	C 21252-180-013	21252-180-113
10	10	0	400	540	2200	1850	500	D 21252-220-014	21252-220-114
5	0	1	400	1040	1470	1850	500	E 21252-147-015	21252-147-115
5	5	0	400	1040	1900	1850	500	F 21252-190-016	21252-190-116
5	10	0	400	1040	2300	1850	500	G 21252-230-017	21252-230-117
10	10	0	400	1040	2700	1850	500	H 21252-270-018	21252-270-118

Zubehör für diese Garderoben finden Sie auf den Seiten 37 - 39.



- Mittlere durchgehende Trennwand
- Je Abteil ein fester Hutboden sowie eine Kleiderstange mit 3 Schiebehaken
- Türen mit 180° Türöffnungswinkel, aufschlagend, mit Verstärkungstaschen, glatt, Zylinderschloss
- Geräuschkämmende Schließung der Türen durch Anschlagpuffer

Höhe mm	Tiefe mm	Abteilbreite mm	Anzahl Abteile	Gesamtbreite mm		einzel verschließbar Art.-Nr.	gemeinsam verschließbar Art.-Nr.
1800	500	300	2	600	A	20216-213-201	B 20216-213-301



**C**



**D**



**E**

- Bei 2 Fächern übereinander zusätzlich je Fach eine Kleiderstange mit 3 Schiebehaken
- Türen mit 180° Türöffnungswinkel, aufschlagend, mit Verstärkungstaschen, glatt, Zylinderschloss
- Geräuschkämmende Schließung der Türen durch Anschlagpuffer

Höhe mm	Tiefe mm	Abteilbreite mm	Anzahl Fächer	Gesamtbreite mm		Art.-Nr.
1800	500	300	4	600	<b>C</b>	20216-223-201
1800	500	300	6	600	<b>D</b>	21216-233-201
1800	500	300	8	600		21216-243-201
1800	500	300	10	600	<b>E</b>	21216-253-201

Zubehör für diese Schränke finden Sie auf den Seiten 37 - 39.



**A**



**B**

- **Schrank A:** Mittlere durchgehende Trennwand  
Links 4 feste Böden  
Rechts ein fester Boden sowie eine Kleiderstange mit 3 Schiebehaken
- **Schrank B:** Mittlere, unten um 375 mm verkürzte Trennwand  
Links 4 feste Böden  
Rechts ein durchgehendes Fach sowie eine Stange mit 6 Schiebehaken
- Türen mit 180° Türöffnungswinkel, aufschlagend, mit Verstärkungstaschen, glatt, gemeinsam mit Zylinderschloss verschließbar
- Geräuschdämmende Schließung der Türen durch Anschlagpuffer

Höhe mm	Tiefe mm	Abteilbreite mm	Anzahl Abteile	Gesamtbreite mm		Art.-Nr.
1800	500	300	2	600	<b>A</b>	20217-213-201
1800	500	300	2	600	<b>B</b>	22219-213-201



**C**



**D**

- **Schrank C:** 4 feste Böden, Fachhöhe passend für DIN A4-Ordner
- **Schrank D:** Fester durchgehender Hutboden sowie eine Kleiderstange mit 10 Schiebehaken
- Türen mit 180° Türöffnungswinkel, aufschlagend, mit Verstärkungstaschen, glatt, gemeinsam mit Zylinderschloss verschließbar
- Geräuschkämmende Schließung der Türen durch Anschlagpuffer

Höhe mm	Tiefe mm	Abteilbreite mm	Anzahl Abteile	Gesamtbreite mm		Art.-Nr.
1800	500	600	1	600	<b>C</b>	22218-116-201
1800	500	600	1	600	<b>D</b>	20220-116-201

Zubehör für diese Schränke finden Sie auf den Seiten 37 - 39.



A

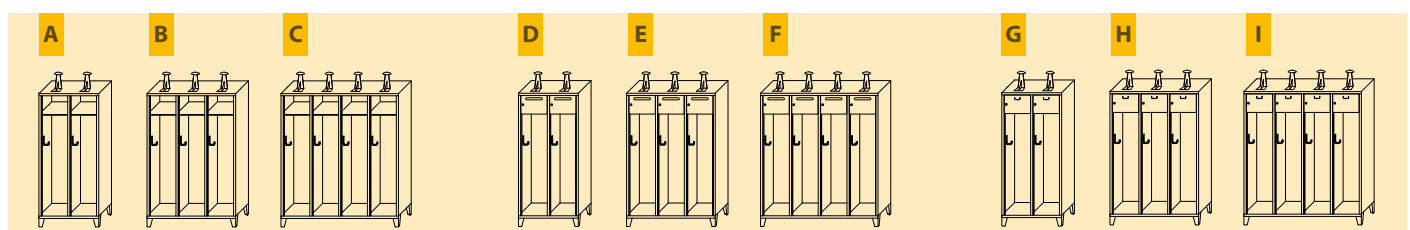
Wenn's schnell gehen muss:  
Wertsachen rein!



D

- Mit Füßen
- Je Abteil eine Kleiderstange mit 3 Schiebehaken sowie seitlich ein stabiler Haken für einen Feuerwehrgurt
- Helmhalter auf dem Dach (Lieferung unmontiert, Montagmaterial liegt bei)
- Schließfachtüren mit Zylinderschloss

Höhe ohne Helmhalter mm	Höhe inkl. Helmhalter mm	Tiefe mm	Abteilbreite mm	Anzahl Abteile	Gesamtbreite mm	Oberes Ablagefach, ohne Tür Art.-Nr.	Oberes Schließfach, Tür mit Einwurfschlitz Art.-Nr.	Oberes Schließfach, Tür mit Etikettenrahmen Art.-Nr.
1850	2100	500	400	2	830	<b>A</b> 27275-214-088	<b>D</b> 27275-214-101	<b>G</b> 27275-214-011
1850	2100	500	400	3	1230	<b>B</b> 27275-314-088	<b>E</b> 27275-314-101	<b>H</b> 27275-314-011
1850	2100	500	400	4	1630	<b>C</b> 27275-414-088	<b>F</b> 27275-414-101	<b>I</b> 27275-414-011



Weitere individuelle Ausführungen auf Anfrage.





I

D J K

## Gitterroste als Schuhroste

- Zum Einlegen in die Schränke
- Verzinkt

### für linkes und mittleres Abteil

Breite mm	Tiefe mm	Art.-Nr.
390	470	J 27275-Z80-001

### für rechtes Abteil

Breite mm	Tiefe mm	Art.-Nr.
420	470	27275-Z80-002

## Untergestelle

- Anstatt der Füße
- Mit Niveauegleich

Breite mm	Tiefe mm	Art.-Nr.
830	500	K 27276-E43-083
1230	500	27276-E43-123
1630	500	27276-E43-163

Zubehör für diese Schränke finden Sie auf den Seiten 37 - 39.



**Mehr Stauraum?  
Kein Problem!**



**A**

**B**

- Passend für Kleider- und Schließfachschränke unten genannter Maße
- Ohne Sockel und ohne Füße
- Türen einschlagend, glatt
- Um ein Verrutschen des Aufsatzschrankes zu verhindern, ist eine Befestigung mit dem Unterschrank erforderlich. (Material zur Befestigung wird mitgeliefert)

Höhe mm	Tiefe mm	Fächer gesamt	Fächer neben-einander	Fächer über-einander	Fach-breite mm	Gesamt-breite mm		mit Zylinderschloss Art.-Nr.	mit Drehriegel Art.-Nr.
395	500	2	2	1	300	630		23268-213-001	23268-213-002
395	500	3	3	1	300	930		23268-313-001	23268-313-002
395	500	4	4	1	300	1230		23268-413-001	<b>A</b> 23268-413-002
395	500	2	2	1	400	830		23268-214-001	23268-214-002
395	500	3	3	1	400	1230	<b>B</b>	23268-314-001	23268-314-002
395	500	4	4	1	400	1630		23268-414-001	23268-414-002

### Sichtfenstertüren anstatt Vollblechtüren (gegen Aufpreis)


Schränke mit Fachbreite 300 mm	91000-S30-000
Schränke mit Fachbreite 400 mm	91000-S40-000

Zubehör für diese Schränke finden Sie auf den Seiten 37 - 39.

**C**

**D**

**E**

**F**

**G**


## Weitere Verschlussmöglichkeiten (auf Anfrage):

### **C Elektronisches Zahlenkombinationsschloss (PIN-CODE Schloss)**

Ver- und Entriegelung durch Eingabe eines persönlichen vierstelligen Codes; programmierbar für Einmal- und Mehrfachnutzung; incl. 2 AA Duracell Batterien; Batteriestatusanzeige; Funktionsanzeige mittels LED; Notöffnung über Mastercode oder Notöffnungsschlüssel (Option); Länge x Breite x Höhe 136 x 37 x 23 mm

### **D Mechanisches Zahlenkombinationsschloss**

Vierrädrig; hohe Sicherheit durch bis zu 10.000 Kombinationen; einfache Codeänderung durch den Nutzer; Verwendung für rechte / linke Türanschläge möglich; Freilauf im verriegelten Zustand; Notöffnung über Serviceschlüssel (Option); Durchmesser x Höhe 68 x 28 mm

### **E Freilaufender Drehriegelverschluss**

Durch Freilauffunktion höhere Sicherheit gegen gewaltsame Betätigung; geeignet für Vorhangschlösser mit Bügeldurchmesser von 6 mm bis 8 mm

### **F Vorhangschloss** (für alle PAVOY-Standard-Drehriegelverschlüsse)

Messing-Zylinder-Vorhangschloss; Zylinder mit 5-Stiftezuhaltung; mit gehärtetem und doppelseitig verriegeltem Bügel; Bügelstärke 6 mm; 3 Schlüssel pro Schloss; Breite x Tiefe x Gesamthöhe incl. Bügel 40 x 19 x 60 mm (im verschlossenen Zustand)

### **G Pfandschloss SAFE-O-MAT® twin-coin**

Kostenfreie Verriegelung mit einer von zwei unterschiedlichen Pfandmünzen zur Auswahl (wahlweise auch mit zwingender Eingabe von zwei Münzen); erst nach Einwurf der Münze kann der Schlüssel abgezogen werden; Rückgabe der Münze nach Entriegelung; Schlüssel wird im Schloss festgehalten; auf Anfrage auch für Schweizer Franken. Weitere namenhafte Hersteller / alternative Pfandschlösser ebenfalls auf Anfrage möglich (z.B. ASSA, BURG, DOM, RONIS).

# Zubehör für Kleider-, Wäsche- und Schließfachschränke

**A**



**B**



**C**



**D**



<b>PVC - Trennwand</b>		<b>Art.-Nr.</b>
<b>A</b>	zur "Schwarz-Weiß-Trennung", transparent, ca. 1200 x 400 x 3 mm, Halterung aus feuerverzinktem Blech, Befestigung an der Kleiderstange, passend für alle Kleiderschränke mit durchgehenden Türen	20201-Z30-001
<b>Schrägdach-Aufsätze, Höhe: vorne 40 mm, hinten 200 mm, Tiefe 500 mm</b>		<b>Art.-Nr.</b>
<b>B</b>	für Schrankbreite 630 mm	90000-E55-063
	für Schrankbreite 830 mm	90000-E55-083
	für Schrankbreite 930 mm	90000-E55-093
	für Schrankbreite 1230 mm	90000-E55-123
	für Schrankbreite 1530 mm	90000-E55-153
	für Schrankbreite 1630 mm	90000-E55-163
<b>Aufpreise für Ausführung Türen mit Lochfeld (Rundlöcher 12 mm)</b>		<b>Art.-Nr.</b>
<b>C</b>	für 2-tlg. Schränke mit durchgehenden Türen, 300 mm Abteilbreite	91000-L50-211
	für 3-tlg. Schränke mit durchgehenden Türen, 300 mm Abteilbreite	91000-L50-311
	für 4-tlg. Schränke mit durchgehenden Türen, 300 mm Abteilbreite	91000-L50-411
	für 2-tlg. Schränke mit durchgehenden Türen, 400 mm Abteilbreite	91000-L50-212
	für 3-tlg. Schränke mit durchgehenden Türen, 400 mm Abteilbreite	91000-L50-312
	für 4-tlg. Schränke mit durchgehenden Türen, 400 mm Abteilbreite	91000-L50-412
	für 2-tlg. Schränke mit 2 übereinanderliegenden Türen je Abteil, 300 mm Abteilbreite	91000-L50-221
	für 3-tlg. Schränke mit 2 übereinanderliegenden Türen je Abteil, 300 mm Abteilbreite	91000-L50-321
	für 4-tlg. Schränke mit 2 übereinanderliegenden Türen je Abteil, 300 mm Abteilbreite	91000-L50-421
	für 2-tlg. Schränke mit 2 übereinanderliegenden Türen je Abteil, 400 mm Abteilbreite	91000-L50-222
	für 3-tlg. Schränke mit 2 übereinanderliegenden Türen je Abteil, 400 mm Abteilbreite	91000-L50-322
	für 4-tlg. Schränke mit 2 übereinanderliegenden Türen je Abteil, 400 mm Abteilbreite	91000-L50-422
<b>Kleiderbügel aus Holz, schwarz lackiert</b>		<b>Art.-Nr.</b>
	einzel	21252-Z30-001
<b>D</b>	Set mit 5 Stück	21252-Z30-005



<b>Nummernschilder</b>		<b>Art.-Nr.</b>
<b>E</b>	Kunststoff, 30 mm hoch, 40 mm breit, 1 mm stark, selbstklebend, weiß mit schwarzen Zahlen, Nummerierung max. 3-stellig	90000-E30-004
<b>F</b>	Edelstahl, 65 mm hoch, 45 mm breit, 0,8 mm stark, zum Klemmen mittels Schloss, Ecken abgerundet, Nummerierung max. 3-stellig	90000-E30-011
<b>Ausführung Türen mit Briefschlitz 10 mm hoch</b>		<b>Art.-Nr.</b>
<b>G</b>	für 300 mm Abteilbreite = 220 mm Schlitzlänge	91000-L50-130
	für 400 mm Abteilbreite = 250 mm Schlitzlänge	91000-L50-140
<b>Ausführung Türen mit Einwurfschlitz 30 mm hoch mit umlaufendem Kantenschutz</b>		<b>Art.-Nr.</b>
	für 300 mm Abteilbreite = 220 mm Schlitzlänge	91000-L50-330
<b>H</b>	für 400 mm Abteilbreite = 250 mm Schlitzlänge	91000-L50-340

**Auf die Plätze - fertig - los!  
Hinstellen und fertig!**

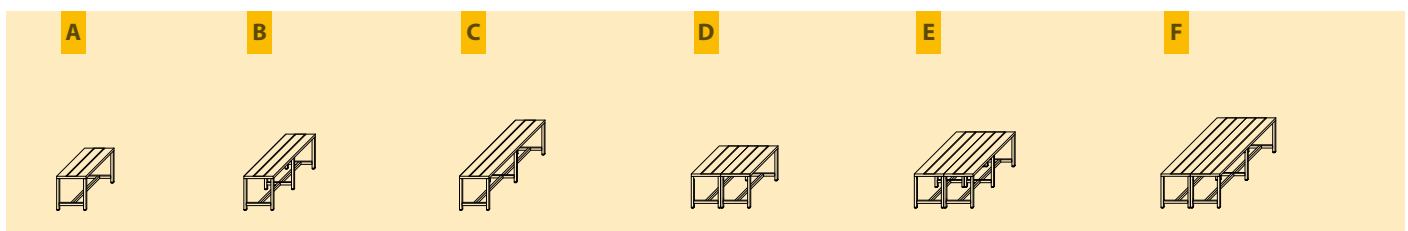


**A M**



**F**

- Fest verschweißtes Quadratrohrgestell 30/2 mit Niveauegleich
- Einseitig mit 3 Sitzbankleisten, doppelseitig mit 6 Sitzbankleisten
- Leisten wahlweise aus weißem Kunststoff 120 x 30 mm oder aus Buchenholz 115 x 20 mm
- Sitzbänke untereinander verschraubbar
- Zur direkten Anwendung (doppelseitige Ausführung mit Montagematerial zum Verschrauben)



		einseitig				doppelseitig			
Länge mm	Höhe mm	Tiefe mm	Kunststoffleisten Art.-Nr.	Buchenleisten Art.-Nr.	Tiefe mm	Kunststoffleisten Art.-Nr.	Buchenleisten Art.-Nr.		
1000	430*	<b>A</b> 370	57574-100-000	57574-100-050	<b>D</b> 740	57575-100-000	57575-100-050		
1500	430*	<b>B</b> 370	57574-150-000	57574-150-050	<b>E</b> 740	57575-150-000	57575-150-050		
2000	430*	<b>C</b> 370	57574-200-000	57574-200-050	<b>F</b> 740	57575-200-000	57575-200-050		

\*) Höhe 420 mm bei Ausführung mit Buchenleisten

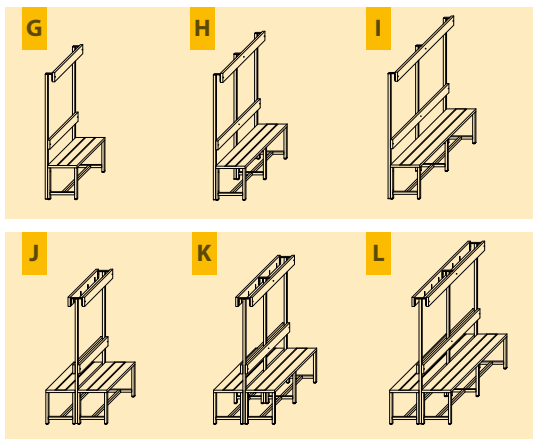


**H M**



**K**

- Fest verschweißtes Quadratrohrgestell 30/2 mit Niveaueingleich
- Einseitig mit 3 Sitzbankleisten, doppelseitig mit 6 Sitzbankleisten
- Leisten wahlweise aus weißem Kunststoff 120 x 30 mm oder aus Buchenholz 115 x 20 mm
- Garderobenhaken verdeckt montiert
- Sitzbänke untereinander verschraubbar
- Zur direkten Anwendung (Garderobensystem mit Montagmaterial zum Verschrauben)



## einseitig

## doppelseitig

Länge mm	Höhe mm	Tiefe mm	Kunststoffleisten Art.-Nr.	Buchenleisten Art.-Nr.	Tiefe mm	Kunststoffleisten Art.-Nr.	Buchenleisten Art.-Nr.
1000	1600	<b>G</b> 400	57578-100-000	57578-100-050	<b>J</b> 770	57579-100-000	57579-100-050
1500	1600	<b>H</b> 400	57578-150-000	57578-150-050	<b>K</b> 770	57579-150-000	57579-150-050
2000	1600	<b>I</b> 400	57578-200-000	57578-200-050	<b>L</b> 770	57579-200-000	57579-200-050

**Schuhroste** (für doppelseitige Sitzbänke sind zwei Schuhroste erforderlich)

<b>M</b>	<b>Länge</b> 1000 mm	<b>Art.-Nr.</b> 57574-Z15-001
	<b>Länge</b> 1500 mm	<b>Art.-Nr.</b> 57574-Z15-002
	<b>Länge</b> 2000 mm	<b>Art.-Nr.</b> 57574-Z15-003

**M**



wahre Größe zeigen



- Mit Füßen
- Je Abteil ein fester oberer Ablageboden sowie eine Kleiderstange mit 3 Schiebehaken
- Türen einschlagend, mit Verstärkungstaschen, Handtuchhaken, Lüftungsschlitzen und Etikettenrahmen
- Um ein Kippen des Schrankes zu verhindern, ist eine bauseitige Sicherung erforderlich.  
(Material zur Wandbefestigung wird mitgeliefert)

für Kindergärten						
Höhe mm	Tiefe mm	Abteilbreite mm	Anzahl Abteile	Gesamtbreite mm	mit Zylinderschloss Art.-Nr.	mit Drehriegel Art.-Nr.
1300	300	250	2	530	20230-212-031	20230-212-032
1300	300	250	3	780	20230-312-031	20230-312-032
1300	300	250	4	1030	20230-412-031	<b>A</b> 20230-412-032

für Schulen						
Höhe mm	Tiefe mm	Abteilbreite mm	Anzahl Abteile	Gesamtbreite mm	mit Zylinderschloss Art.-Nr.	mit Drehriegel Art.-Nr.
1600	500	300	2	630	20250-213-031	20250-213-032
1600	500	300	3	930	20250-313-031	<b>B</b> 20250-313-032
1600	500	300	4	1230	20250-413-031	20250-413-032





**C**



**D**

- Mit Sockel
- Je Abteil ein fester oberer Ablageboden sowie eine Kleiderstange mit 3 Schiebehaken
- Türen einschlagend, mit Verstärkungstaschen, Handtuchhaken, Lüftungsschlitzen und Etikettenrahmen
- Um ein Kippen des Schrankes zu verhindern, ist eine bauseitige Sicherung erforderlich.  
(Material zur Wandbefestigung wird mitgeliefert)

## für Kindergärten

Höhe mm	Tiefe mm	Abteilbreite mm	Anzahl Abteile	Gesamtbreite mm	mit Zylinderschloss Art.-Nr.	mit Drehriegel Art.-Nr.
1300	300	250	2	530	20230-212-431	<b>C</b> 20230-212-432
1300	300	250	3	780	20230-312-431	20230-312-432
1300	300	250	4	1030	20230-412-431	20230-412-432

## für Schulen

Höhe mm	Tiefe mm	Abteilbreite mm	Anzahl Abteile	Gesamtbreite mm	mit Zylinderschloss Art.-Nr.	mit Drehriegel Art.-Nr.
1600	500	300	2	630	20250-213-431	20250-213-432
1600	500	300	3	930	20250-313-431	<b>D</b> 20250-313-432
1600	500	300	4	1230	20250-413-431	20250-413-432

Zubehör für diese Schränke finden Sie auf den Seiten 46 - 47.



**A**

Schrägdach/Schuhrost: Seite 46



**B**

- Mit Sitzbankuntergestell, stabile und festverschweißte Konstruktion aus 30 mm Quadratrohr
- Sitzbankuntergestell mit Niveauegleich und 2 Buchenleisten
- Je Abteil ein fester oberer Ablageboden sowie eine Kleiderstange mit 3 Schiebehaken
- Türen einschlagend, mit Verstärkungstaschen, Handtuchhaken, Lüftungsschlitzen und Etikettenrahmen
- Um ein Kippen des Schrankes zu verhindern, ist eine bauseitige Sicherung erforderlich.  
(Material zur Wandbefestigung wird mitgeliefert)

## für Kindergärten

Höhe mm	Sitzhöhe mm	Tiefe mm	Sitztiefe mm	Abteilbreite mm	Anzahl Abteile	Gesamtbreite mm	mit Zylinderschloss Art.-Nr.	mit Drehriegel Art.-Nr.
1500	320	300/500	200	250	2	530	20230-212-531	20230-212-532
1500	320	300/500	200	250	3	780	20230-312-531	<b>A</b> 20230-312-532
1500	320	300/500	200	250	4	1030	20230-412-531	20230-412-532

## für Schulen

Höhe mm	Sitzhöhe mm	Tiefe mm	Sitztiefe mm	Abteilbreite mm	Anzahl Abteile	Gesamtbreite mm	mit Zylinderschloss Art.-Nr.	mit Drehriegel Art.-Nr.
1850	370	500/800	300	300	2	630	20250-213-531	20250-213-532
1850	370	500/800	300	300	3	930	20250-313-531	<b>B</b> 20250-313-532
1850	370	500/800	300	300	4	1230	20250-413-531	20250-413-532

Hier kommt Farbe ins Spiel!



- Mit Sockel
- Fächer ohne Inneneinrichtung
- Türen einschlagend, glatt
- Lichte Fachmaße: bei Fachbreite 300 mm: Höhe 315 mm, Breite 230, Tiefe 470 mm  
bei Fachbreite 400 mm: Höhe 315 mm, Breite 330, Tiefe 470 mm

					300 mm Abteibbreite		400 mm Abteibbreite			
Höhe mm	Tiefe mm	Fächer nebeneinand.	Fächer übereinand.	Gesamtbreite mm	mit Zylinderschloss Art.-Nr.	mit Drehriegel Art.-Nr.	Gesamtbreite mm	mit Zylinderschloss Art.-Nr.	mit Drehriegel Art.-Nr.	
1187	500	2	3	630	21213-233-001	21213-233-002	830	C 21213-234-001	21213-234-002	
1187	500	3	3	930	21213-333-001	21213-333-002	1230	21213-334-001	21213-334-002	
1187	500	4	3	1230	E 21213-433-001	21213-433-002	1630	21213-434-001	21213-434-002	
1518	500	2	4	630	21213-243-001	21213-243-002	830	21213-244-001	21213-244-002	
1518	500	3	4	930	D 21213-343-001	21213-343-002	1230	21213-344-001	21213-344-002	
1518	500	4	4	1230	21213-443-001	21213-443-002	1630	21213-444-001	21213-444-002	

Zubehör für diese Schränke finden Sie auf den Seiten 46 - 47.



A



B

## Schrägdach-Aufsätze

### für Kindertageschränke

Höhe mm	Tiefe mm	Gesamtbreite mm	Art.-Nr.
40/200	300	530	90000-E56-053
40/200	300	780	A 90000-E56-078
40/200	300	1030	90000-E56-103

### für Schulschränke

Höhe mm	Tiefe mm	Gesamtbreite mm	Art.-Nr.
40/200	500	630	90000-E55-063
40/200	500	930	90000-E55-093
40/200	500	1230	90000-E55-123

## Schuhroste (fest verschweißt im Sitzbankuntergestell)

### für Kindertageschränke

Höhe mm	Tiefe mm	Gesamtbreite mm	Art.-Nr.
20	250	530	20230-Z15-053
20	250	780	20230-Z15-078
20	250	1030	20230-Z15-103

### für Schulschränke

Höhe mm	Tiefe mm	Gesamtbreite mm	Art.-Nr.
20	350	630	B 20250-Z15-063
20	350	930	20250-Z15-093
20	350	1230	20250-Z15-123

Kein Überdrehen -  
nur noch 90°!



Thema: Brandschutz  
Auf Anfrage auch mit HPL-Sitzfläche



## Türöffnungsbegrenzer aus Aluminium (Begrenzung des Türöffnungswinkels auf 90°)

für Kindertagesstätten

Art.-Nr.

C 90000-E30-005

für Schulschränke

Art.-Nr.

C 90000-E30-005

## D Sitzbankauflage aus HPL-Platten (anstatt Holzleisten)

- Sitzbänke mit HPL-Platten in verschiedenen Dekoren auf Anfrage
- Vorteil: **schwer entflammbar** nach Baustoffklasse B1 gemäß DIN 4102

**Pflegeleicht und langlebig -  
dank oberer Türaufhängung!**



**A**



**B**

- **Schränkhöhe 1000 mm** (2 Ordnerhöhen DIN A4 möglich)
- Schränke in 1000 mm Breite ohne Trennwand, Schränke in 1500 und 2000 mm Breite mit Trennwand
- Einlegeböden im Raster von 17 mm höhenverstellbar und mit 80 kg belastbar bei gleichmäßig verteilter Last
- Schränke wahlweise mit Vollblech- oder Sichtfenstertüren
- Sichtfenster aus bruchsicherem Acrylglas (die Schlagzähigkeit der Scheibe von 15 kJ/qm entspricht der Energie von ca. 1500 kg/qm bei einer Fallhöhe von 1 m)
- Türen mit Verstärkungstaschen, auf kugelgelagerten Spezialrollen im oberen Führungsprofil, sicher geführt, mit Quetschutz, auf Puffer aufschlagend, gemeinsam durch Drehdruckzylinderschloss verschließbar
- Gesamt-Belastbarkeit je Schrank: ohne Trennwand 400 kg, mit Trennwand 600 kg, jeweils bei gleichmäßig verteilter Last



C

Breite mm	Tiefe mm	Trenn- wand	Anzahl Böden	mit Vollblechtüren		mit Sichtfenstertüren	
				Einlegeböden verzinkt Art.-Nr.	Einlegeböden gepulvert Art.-Nr.	Einlegeböden verzinkt Art.-Nr.	Einlegeböden gepulvert Art.-Nr.
1000	400	nein	2	30300-100-400	30300-100-401	30300-100-490	30300-100-491
1000	500	nein	2	30300-100-500	A 30300-100-501	30300-100-590	30300-100-591
1000	600	nein	2	30300-100-600	30300-100-601	30300-100-690	30300-100-691
1500	400	ja	4	30300-150-400	30300-150-401	30300-150-490	B 30300-150-491
1500	500	ja	4	30300-150-500	30300-150-501	30300-150-590	30300-150-591
1500	600	ja	4	30300-150-600	30300-150-601	30300-150-690	30300-150-691
2000	400	ja	4	30300-200-400	30300-200-401	30300-200-490	30300-200-491
2000	500	ja	4	30300-200-500	30300-200-501	30300-200-590	30300-200-591
2000	600	ja	4	C 30300-200-600	30300-200-601	30300-200-690	30300-200-691

Einzelteile und Zubehör für diese Schränke finden Sie auf den Seiten 58 - 59.

Mitgedacht:  
3 Ordner übereinander



- **Schränkhöhe 1200 mm** (3 Ordnerhöhen DIN A4 möglich)
- Schränke in 1000 mm Breite ohne Trennwand, Schränke in 1500 und 2000 mm Breite mit Trennwand
- Einlegeböden im Raster von 17 mm höhenverstellbar und mit 80 kg belastbar bei gleichmäßig verteilter Last
- Schränke wahlweise mit Vollblech- oder Sichtfenstertüren
- Sichtfenster aus bruchsicherem Acrylglas (die Schlagzähigkeit der Scheibe von 15 kJ/qm entspricht der Energie von ca. 1500 kg/qm bei einer Fallhöhe von 1 m)
- Türen mit Verstärkungstaschen, auf kugelgelagerten Spezialrollen im oberen Führungsprofil, sicher geführt, mit Quetschschutz, auf Puffer aufschlagend, gemeinsam durch Drehdruckzylinderschloss verschließbar
- Gesamt-Belastbarkeit je Schrank: ohne Trennwand 400 kg, mit Trennwand 600 kg, jeweils bei gleichmäßig verteilter Last





Breite mm	Tiefe mm	Trenn- wand	Anzahl Böden	mit Vollblechtüren		mit Sichtfenstertüren	
				Einlegeböden verzinkt Art.-Nr.	Einlegeböden gepulvert Art.-Nr.	Einlegeböden verzinkt Art.-Nr.	Einlegeböden gepulvert Art.-Nr.
1000	400	nein	2	A 30301-100-400	30301-100-401	30301-100-490	30301-100-491
1000	500	nein	2	30301-100-500	30301-100-501	30301-100-590	30301-100-591
1000	600	nein	2	30301-100-600	30301-100-601	30301-100-690	30301-100-691
1500	400	ja	4	30301-150-400	30301-150-401	30301-150-490	30301-150-491
1500	500	ja	4	30301-150-500	30301-150-501	B 30301-150-590	30301-150-591
1500	600	ja	4	30301-150-600	30301-150-601	30301-150-690	30301-150-691
2000	400	ja	4	30301-200-400	C 30301-200-401	30301-200-490	30301-200-491
2000	500	ja	4	30301-200-500	30301-200-501	30301-200-590	30301-200-591
2000	600	ja	4	30301-200-600	30301-200-601	30301-200-690	30301-200-691

Einzelteile und Zubehör für diese Schränke finden Sie auf den Seiten 58 - 59.




- **Schränkhöhe 1950 mm** (5 Ordnerhöhen DIN A4 möglich)
- Schränke in 1000 mm Breite ohne Trennwand, Schränke in 1500 und 2000 mm Breite mit Trennwand
- Einlegeböden im Raster von 17 mm höhenverstellbar und mit 80 kg belastbar bei gleichmäßig verteilter Last
- Schränke wahlweise mit Vollblech- oder Sichtfenstertüren
- Sichtfenster aus bruchsicherem Acrylglas (die Schlagzähigkeit der Scheibe von 15 kJ/qm entspricht der Energie von ca. 1500 kg/qm bei einer Fallhöhe von 1 m)
- Türen mit Verstärkungstaschen, auf kugelgelagerten Spezialrollen im oberen Führungsprofil, sicher geführt, mit Quetschutz, auf Puffer aufschlagend, gemeinsam durch Drehdruckzylinderschloss verschließbar
- Gesamt-Belastbarkeit je Schrank: ohne Trennwand 400 kg, mit Trennwand 600 kg, jeweils bei gleichmäßig verteilter Last



C

**EXTRABREIT**



**extrem verwindungssteif  
dank Eckverschweißung**

Breite mm	Tiefe mm	Trennwand	Anzahl Böden	mit Vollblechtüren		mit Sichtfenstertüren	
				Einlegeböden verzinkt Art.-Nr.	Einlegeböden gepulvert Art.-Nr.	Einlegeböden verzinkt Art.-Nr.	Einlegeböden gepulvert Art.-Nr.
1000	400	nein	4	30302-100-400	A 30302-100-401	30302-100-490	30302-100-491
1000	500	nein	4	30302-100-500	30302-100-501	30302-100-590	30302-100-591
1000	600	nein	4	30302-100-600	30302-100-601	30302-100-690	30302-100-691
1500	400	ja	8	30302-150-400	30302-150-401	30302-150-490	30302-150-491
1500	500	ja	8	30302-150-500	30302-150-501	30302-150-590	30302-150-591
1500	600	ja	8	30302-150-600	30302-150-601	30302-150-690	B 30302-150-691
2000	400	ja	8	30302-200-400	30302-200-401	30302-200-490	30302-200-491
2000	500	ja	8	30302-200-500	30302-200-501	30302-200-590	30302-200-591
2000	600	ja	8	C 30302-200-600	30302-200-601	30302-200-690	30302-200-691

Einzelteile und Zubehör für diese Schränke finden Sie auf den Seiten 58 - 59.



- **Schrankschöhe 1000 mm**
- Mit Mitteltrennwand
- Bewegliche Ausstattungselemente pulverbeschichtet, mit Vollauszügen und im Raster von 17 mm höhenverstellbar
- Ausziehwanne und Schubladen mit 30 kg belastbar, Einlegeböden mit 80 kg belastbar, jeweils bei gleichmäßig verteilter Last
- Türen mit Verstärkungstaschen, auf kugelgelagerten Spezialrollen im oberen Führungsprofil, sicher geführt, auf Puffer aufschlagend, gemeinsam durch Drehdruckzylinderschloss verschließbar
- Um ein Kippen bei ausgezogenen Wannen und Schubladen zu verhindern, ist eine bauseitige Sicherung erforderlich. (Material zur Wandbefestigung wird mitgeliefert)
- Gesamt-Belastbarkeit je Schrank: 600 kg bei gleichmäßig verteilter Last

Tiefe mm	Anzahl Böden	Anzahl Ausziehwanne 35 mm	Anzahl Schubladen 75 mm		Breite 1000 mm Art.-Nr.	Breite 2000 mm Art.-Nr.
600	0	0	0		30303-100-000	30303-200-000
600	2	2	2		30303-100-001	30303-200-001
600	4	0	2		30303-100-002	30303-200-002
600	2	0	4		30303-100-003	30303-200-003
600	2	0	2		30303-100-020	<b>B</b> 30303-200-020
600	0	4	2	<b>A</b>	30303-100-021	30303-200-021



**C**



**D**

- **Schrankhöhe 1200 mm**
- Mit Mitteltrennwand
- Bewegliche Ausstattungselemente pulverbeschichtet, mit Vollauszügen und im Raster von 17 mm höhenverstellbar
- Ausziehwannen und Schubladen mit 30 kg belastbar, Einlegeböden mit 80 kg belastbar, jeweils bei gleichmäßig verteilter Last
- Türen mit Verstärkungstaschen, auf kugelgelagerten Spezialrollen im oberen Führungsprofil, sicher geführt, auf Puffer aufschlagend, gemeinsam durch Drehdruckzylinderschloss verschließbar
- Um ein Kippen bei ausgezogenen Wannen und Schubladen zu verhindern, ist eine bauseitige Sicherung erforderlich. (Material zur Wandbefestigung wird mitgeliefert)
- Gesamt-Belastbarkeit je Schrank: 600 kg bei gleichmäßig verteilter Last

Tiefe mm	Anzahl Böden	Anzahl Ausziehwannen 35 mm	Anzahl Schubladen 75 mm		Breite 1000 mm Art.-Nr.	Breite 2000 mm Art.-Nr.
600	0	0	0		30304-100-000	30304-200-000
600	2	2	2		30304-100-001	30304-200-001
600	4	0	2	<b>C</b>	30304-100-002	30304-200-002
600	2	0	4		30304-100-003	<b>D</b> 30304-200-003
600	2	0	2		30304-100-020	30304-200-020
600	0	4	2		30304-100-021	30304-200-021

Einzelteile und Zubehör für diese Schränke finden Sie auf den Seiten 58 - 59.



A

- **Schrankhöhe 1950 mm**
- Mit Mitteltrennwand
- Bewegliche Ausstattungselemente pulverbeschichtet, mit Vollauszügen und im Raster von 17 mm höhenverstellbar
- Ausziehwanne und Schubladen mit 30 kg belastbar, Einlegeböden mit 80 kg belastbar, jeweils bei gleichmäßig verteilter Last
- Türen mit Verstärkungstaschen, auf kugelgelagerten Spezialrollen im oberen Führungsprofil, sicher geführt, auf Puffer aufschlagend, gemeinsam durch Drehdruckzylinderschloss verschließbar
- Um ein Kippen bei ausgezogenen Wannen und Schubladen zu verhindern, ist eine bauseitige Sicherung erforderlich. (Material zur Wandbefestigung wird mitgeliefert)
- Gesamt-Belastbarkeit je Schrank: 600 kg bei gleichmäßig verteilter Last

Tiefe mm	Anzahl Böden	Anzahl Ausziehwanne 35 mm	Anzahl Schubladen 75 mm		Breite 1000 mm Art.-Nr.	Breite 2000 mm Art.-Nr.
600	0	0	0		30305-100-000	30305-200-000
600	4	8	0		30305-100-008	30305-200-008
600	4	4	6		30305-100-009	30305-200-009
600	6	4	2		30305-100-013	A 30305-200-013
600	4	6	4		30305-100-014	30305-200-014
600	6	4	0		30305-100-022	30305-200-022



- Schrankhöhe 440 mm (1 Ordnerhöhe DIN A4 möglich)
- Schränke in 1000 mm Breite ohne Trennwand, Schränke in 1500 und 2000 mm Breite mit Trennwand
- Türen mit Verstärkungstaschen, auf kugelgelagerten Spezialrollen im oberen Führungsprofil, sicher geführt, mit Quetschschutz, auf Puffer aufschlagend, gemeinsam durch Drehdruckzylinderschloss verschließbar
- Um ein Verrutschen des Aufsatzschrankes zu verhindern, ist eine Befestigung mit dem Unterschrank erforderlich. (Material zur Befestigung wird mitgeliefert)

Breite mm	Tiefe mm	Trennwand		Art.-Nr.
1000	400	nein	B	23308-100-402
1000	500	nein		23308-100-502
1000	600	nein		23308-100-602
1500	400	ja	C	23308-150-402
1500	500	ja		23308-150-502
1500	600	ja		23308-150-602
2000	400	ja		23308-200-402
2000	500	ja		23308-200-502
2000	600	ja		23308-200-602

Einzelteile und Zubehör für diese Schränke finden Sie auf den Seiten 58 - 59.

**A**



**B**



**C**



## Für Schiebetürenschränke Modelle 30300, 30301 und 30302

### Einlegeböden

30 mm stark, inkl. 4 Bodenträgern

für Breite mm	für Tiefe mm	verzinkt Art.-Nr.	gepulvert Art.-Nr.
1000	400	30300-Z10-001	30300-Z10-002
1000	500	30300-Z10-003	30300-Z10-004
1000	600	<b>A</b> 30300-Z10-005	<b>B</b> 30300-Z10-006
1500	400	30300-Z10-007	30300-Z10-008
1500	500	30300-Z10-009	30300-Z10-010
1500	600	30300-Z10-011	30300-Z10-012
2000	400	30300-Z10-001	30300-Z10-002
2000	500	30300-Z10-003	30300-Z10-004
2000	600	30300-Z10-005	30300-Z10-006

## Für Schiebetürenschränke Modelle 30303, 30304 und 30305

### Einlegeböden

30 mm stark, inkl. 4 Bodenträgern

für Breite mm	für Tiefe mm	verzinkt Art.-Nr.	gepulvert Art.-Nr.
1000	600	30303-Z10-001	30303-Z10-002
2000	600	<b>A</b> 30303-Z10-005	<b>B</b> 30303-Z10-006

### Ausziehwannen

35 mm hoch, gepulvert, mit Vollauszügen

für Breite mm	für Tiefe mm	Art.-Nr.
1000	600	<b>C</b> 30303-Z25-001
2000	600	30303-Z25-002

### Schubladen

75 mm hoch, gepulvert, mit Vollauszügen

für Breite mm	für Tiefe mm	Art.-Nr.
1000	600	<b>D</b> 30303-Z20-001
2000	600	30303-Z20-002



**D**



**E**



**F**



## Für alle Schiebetürenschränke

### Riffelgummimatten

3 mm stark, schwarz, separat beigelegt

für Breite mm	für Tiefe mm	Art.-Nr.
1000	400	<b>E</b> 30300-Z45-001
1000	500	30300-Z45-002
1000	600	30300-Z45-003
1500	400	30300-Z45-004
1500	500	30300-Z45-005
1500	600	30300-Z45-006
2000	400	30300-Z45-007
2000	500	30300-Z45-008
2000	600	30300-Z45-009

### Thekenplatten

16 mm stark, grau, melaminharzbeschichtet, montiert

für Breite mm	für Tiefe mm	Art.-Nr.
1000	400	<b>F</b> 30300-Z40-001
1000	500	30300-Z40-002
1000	600	30300-Z40-003
1500	400	30300-Z40-004
1500	500	30300-Z40-005
1500	600	30300-Z40-006
2000	400	30300-Z40-007
2000	500	30300-Z40-008
2000	600	30300-Z40-009



**A**



**B**

- **Schränkhöhe 1000 mm** (2 Ordnerhöhen DIN A 4 möglich)
- Mit 2 Einlegeböden, wahlweise verzinkt oder gepulvert
- Einlegeböden im Raster von 17 mm höhenverstellbar und mit 80 kg belastbar bei gleichmäßig verteilter Last
- Schränke wahlweise mit Vollblechtüren, Sichtfenstertüren oder ohne Türen
- Sichtfenster aus bruchsicherem Acrylglas (die Schlagzähigkeit der Scheibe von 15 kJ/qm entspricht der Energie von ca. 1500 kg/qm bei einer Fallhöhe von 1 m)
- Türen mit Verstärkungstaschen und 3-riegeligem Drehgriff mit integriertem Zylinderschloss
- Gesamt-Belastbarkeit je Schrank: 400 kg bei gleichmäßig verteilter Last

Breite mm	Tiefe mm	mit Vollblechtüren		mit Sichtfenstertüren		ohne Türen	
		Einlegeböden verzinkt Art.-Nr.	Einlegeböden gepulvert Art.-Nr.	Einlegeböden verzinkt Art.-Nr.	Einlegeböden gepulvert Art.-Nr.	Einlegeböden verzinkt Art.-Nr.	Einlegeböden gepulvert Art.-Nr.
1000	400	31309-100-400	31309-100-401	31309-100-490	31309-100-491	31309-100-480	31309-100-481
1000	500	31309-100-500	31309-100-501	31309-100-590	31309-100-591	31309-100-580	<b>A</b> 31309-100-581
1000	600	31309-100-600	31309-100-601	31309-100-690	31309-100-691	31309-100-680	31309-100-681
1200	400	<b>B</b> 31309-120-400	31309-120-401	31309-120-490	31309-120-491	31309-120-480	31309-120-481
1200	500	31309-120-500	31309-120-501	31309-120-590	31309-120-591	31309-120-580	31309-120-581
1200	600	31309-120-600	31309-120-601	31309-120-690	31309-120-691	31309-120-680	31309-120-681

**... immer auf der Höhe sein!**



- **Schränkhöhe 1400 mm** (3 Ordnerhöhen DIN A 4 möglich)
- Mit 3 Einlegeböden, wahlweise verzinkt oder gepulvert
- Einlegeböden im Raster von 17 mm höhenverstellbar und mit 80 kg belastbar bei gleichmäßig verteilter Last
- Schränke wahlweise mit Vollblechtüren oder Sichtfenstertüren
- Sichtfenster aus bruchsicherem Acrylglas (die Schlagzähigkeit der Scheibe von 15 kJ/qm entspricht der Energie von ca. 1500 kg/qm bei einer Fallhöhe von 1 m)
- Türen mit Verstärkungstaschen und 3-riegeligem Drehgriff mit integriertem Zylinderschloss
- Gesamt-Belastbarkeit je Schrank: 400 kg bei gleichmäßig verteilter Last

Breite mm	Tiefe mm	mit Vollblechtüren		mit Sichtfenstertüren	
		Einlegeböden verzinkt Art.-Nr.	Einlegeböden gepulvert Art.-Nr.	Einlegeböden verzinkt Art.-Nr.	Einlegeböden gepulvert Art.-Nr.
1000	500	31323-100-500	C 31323-100-501	D 31323-100-590	31323-100-591



**Fahrbare Ausführung auf Anfrage**

Einzelteile und Zubehör für diese Schränke finden Sie auf den Seiten 71 + 73.

**Durchblick behalten!**



**A**



**B**



**C**

- **Schränkhöhe 1950 mm** (5 Ordnerhöhen DIN A 4 möglich)
- Mit 4 Einlegeböden, wahlweise verzinkt oder gepulvert
- Einlegeböden im Raster von 17 mm höhenverstellbar und mit 80 kg belastbar bei gleichmäßig verteilter Last
- Gegen Aufpreis auch Bodentragkraft 100 kg bei gleichmäßig verteilter Last möglich
- Schränke wahlweise mit Vollblechtüren, Sichtfenstertüren oder ohne Türen
- Sichtfenster aus bruchsicherem Acrylglas (die Schlagzähigkeit der Scheibe von 15 kJ/qm entspricht der Energie von ca. 1500 kg/qm bei einer Fallhöhe von 1 m)
- Türen mit Verstärkungstaschen und 3-riegeligem Drehgriff mit integriertem Zylinderschloss
- Gesamt-Belastbarkeit je Schrank: 400 kg bei gleichmäßig verteilter Last

**Außenliegende Türaufhängung  
(gegen Aufpreis)**

**Art.-Nr.**

Türöffnungswinkel 180°



91000-L60-002



**180°  
Türöffnungs-  
winkel**



**Option**



D



E

**EXTRABREIT**

Breite mm	Tiefe mm	mit Vollblechtür/en		mit Sichtfenstertür/en		ohne Tür/en	
		Einlegeböden verzinkt Art.-Nr.	Einlegeböden gepulvert Art.-Nr.	Einlegeböden verzinkt Art.-Nr.	Einlegeböden gepulvert Art.-Nr.	Einlegeböden verzinkt Art.-Nr.	Einlegeböden gepulvert Art.-Nr.
640	400	31310-064-400	31310-064-401	31310-064-490	31310-064-491	31310-064-480	A 31310-064-481
640	500	31310-064-500	31310-064-501	31310-064-590	31310-064-591	31310-064-580	31310-064-581
1000	400	31310-100-400	B 31310-100-401	31310-100-490	31310-100-491	31310-100-480	31310-100-481
1000	500	31310-100-500	31310-100-501	31310-100-590	31310-100-591	31310-100-580	31310-100-581
1000	600	31310-100-600	31310-100-601	31310-100-690	31310-100-691	31310-100-680	31310-100-681
1200	400	31310-120-400	D 31310-120-401	31310-120-490	31310-120-491	31310-120-480	31310-120-481
1200	500	31310-120-500	31310-120-501	C 31310-120-590	31310-120-591	31310-120-580	31310-120-581
1200	600	31310-120-600	31310-120-601	31310-120-690	31310-120-691	31310-120-680	31310-120-681
1500	400	31310-150-400	31310-150-401			31310-150-480	31310-150-481
1500	500	E 31310-150-500	31310-150-501			31310-150-580	31310-150-581
1500	600	31310-150-600	31310-150-601			31310-150-680	31310-150-681

Einzelteile und Zubehör für diese Schränke finden Sie auf den Seiten 71 + 73.

**Denen steht nichts im Weg.**



- Schrankhöhe 1000 mm
- Mit 2 Einlegeböden, wahlweise verzinkt oder gepulvert
- Einlegeböden im Raster von 17 mm höhenverstellbar und mit 80 kg belastbar bei gleichmäßig verteilter Last
- Gegen Aufpreis auch Bodentragkraft 100 kg bei gleichmäßig verteilter Last möglich
- Türen mit Verstärkungstaschen und 3-riegeligem Drehgriff mit integriertem Zylinderschloss
- Gesamt-Belastbarkeit je Schrank: 400 kg bei gleichmäßig verteilter Last

Breite mm	Tiefe mm		Einlegeböden verzinkt Art.-Nr.		Einlegeböden gepulvert Art.-Nr.
1200	400		39392-120-400	A	39392-120-401
1200	500		39392-120-500		39392-120-501
1200	600		39392-120-600		39392-120-601
1500	400		39392-150-400		39392-150-401
1500	500		39392-150-500		39392-150-501
1500	600		39392-150-600	B	39392-150-601



C



D

- Schrankhöhe 1950 mm
- Mit 4 Einlegeböden, wahlweise verzinkt oder gepulvert
- Einlegeböden im Raster von 17 mm höhenverstellbar und mit 80 kg belastbar bei gleichmäßig verteilter Last
- Gegen Aufpreis auch Bodentragkraft 100 kg bei gleichmäßig verteilter Last möglich
- Türen mit Verstärkungstaschen und 3-riegeligem Drehgriff mit integriertem Zylinderschloss
- Gesamt-Belastbarkeit je Schrank: 400 kg bei gleichmäßig verteilter Last



**superstabil dank  
Eckverlötung**

Breite mm	Tiefe mm		Einlegeböden verzinkt Art.-Nr.	Einlegeböden gepulvert Art.-Nr.
1200	400		39393-120-400	C 39393-120-401
1200	500		39393-120-500	39393-120-501
1200	600		39393-120-600	39393-120-601
1500	400		39393-150-400	39393-150-401
1500	500		39393-150-500	39393-150-501
1500	600	D	39393-150-600	39393-150-601

Einzelteile und Zubehör für diese Schränke finden Sie auf den Seiten 71 + 73.



A



B

- Schrankhöhe 1950 mm, Schrankbreite 1000 mm
  - Einlegeböden wahlweise verzinkt oder gepulvert
  - Einlegeböden im Raster von 17 mm höhenverstellbar, durchgehende Böden mit 80 kg belastbar, 1/3- und 2/3-Böden mit 30 kg belastbar, jeweils bei gleichmäßig verteilter Last
  - Türen mit Verstärkungstaschen und 3-riegeligem Drehgriff mit integriertem Zylinderschloss
  - Gesamt-Belastbarkeit je Schrank: 400 kg bei gleichmäßig verteilter Last
- 
- **Schrank A:** Durchgehende Trennwand zur Unterteilung in 2/3 und 1/3  
Links 5 Einlegeböden, rechts ein Einlegeboden und eine Stange mit 3 Schiebehaken
- 
- **Schrank B:** Durchgehender fester Hutboden, darunter Mitteltrennwand  
Links 3 Einlegeböden, rechts eine Stange mit 3 Schiebehaken
- 
- **Schrank C:** Durchgehender verstellbarer Hutboden mit fester Kleiderstange mit 10 Schiebehaken
- 
- **Schrank D:** Oben ein verschließbares Wertfach, darunter 3 Einlegeböden
-





C

D

Tiefe mm		Einlegeböden verzinkt Art.-Nr.	Einlegeböden gepulvert Art.-Nr.
400		31313-100-400	31313-100-401
500	A	31313-100-500	31313-100-501
600		31313-100-600	31313-100-601
400		31314-100-400	31314-100-401
500		31314-100-500	B 31314-100-501
600		31314-100-600	31314-100-601
500		31315-100-500	31315-100-501
600	C	31315-100-600	31315-100-601
400		31316-100-400	D 31316-100-401
500		31316-100-500	31316-100-501
600		31316-100-600	31316-100-601

Einzelteile und Zubehör für diese Schränke finden Sie auf den Seiten 71 - 73.



- Schrankhöhe 1950 mm
- Dichtgeschweißte Wannen zur Aufnahme von Flüssigkeiten, pulverbeschichtet, im Raster von 17 mm höhenverstellbar und mit 80 kg belastbar bei gleichmäßig verteilter Last
- Türen wahlweise ohne oder mit Belüftung (pro Tür 2 Lochfelder 215 x 80 mm mit Quadratlochung 5 mm)
- Türen mit Verstärkungstaschen und 3-riegeligem Drehgriff mit integriertem Zylinderschloss
- Gesamt-Belastbarkeit je Schrank: 400 kg bei gleichmäßig verteilter Last

Breite mm	Tiefe mm	Anzahl Wannen 7 Liter	Anzahl Wannen 10 Liter	Tür ohne Belüftung		Tür mit Belüftung	
				Wannen mit Lochblecheinlage Art.-Nr.	Wannen ohne Lochblecheinlage Art.-Nr.	Wannen mit Lochblecheinlage Art.-Nr.	Wannen ohne Lochblecheinlage Art.-Nr.
640	500	5	0	31311-064-502	31311-064-532	31311-064-552	31311-064-582
640	500	4	0	31311-064-503	31311-064-533	31311-064-553	31311-064-583
640	500	3	1	31311-064-504	<b>A</b> 31311-064-534	31311-064-554	31311-064-584
640	500	2	2	31311-064-505	31311-064-535	<b>B</b> 31311-064-555	31311-064-585
640	500	2	3	31311-064-506	31311-064-536	31311-064-556	31311-064-586
640	500	0	4	31311-064-507	31311-064-537	31311-064-557	31311-064-587
640	500	0	5	31311-064-508	31311-064-538	31311-064-558	31311-064-588




C

D

Breite mm	Tiefe mm	Anzahl Wannen 10 Liter	Anzahl Wannen 15 Liter	Anzahl Wannen 20 Liter	Türen ohne Belüftung		Türen mit Belüftung	
					Wannen mit Lochblecheinlage Art.-Nr.	Wannen ohne Lochblecheinlage Art.-Nr.	Wannen mit Lochblecheinlage Art.-Nr.	Wannen ohne Lochblecheinlage Art.-Nr.
1000	400	0	4	0	31311-100-402	31311-100-432	31311-100-452	31311-100-482
1000	400	0	5	0	31311-100-403	31311-100-433	31311-100-453	31311-100-483
1000	500	5	0	0	31311-100-502	31311-100-532	31311-100-552	31311-100-582
1000	500	4	0	0	31311-100-503	31311-100-533	31311-100-553	31311-100-583
1000	500	3	0	1	31311-100-504	31311-100-534	31311-100-554	31311-100-584
1000	500	2	0	2	31311-100-505	31311-100-535	C 31311-100-555	31311-100-585
1000	500	2	0	3	31311-100-506	31311-100-536	31311-100-556	31311-100-586
1000	500	0	0	4	31311-100-507	31311-100-537	D 31311-100-557	31311-100-587
1000	500	0	0	5	31311-100-508	31311-100-538	31311-100-558	31311-100-588

Einzelteile und Zubehör für diese Schränke finden Sie auf den Seiten 72 - 73.



**Mehr Stauraum?  
Kein Problem!**



- Schrankhöhe 440 mm (1 Ordnerhöhe DIN A 4 möglich)
- Türen mit Verstärkungstaschen und 3-riegeligem Drehgriff mit integriertem Zylinderschloss
- Um ein Verrutschen des Aufsatzschrankes zu verhindern, ist eine Befestigung mit dem Unterschrank erforderlich. (Material zur Befestigung wird mitgeliefert)

Breite mm	Tiefe mm		Art.-Nr.
1000	400	A	23319-100-402
1000	500		23319-100-502
1000	600		23319-100-602
1200	400		23319-120-402
1200	500		23319-120-502
1200	600	B	23319-120-602

Einzelteile und Zubehör für diese Schränke finden Sie auf Seite 73.


C



D



E



## Für Flügel- und Falttürenschränke Mod. 31309, 31310, 31316, 31323, 39392, 39393

### Einlegeböden

30 mm stark, inkl. 4 Bodenträgern

für Breite mm	für Tiefe mm	verzinkt Art.-Nr.	gepulvert Art.-Nr.
640	400	C 31310-Z10-029	D 31310-Z10-030
640	500	31310-Z10-031	31310-Z10-032
1000	400	31310-Z10-015	31310-Z10-016
1000	500	31310-Z10-017	31310-Z10-018
1000	600	31310-Z10-019	31310-Z10-020
1200	400	31310-Z10-007	31310-Z10-008
1200	500	31310-Z10-009	31310-Z10-010
1200	600	31310-Z10-011	31310-Z10-012
1500	400	31310-Z10-023	31310-Z10-024
1500	500	31310-Z10-025	31310-Z10-026
1500	600	31310-Z10-027	31310-Z10-028

### Bodentragkraft 100 kg (anstatt 80 kg)

mittels zusätzlicher unterseitiger Verstärkung

für Breite mm	für Tiefe mm	verzinkt Art.-Nr.	gepulvert Art.-Nr.
1000	E 400/500/600	91000-V10-100	91000-V10-101
1200	400/500/600	91000-V10-120	91000-V10-121

## Für Flügeltürenschränke Modell 31314

### Einlegeböden für linke Schrankseite

20 mm stark, inkl. 4 Bodenträgern

für Breite mm	für Tiefe mm	verzinkt Art.-Nr.	gepulvert Art.-Nr.
1000	400	31314-Z10-007	31314-Z10-008
1000	500	31314-Z10-009	31314-Z10-010
1000	600	31314-Z10-011	31314-Z10-012

## Für Flügeltürenschränke Modell 31315

### Hutböden mit Kleiderstangenhalter, Kleiderstange und 10 Schiebehaken

30 mm stark, inkl. 4 Bodenträgern

für Breite mm	für Tiefe mm	verzinkt Art.-Nr.	gepulvert Art.-Nr.
1000	500	31315-Z10-005	31315-Z10-006
1000	600	31315-Z10-007	31315-Z10-008

# Einzelteile / Zubehör für Flügeltürenschränke

**A**



**B**



**C**



## Für Flügeltürenschränke Modell 31313

**Einlegeböden für linke Schrankseite,**  
20 mm stark, inkl. 4 Bodenträgern

für Breite mm	für Tiefe mm	verzinkt Art.-Nr.	gepulvert Art.-Nr.
1000	400	31313-Z10-013	31313-Z10-014
1000	500	31313-Z10-017	31313-Z10-018
1000	600	31313-Z10-021	31313-Z10-022

**Einlegeböden für rechte Schrankseite,**  
20 mm stark, mit Kleiderstangenhaltern,  
Kleiderstange und 3 Schiebehaken, inkl. 4 Bodenträgern

für Breite mm	für Tiefe mm	verzinkt Art.-Nr.	gepulvert Art.-Nr.
1000	400	31313-Z10-015	31313-Z10-016
1000	500	31313-Z10-019	31313-Z10-020
1000	600	31313-Z10-023	31313-Z10-024

## Für Umweltschutz-Flügeltürenschränke Modell 31311

**Wannen**  
gepulvert, inkl. 4 Bodenträgern

für Breite mm	für Tiefe mm	Inhalt Liter	mit Lochblech- einlage Art.-Nr.	ohne Lochblech- einlage Art.-Nr.
640	500	7	<b>A</b> 31311-Z10-061	<b>B</b> 31311-Z10-011
640	500	10	31311-Z10-063	31311-Z10-013
1000	400	15	31311-Z10-064	31311-Z10-034
1000	500	10	31311-Z10-060	31311-Z10-030
1000	500	20	31311-Z10-062	31311-Z10-032

**Dokumenten-Stecktasche**  
an der Türinnenseite befestigt

Art.-Nr.
<b>C</b> 31311-Z90-001


**D**



**E**



**F**



## Für Flügeltürenschränke Modelle 31309 und 31323 sowie für Falttürenschränke Modell 39392

### Thekenplatten

16 mm stark, grau, melaminharzbeschichtet, montiert

für Breite mm	für Tiefe mm	Art.-Nr.
1000	400	<b>D</b> 30300-Z40-001
1000	500	30300-Z40-002
1000	600	30300-Z40-003
1200	400	30300-Z40-014
1200	500	30300-Z40-015
1200	600	30300-Z40-016
1500	400	30300-Z40-004
1500	500	30300-Z40-005
1500	600	30300-Z40-006

## Für alle Flügel- und Falttürenschränke

### Schrägdach-Aufsätze

gepulvert, Höhe: vorne 40 mm, hinten 200 mm

für Breite mm	für Tiefe mm	Art.-Nr.
640	400	90000-E55-064
640	500	90000-E55-065
1000	400	<b>F</b> 90000-E55-104
1000	500	90000-E55-105
1000	600	90000-E55-106
1200	400	90000-E55-124
1200	500	90000-E55-125
1200	600	90000-E55-126
1500	400	90000-E55-154
1500	500	90000-E55-155
1500	600	90000-E55-156

## Für alle Flügeltürenschränke

### Option „außenliegende Türaufhängung“

= Türöffnungswinkel 180°

Art.-Nr.
<b>E</b> 91000-L60-002

**echte Aufhänger**



- Schrankhöhe 600 mm
- Schränke mit Bohrungen für Wandbefestigung
- Mit einem pulverbeschichteten Einlegeboden, im Raster von 17 mm höhenverstellbar und mit 15 kg belastbar bei gleichmäßig verteilter Last
- Schränke wahlweise mit Vollblechtür/en oder Sichtfenstertür/en
- Sichtfenster aus bruchsicherem Arcrylglas (die Schlagzähigkeit der Scheibe von 15 kJ/qm entspricht der Energie von ca. 1500 kg/qm bei einer Fallhöhe von 1 m)
- Türen mit Verstärkungstaschen und Zylinderschloss
- Gesamt-Belastbarkeit je Schrank: 30 kg bei gleichmäßig verteilter Last

Breite mm	Tiefe mm	mit Vollblechtür/en		mit Sichtfenstertür/en	
		Rückwand glatt Art.-Nr.	Rückwand gelocht Art.-Nr.	Rückwand glatt Art.-Nr.	Rückwand gelocht Art.-Nr.
400	300	<b>A</b> 22337-040-001	22337-040-101	<b>B</b> 22337-040-091	22337-040-191
800	300	22337-080-001	22337-080-101	22337-080-091	<b>C</b> 22337-080-191





- Schrankhöhe 1000 mm
- Schrankhöhe inkl. Aufsatzpult 1270 mm
- Schrankhöhe inkl. Aufsatzpult u. fahrbarem Rahmen 1330 mm
- Schubladen und Ausziehböden pulverbeschichtet, Einlegeböden wahlweise pulverbeschichtet oder verzinkt
- Alle Ausstattungselemente im Raster von 17 mm höhenverstellbar
- Ausziehböden und Schubladen mit 15 kg belastbar, Einlegeböden mit 30 kg belastbar, jeweils bei gleichmäßig verteilter Last
- Schränke wahlweise mit Vollblechtür oder Sichtfenstertür
- Sichtfenster aus bruchsicherem Acrylglas (die Schlagzähigkeit der Scheibe von 15 kJ/qm entspricht der Energie von ca. 1500 kg/qm bei einer Fallhöhe von 1 m)
- Türen mit Verstärkungstaschen und Zylinderschloss

						Flügeltürschränke		Kombinationen	
Breite mm	Tiefe mm	Anzahl gesamt				mit Vollblechtür Art.-Nr.	mit Sichtfenstertür Art.-Nr.	Flügeltürschrank mit Aufsatzpult Art.-Nr.	Flügeltürschrank mit Aufsatzpult u. fahrbarem Rahmen Art.-Nr.
		Einlegeböden verzinkt	Einlegeböden gepulvert	Ausziehböden 20 mm	Schubladen 80 mm				
500	500	0	0	0	0	32370-050-000	32370-050-090	32370-050-010	32370-050-030
500	500	0	1	0	1	32370-050-001	32370-050-091	32370-050-011	32370-050-031
500	500	0	2	0	1	32370-050-002	32370-050-092	32370-050-012	F 32370-050-032
500	500	0	1	1	1	32370-050-003	32370-050-093	32370-050-013	32370-050-033
500	500	0	0	1	0	32370-050-004	32370-050-094	32370-050-014	32370-050-034
500	500	0	0	1	1	D 32370-050-005	32370-050-095	32370-050-015	32370-050-035
500	500	2	0	0	1	32370-050-006	32370-050-096	32370-050-016	32370-050-036
500	500	0	2	0	0	32370-050-007	32370-050-097	32370-050-017	32370-050-037
500	500	2	0	0	0	32370-050-008	32370-050-098	E 32370-050-018	32370-050-038

Einzelteile und Zubehör für diese Schränke finden Sie auf Seite 80.



**A**



**B**

- Schrankhöhe 1000 mm
- Schubladen und Ausziehböden pulverbeschichtet, Einlegeböden wahlweise pulverbeschichtet oder verzinkt
- Alle Ausstattungselemente im Raster von 17 mm höhenverstellbar
- Ausziehböden und Schubladen mit 15 kg belastbar, Einlegeböden mit 80 kg belastbar, jeweils bei gleichmäßig verteilter Last
- Schränke wahlweise mit Vollblechtüren oder Sichtfenstertüren
- Sichtfenster aus bruchsicherem Acrylglas (die Schlagzähigkeit der Scheibe von 15 kJ/qm entspricht der Energie von ca. 1500 kg/qm bei einer Fallhöhe von 1 m)
- Türen mit Verstärkungstaschen und gemeinsam durch Zylinderschloss verschließbar

Breite mm	Tiefe mm	Anzahl gesamt					mit Vollblechtüren	mit Sichtfenstertüren
		Einlegeböden verzinkt	Einlegeböden gepulvert	Ausziehböden 20 mm	Schubladen 80 mm		Art.-Nr.	Art.-Nr.
1000	500	0	0	0	0	32371-100-000	32371-100-090	
1000	500	0	1	0	2	32371-100-001	32371-100-091	
1000	500	0	2	0	2	32371-100-002	32371-100-092	
1000	500	0	1	1	2	<b>A</b> 32371-100-003	32371-100-093	
1000	500	0	2	2	2	32371-100-004	32371-100-094	
1000	500	3	0	0	0	32371-100-005	32371-100-095	
1000	500	1	0	0	2	32371-100-006	32371-100-096	
1000	500	0	2	0	0	32371-100-007	<b>B</b> 32371-100-097	
1000	500	2	0	0	0	32371-100-008	32371-100-098	



C



D

- Schrankhöhe 1000 mm
- Mit Mitteltrennwand
- Schubladen und Ausziehböden pulverbeschichtet, Einlegeböden wahlweise pulverbeschichtet oder verzinkt
- Alle Ausstattungselemente im Raster von 17 mm höhenverstellbar
- Ausziehböden und Schubladen mit 15 kg belastbar,
- Einlegeböden mit 30 kg belastbar, jeweils bei gleichmäßig verteilter Last
- Schränke wahlweise mit Vollblech- oder Sichtfenstertüren
- Sichtfenster aus bruchsicherem Acrylglas (die Schlagzähigkeit der Scheibe von 15 kJ/qm entspricht der Energie von ca. 1500 kg/qm bei einer Fallhöhe von 1 m)
- Türen mit Verstärkungstaschen und Zylinderschloss

### einzel verschließbar

### gemeinsam verschließbar

Breite mm	Tiefe mm	Anzahl gesamt				mit Vollblechtüren Art.-Nr.	mit Sichtfenstertüren Art.-Nr.	mit Vollblechtüren Art.-Nr.	mit Sichtfenstertüren Art.-Nr.
		Einlegeböden verzinkt	Einlegeböden gepulvert	Ausziehböden 20 mm	Schubladen 80 mm				
1000	500	0	0	0	0	32372-100-000	32372-100-090	32372-100-100	32372-100-190
1000	500	0	2	0	2	32372-100-001	32372-100-091	32372-100-101	32372-100-191
1000	500	0	4	0	2	32372-100-002	32372-100-092	32372-100-102	32372-100-192
1000	500	0	2	2	2	C 32372-100-003	32372-100-093	32372-100-103	32372-100-193
1000	500	0	4	4	2	32372-100-004	32372-100-094	32372-100-104	32372-100-194
1000	500	6	0	0	0	D 32372-100-005	32372-100-095	32372-100-105	32372-100-195
1000	500	2	0	0	4	32372-100-006	32372-100-096	32372-100-106	32372-100-196
1000	500	0	4	0	0	32372-100-007	32372-100-097	32372-100-107	32372-100-197
1000	500	4	0	0	0	32372-100-008	32372-100-098	32372-100-108	32372-100-198

Einzelteile und Zubehör für diese Schränke finden Sie auf Seite 81.



**A**



**B**

- Schrankhöhe 1950 mm
- Schubladen und Ausziehböden pulverbeschichtet, Einlegeböden wahlweise pulverbeschichtet oder verzinkt
- Alle Ausstattungselemente im Raster von 17 mm höhenverstellbar
- Ausziehböden und Schubladen mit 15 kg belastbar, Einlegeböden mit 80 kg belastbar, jeweils bei gleichmäßig verteilter Last

- Schränke wahlweise mit Vollblechtüren oder Sichtfenstertüren
- Sichtfenster aus bruchsicherem Acrylglas (die Schlagzähigkeit der Scheibe von 15 kJ/qm entspricht der Energie von ca. 1500 kg/qm bei einer Fallhöhe von 1 m)
- Türen mit Verstärkungstaschen und gemeinsam durch 3-riegeligen Drehgriff mit Zylinderschloss verschließbar
- Um ein Kippen bei ausgezogenen Böden und Schubladen zu verhindern, ist eine bauseitige Sicherung erforderlich. (Material zur Wandbefestigung wird mitgeliefert)

Breite mm	Tiefe mm	Anzahl gesamt				Schubladen 80 mm	mit Vollblechtüren Art.-Nr.	mit Sichtfenstertüren Art.-Nr.
		Einlegeböden verzinkt	Einlegeböden gepulvert	Ausziehböden 20 mm				
1000	500	0	0	0	0	32373-100-000	32373-100-090	
1000	500	0	4	0	0	32373-100-001	32373-100-091	
1000	500	0	3	0	2	32373-100-002	32373-100-092	
1000	500	0	2	2	2	<b>B</b> 32373-100-003	32373-100-093	
1000	500	0	3	0	4	32373-100-004	32373-100-094	
1000	500	3	0	0	6	32373-100-006	32373-100-096	
1000	500	3	0	0	2	32373-100-007	32373-100-097	
1000	500	4	0	0	0	32373-100-008	<b>A</b> 32373-100-098	



C



D

- Schrankhöhe 1950 mm
- Mit Mitteltrennwand
- Schubladen und Ausziehböden pulverbeschichtet, Einlegeböden wahlweise pulverbeschichtet oder verzinkt
- Alle Ausstattungselemente im Raster von 17 mm höhenverstellbar
- Ausziehböden und Schubladen mit 15 kg belastbar, Einlegeböden mit 30 kg belastbar, jeweils bei gleichmäßig verteilter Last

- Schränke wahlweise mit Vollblech- oder Sichtfenstertüren
- Sichtfenster aus bruchsicherem Acrylglas (die Schlagzähigkeit der Scheibe von 15 kJ/qm entspricht der Energie von ca. 1500 kg/qm bei einer Fallhöhe von 1 m)
- Türen mit Verstärkungstaschen und Drehgriff mit integriertem Zylinderschloss (einzeln verschließbar: 2-riegelig, gemeinsam verschließbar: 3-riegelig)
- Um ein Kippen bei ausgezogenen Böden und Schubladen zu verhindern, ist eine bauseitige Sicherung erforderlich. (Material zur Wandbefestigung wird mitgeliefert)

		einzeln verschließbar		gemeinsam verschließbar	
--	--	-----------------------	--	-------------------------	--


Breite mm	Tiefe mm	Anzahl gesamt				einzeln verschließbar		gemeinsam verschließbar	
		Einlegeböden verzinkt	Einlegeböden gepulvert	Ausziehböden 20 mm	Schubladen 80 mm	mit Vollblechtüren Art.-Nr.	mit Sichtfenstertüren Art.-Nr.	mit Vollblechtüren Art.-Nr.	mit Sichtfenstertüren Art.-Nr.
1000	500	0	0	0	0	32374-100-000	32374-100-090	32374-100-100	32374-100-190
1000	500	0	6	0	6	32374-100-001	32374-100-091	32374-100-101	32374-100-191
1000	500	0	6	0	4	32374-100-002	32374-100-092	32374-100-102	32374-100-192
1000	500	0	4	4	4	32374-100-003	32374-100-093	32374-100-103	32374-100-193
1000	500	0	8	0	0	32374-100-004	32374-100-094	32374-100-104	32374-100-194
1000	500	6	0	0	6	32374-100-006	32374-100-096	32374-100-106	32374-100-196
1000	500	6	0	0	4	C 32374-100-007	32374-100-097	32374-100-107	32374-100-197
1000	500	8	0	0	0	32374-100-008	32374-100-098	D 32374-100-108	32374-100-198

Einzelteile und Zubehör für diese Schränke finden Sie auf Seite 81.

# Einzelteile / Zubehör

## für Hängeschränke und Flügeltürschränke mit Ausstattungselementen

**A**



**B**



**C**



**D**



**E**



### Für Hängeschränke Modell 22337

	Art.-Nr.
<b>Einlegeböden</b> gepulvert, 23 mm stark, inkl. 4 Bodenträgern	
für 400 mm Breite und glatte Rückwand	22337-Z10-001
für 800 mm Breite und glatte Rückwand	22337-Z10-002
für 400 mm Breite und gelochte Rückwand	22337-Z10-003
für 800 mm Breite und gelochte Rückwand	22337-Z10-004

### Für Flügeltürschränke Modell 32370

	Art.-Nr.
<b>Riffelgummimatte</b> schwarz, 3 mm stark, separat beigelegt	<b>A</b> 32370-Z45-002
<b>Aufsatzpult</b> , aufklappbarer Deckel, mit Abrollkante, auch für Wandbefestigung, Breite 495 mm, Tiefe 495 mm, Höhe vorne 95 mm, hinten 270 mm	<b>B</b> 23375-050-001
<b>Unterbaurahmen</b> fahrbar, gepulvert, Höhe 60 mm	<b>C</b> 32370-Z46-001
<b>Einlegeboden verzinkt</b> , 20 mm stark, inkl. 4 Bodenträgern	<b>D</b> 32370-Z10-001
<b>Einlegeboden gepulvert</b> , 20 mm stark, inkl. 4 Bodenträgern	<b>E</b> 32370-Z10-002
<b>Schublade</b> gepulvert, 80 mm hoch, inkl. Führungsschienen	<b>F</b> 32370-Z20-001
<b>Ausziehboden</b> gepulvert, 20 mm hoch, inkl. Führungsschienen	<b>G</b> 32370-Z25-001

**F**

**G**

**H**

**I**


## Für Flügeltürenschränke Modelle 32371 und 32373

	Art.-Nr.
<b>Riffelgummimatte</b> schwarz, 3 mm stark, separat beigelegt	A 32371-Z45-002
<b>Einlegeboden verzinkt</b> , 30 mm stark, inkl. 4 Bodenträgern	D 32371-Z10-001
<b>Einlegeboden gepulvert</b> , 30 mm stark, inkl. 4 Bodenträgern	E 32371-Z10-002
<b>Schubladen</b> (2 Stück) gepulvert, 80 mm hoch, inkl. Führungsschienen	I 32371-Z20-001
<b>Ausziehboden</b> gepulvert, 20 mm hoch, inkl. Führungsschienen	G 32371-Z25-001

## Für Flügeltürenschränke Modelle 32372 und 32374

	Art.-Nr.
<b>Riffelgummimatte</b> schwarz, 3 mm stark, separat beigelegt	A 32371-Z45-002
<b>Einlegeboden verzinkt</b> , 20 mm stark, inkl. 4 Bodenträgern	D 32370-Z10-001
<b>Einlegeboden gepulvert</b> , 20 mm stark, inkl. 4 Bodenträgern	E 32370-Z10-002
<b>Schublade</b> gepulvert, 80 mm hoch, inkl. Führungsschienen	F 32370-Z20-001
<b>Ausziehboden</b> gepulvert, 20 mm hoch, inkl. Führungsschienen	G 32370-Z25-001

## Für alle Flügeltürenschränke

	Art.-Nr.
<b>Option „außenliegende Türaufhängung“</b> = Türöffnungswinkel 180°	H 91000-L60-002



A

**EXTRABREIT**

- Schrankhöhe 1950 mm
- Besonders robust und verwindungssteif aufgrund extra starkem Stahlblech sowie spezieller Konstruktion der Abkantungen
- Gesamt-Belastbarkeit je Schrank: 1300 kg
- Einrichtungselemente pulverbeschichtet und im Raster von 25 mm höhenverstellbar
- Fachböden mit 120 kg belastbar
- Schubladen mit integrierter Griffleiste, kugelgelagert, mit 60 kg belastbar
- Türen mit Verstärkungstaschen und 3-riegeligem Drehgriff mit integriertem Zylinderschloss
- Um ein Kippen bei ausgezogenen Schubladen zu verhindern, ist eine bauseitige Sicherung erforderlich. (Material zur Wandbefestigung wird mitgeliefert)
- Alle Belastbarkeitsangaben bei gleichmäßig verteilter Last

Breite mm	Tiefe mm	Böden	Anzahl gesamt			Art.-Nr.
			Schubladen 75 mm	Schubladen 125 mm	Schubladen 175 mm	
1040	630	4	0	0	0	36362-104-001
1040	630	3	0	0	3	36362-104-002
1040	630	3	0	3	0	36362-104-003
1040	630	3	0	3	1	36362-104-004
1040	630	3	1	1	1	36362-104-005
1040	630	3	3	1	1	36362-104-006
1040	630	3	0	0	2	36362-104-007
1470	630	4	0	0	0	A 36364-147-014





**1,3 to**  
Gesamt-  
belastbarkeit  
des Schrankes



**B**

- Schrankhöhe 1950 mm
- Mit Mitteltrennwand
- Besonders robust und verwindungssteif aufgrund extra starkem Stahlblech sowie spezieller Konstruktion der Abkantungen
- Gesamt-Belastbarkeit je Schrank: 1300 kg
- Einrichtungselemente pulverbeschichtet und im Raster von 25 mm höhenverstellbar
- Fachböden mit 120 kg belastbar
- Schubladen mit integrierter Griffleiste, kugelgelagert, mit 60 kg belastbar
- Türen mit Verstärkungstaschen und 3-riegeligem Drehgriff mit integriertem Zylinderschloss
- Um ein Kippen bei ausgezogenen Schubladen zu verhindern, ist eine bauseitige Sicherung erforderlich. (Material zur Wandbefestigung wird mitgeliefert)
- Alle Belastbarkeitsangaben bei gleichmäßig verteilter Last


Breite mm	Tiefe mm	Böden	Anzahl gesamt			Art.-Nr.
			Schubladen 75 mm	Schubladen 125 mm	Schubladen 175 mm	
1040	630	8	0	0	0	36363-104-001
1040	630	6	0	0	6	36363-104-002
1040	630	6	0	6	0	36363-104-003
1040	630	6	0	6	2	36363-104-004
1040	630	6	2	2	2	<b>B</b> 36363-104-005
1040	630	6	6	2	2	36363-104-006
1040	630	6	0	0	4	36363-104-007
1470	630	8	0	0	0	36364-147-024

Einzelteile und Zubehör für diese Schränke finden Sie auf Seite 89.



- Schrankhöhe 1950 mm
- Gepulverte Einlegeböden mit Aufkantung als Abrollsicherung
- Einlegeböden im Raster von 17 mm höhenverstellbar und mit 80 kg belastbar bei gleichmäßig verteilter Last
- Schränke wahlweise mit Vollblechtüren oder Lochfeldtüren mit Quadratlochung 20 mm
- Türen mit Verstärkungstaschen und 3-riegeligem Drehgriff mit integriertem Zylinderschloss
- Schließgestänge verdeckt
- Gesamt-Belastbarkeit je Schrank: 400 kg bei gleichmäßig verteilter Last
- **Ausstattungsvariante 1:** 5 Einlegeböden
- **Ausstattungsvariante 2:** 4 Einlegeböden und 1 Hakenleiste mit 10 Schiebehaken

**Außenliegende Türaufhängung (gegen Aufpreis)**

**Art.-Nr.**  
Türöffnungswinkel 180°  91000-L60-002



**Option**

Variante	Breite mm	Tiefe mm		mit Vollblechtüren Art.-Nr.	mit Lochfeldtüren Art.-Nr.
Ausstattungsvariante 1	1000	500		35350-100-541	35350-100-551
Ausstattungsvariante 1	1200	500	<b>A</b>	35350-120-541	35350-120-551
Ausstattungsvariante 1	1500	500		35350-150-541	35350-150-551
Ausstattungsvariante 2	1000	500		35351-100-541	35351-100-551
Ausstattungsvariante 2	1200	500	<b>B</b>	35351-120-541	35351-120-551

**... flexibel sein & bleiben!**



- Schrankhöhe 1950 mm
- Einlegeböden mit Aufkantung als Abrollsicherung und mit 80 kg belastbar bei gleichmäßig verteilter Last
- Traversen und Einlegeböden im Raster von 17 mm höhenverstellbar
- Alle Ausstattungselemente pulverbeschichtet
- Schränke wahlweise mit Vollblechtüren oder Lochfeldtüren mit Quadratlochung 20 mm
- Türen mit Verstärkungstaschen und 3-riegeligem Drehgriff mit integriertem Zylinderschloss
- Schließgestänge verdeckt
- Gesamt-Belastbarkeit je Schrank: 400 kg bei gleichmäßig verteilter Last
- **Ausstattungsvariante 1:** 1 Längstraverse, 2 Quertraversen, 2 Halterungen für z.B. Reifen und Springseile, 1 Einlegeboden mit Aufkantung als Abrollsicherung
- **Ausstattungsvariante 2:** 2 Längstraversen, 2 Quertraversen, 1 Trennsteg, 1 Ablageschale mit Keulenhalter, 2 Einlegeböden mit Aufkantung als Abrollsicherung
- **Ausstattungsvariante 3:** 3 Längstraversen, 4 Quertraversen, 1 Trennsteg, 1 Ablageschale mit Keulenhalter, 1 Wertfach, 2 Halterungen für z.B. Reifen und Springseile, 1 Stahlblechhalterung für z.B. Taue
- **Leergehäuse zur individuellen Bestückung:** Ausstattungselemente finden Sie auf den Seiten 90 - 91.

Variante	Breite mm	Tiefe mm		mit Vollblechtüren Art.-Nr.	mit Lochfeldtüren Art.-Nr.
Ausstattungsvariante 1	1200	500		35354-120-543	35354-120-553
Ausstattungsvariante 2	1200	500		35354-120-544	<b>C</b> 35354-120-554
Ausstattungsvariante 3	1200	500	<b>D</b>	35354-120-545	35354-120-555
Leergehäuse	1200	500		35354-120-548	35354-120-558

Einzelteile und Zubehör für diese Schränke finden Sie auf Seite 89 - 91.



**A**

- Schrankhöhe 1950 mm
- Schränke in 1000 mm Breite ohne Trennwand, Schränke in 1500 und 2000 mm Breite mit Trennwand
- Gepulverte Einlegeböden mit Aufkantung als Abrollsicherung, im Raster von 17 mm höhenverstellbar und mit 80 kg belastbar bei gleichmäßig verteilter Last
- Schränke wahlweise mit Vollblechtüren oder Lochfeldtüren mit Quadratlochung 5 mm
- Türen mit Verstärkungstaschen, auf kugelgelagerten Spezialrollen im oberen Führungsprofil, sicher geführt, mit Quetschschutz, auf Puffer aufschlagend, gemeinsam durch Drehdruckzylinderschloss verschließbar
- Gesamt-Belastbarkeit je Schrank: ohne Trennwand 400 kg, mit Trennwand 600 kg, jeweils bei gleichmäßig verteilter Last

Breite mm	Tiefe mm	Trennwand	Anzahl Böden		mit Vollblechtüren Art.-Nr.	mit Lochfeldtüren Art.-Nr.
1000	600	nein	4		35356-100-601	
1500	600	ja	8		35356-150-601	
2000	600	ja	8	<b>A</b>	35356-200-601	35356-200-611



**B**



**Detail Lochfeld**

- Schrankhöhe 1950 mm
- Einlegeböden mit Aufkantung als Abrollsicherung und mit 80 kg belastbar bei gleichmäßig verteilter Last
- Traversen und Einlegeböden im Raster von 17 mm höhenverstellbar
- Alle Ausstattungselemente pulverbeschichtet
- Schränke wahlweise mit Vollblechtüren oder Lochfeldtüren mit Quadratlochung 5 mm
- Türen mit Verstärkungstaschen, auf kugelgelagerten Spezialrollen im oberen Führungsprofil, sicher geführt, mit Quetschschutz, auf Puffer aufschlagend, gemeinsam durch Drehdruckzylinderschloss verschließbar
- Gesamt-Belastbarkeit je Schrank: 600 kg bei gleichmäßig verteilter Last
- **Ausstattungsvariante:**  
 Linke Hälfte: 4 Einlegeböden mit Aufkantung als Abrollsicherung  
 Rechte Hälfte: 3 Längstraversen, 4 Quertraversen, 1 Trennsteg, 1 Ablageschale mit Keulenhalter,  
 1 Wertfach, 1 Halterung für z.B. Reifen und Springseile, 1 Stahlblechhalterung für z.B. Taue

Breite mm	Tiefe mm	Trennwand		mit Vollblechtüren Art.-Nr.	mit Lochfeldtüren Art.-Nr.
2000	600	ja		35356-200-604	<b>B</b> 35356-200-614

Einzelteile und Zubehör für diese Schränke finden Sie auf den Seiten 89 - 91.

**Rettung in Sicht!**



- Schränke mit Bohrungen zur Wandbefestigung (Befestigungsmaterial liegt bei)
- Vordere Aufkantung zur sicheren Aufbewahrung des Defibrillators
- **Variante 1:** Ohne Alarmfunktion
- **Variante 2:** Mit akustischem Alarm: beim Öffnen der Tür akustisches Signal durch Sirene (inkl. Batterie)
- **Variante 3:** Mit akustischem und optischen Alarm: beim Öffnen der Tür akustisches Signal durch Sirene und optisches Signal durch Stroboskoplampe (inkl. Batterie)
- Tür mit Sichtfenster, Aufkleber „Defibrillator“ und Drehverschluss
- Sichtfenster aus bruchsicherem Acrylglas (die Schlagzähigkeit der Scheibe von 15 kJ/qm entspricht der Energie von ca. 1500 kg/qm bei einer Fallhöhe von 1 m)

Variante	Höhe mm	Breite mm	Tiefe mm		Art.-Nr.
Variante 1: ohne Alarmfunktion	400	400	220	A	22338-040-099
Variante 2: mit akustischem Alarm	400	400	220	A	22338-040-199
Variante 3: mit akustischem u. optischen Alarm	490	400	220	B	22338-040-299

C



D



E



## Für Schwerlastschränke Modelle 36362 und 36363

	für Modell 36362 Art.-Nr.	für Modell 36363 Art.-Nr.
<b>Fachböden</b> , gepulvert, 40 mm stark	C 36362-Z25-001	36363-Z25-001
<b>Schubladen</b> , gepulvert, inkl. Führungsschienen		
Blendenhöhe 75 mm	36362-Z20-001	36363-Z20-001
Blendenhöhe 125 mm	36362-Z20-002	D 36363-Z20-002
Blendenhöhe 175 mm	36362-Z20-003	36363-Z20-003

## Für Schwerlastschränke Modell 36364

	Art.-Nr.
<b>Fachboden</b> , gepulvert, 40 mm stark, für Schränke ohne Trennwand	E 36364-Z25-001
<b>Fachboden</b> , gepulvert, 40 mm stark, für Schränke mit Trennwand	36364-Z25-002

## Für Ballschränke als Flügeltürenschränke Modelle 35350 und 35351

**Einlegeböden mit Aufkantung als Abrollsicung**  
30 mm stark, gepulvert, inkl. 4 Bodenträgern

für Breite mm	Art.-Nr.
1000	35350-Z10-101
1200	E 35350-Z10-102
1500	35350-Z10-103


## Für Ballschränke als Schiebetürenschränke Modell 35356

**Einlegeböden mit Aufkantung als Abrollsicung**  
30 mm stark, gepulvert, inkl. 4 Bodenträgern


für Breite mm	Art.-Nr.
1000	E 35356-Z10-001
1500	35356-Z10-002
2000	35356-Z10-001

# Einzelteile / Zubehör für Sportgeräte-Modulschränke

**Detail Lochfeld**  
Flügeltürenschränk: 20 x 20 mm




**Detail Lochfeld**  
Schiebetürenschränk: 5 x 5 mm



**A**



**B**




**C**



**D**



**E**



**F**




**G**



**H**



**I**





## Für Sportgeräte-Modulschränke als Flügeltürenschränke Modell 35354

	Art.-Nr.
<b>Einlegeboden mit Aufkantung als Abrollsicung</b> gepulvert, 30 mm stark, inkl. 4 Bodenträgern	<b>A</b> 35350-Z10-102
<b>Längstraverse</b> 1164 mm lang (zum Einstecken in 2 Quertraversen; zur Befestigung sind 2 Quertraversen nötig)	<b>B</b> 35354-Z20-001
<b>Quertraverse</b> 470 mm lang (zum Einhängen in die Stelleisten an der Seiten- oder Trennwand)	<b>C</b> 35354-Z20-002
<b>Stahlblechhalterung für z.B. Taue</b> (zum Einhängen an einer Längs- oder Quertraverse)	<b>D</b> 35354-Z40-003
<b>Trennsteg</b> 440 mm lang (zum Einstecken zwischen 2 Längstraversen)	<b>E</b> 35354-Z30-001
<b>Halterung für z.B. Reifen und Springseile</b> (zum Einhängen an einer Längs- oder Quertraverse)	<b>F</b> 35354-Z40-001
<b>Wertfach</b> , 400 x 420 x 85 mm, mit Zylinderschloss (zum Einhängen zwischen 2 Längstraversen)	<b>G</b> 35354-Z50-001
<b>Ablageschale mit Keulenhalter</b> , 405 x 464 x 150 mm (zum Einhängen zwischen 2 Längstraversen)	<b>H</b> 35354-Z40-004
<b>Riffelgummimatte</b> , schwarz, 1183 x 460 x 3 mm, separat beigelegt	<b>I</b> 35354-Z45-001

## Für Sportgeräte-Modulschränke als Schiebetürenschränke Modell 35356

	Art.-Nr.
<b>Einlegeboden mit Aufkantung als Abrollsicung</b> gepulvert, 30 mm stark, inkl. 4 Bodenträgern	<b>A</b> 35356-Z10-001
<b>Längstraverse</b> 963 mm lang (zum Einstecken in 2 Quertraversen; zur Befestigung sind 2 Quertraversen nötig)	<b>B</b> 35356-Z20-001
<b>Quertraverse</b> 495 mm lang (zum Einhängen in die Stelleisten an der Seiten- oder Trennwand)	<b>C</b> 35356-Z20-002
<b>Stahlblechhalterung für z.B. Taue</b> (zum Einhängen an einer Längs- oder Quertraverse)	<b>D</b> 35354-Z40-003
<b>Trennsteg</b> 440 mm lang (zum Einstecken zwischen 2 Längstraversen)	<b>E</b> 35354-Z30-001
<b>Halterung für z.B. Reifen und Springseile</b> (zum Einhängen an einer Längs- oder Quertraverse)	<b>F</b> 35354-Z40-001
<b>Wertfach</b> , 400 x 420 x 85 mm, mit Zylinderschloss (zum Einhängen zwischen 2 Längstraversen)	<b>G</b> 35354-Z50-001
<b>Ablageschale mit Keulenhalter</b> , 405 x 464 x 150 mm (zum Einhängen zwischen 2 Längstraversen)	<b>H</b> 35354-Z40-004
<b>Riffelgummimatte</b> , schwarz, 982 x 500 x 3 mm, separat beigelegt	<b>I</b> 35356-Z45-001



**A**



**B**

Beschriftungsleisten: Seite 98

- Tiefe 400 mm
- Fachböden gepulvert, im Raster von 17 mm höhenverstellbar und mit 10 kg belastbar bei gleichmäßig verteilter Last
- Lichte Fachhöhe 118 mm bei gleichmäßig auf die Höhe verteilten Böden
- Ordnungsschränke: vor den Fächern einschlagende Flügeltür/en (in 640 mm Breite eine Tür, in 1000 mm Breite zwei Türen), mit Verstärkungstaschen und 3-riegeligem Drehgriff mit integriertem Zylinderschloss
- Ordnungsregale: vorne offen, ohne Tür/en vor den Fächern
- Gesamt-Belastbarkeit je Regal / Schrank: 400 kg bei gleichmäßig verteilter Last

- **Schrank A:** 2 Fachreihen = 26 Fächer  
wahlweise mit oder ohne Tür

- **Schrank B:** 3 Fachreihen = 39 Fächer  
wahlweise mit oder ohne Türen

- **Schrank C:** Oben 3 Fachreihen = 18 Fächer  
darunter ein ausziehbarer Ablageboden ca. 830 mm breit x 350 mm tief  
unten ein Flügeltürenschränk 950 mm hoch (2 Ordnerhöhen DIN A4 möglich) mit einem gepulverten höhenverstellbaren Einlegeboden, Belastbarkeit 80 kg bei gleichmäßig verteilter Last  
Um ein Kippen bei ausgezogenem Ablageboden zu verhindern, ist eine bauseitige Sicherung erforderlich. (Material zur Wandbefestigung wird mitgeliefert)

- **Schrank D:** Oben 3 Fachreihen = 18 Fächer  
untergebauter Ablagetisch mit melaminharzbeschichteter Arbeitsplatte, 25 mm stark, 300 mm tief  
Gestell: 950 mm hoch, 600 mm tief mit 2 fest eingeschweißten Böden (2 Ordnerhöhen DIN A4 möglich)

- **Schrank E:** 3 Fachreihen = 18 Fächer (auch in Verbindung mit einem Untergestell oder Schrank z.B. Seite 48 oder 60)



**E**



C



D

## Ordnungsschränke mit Tür/en

Höhe mm	Breite mm	Anzahl		lichte Fachbreite			Art.-Nr.
		Böden	Fächer	linke Reihe mm	mittlere Reihe mm	rechte Reihe mm	
1950	640	24	26	255		250	A 41423-064-300
1950	1000	36	39	270	290	270	B 41422-100-300

## Ordnungsregale ohne Tür/en

Höhe mm	Breite mm	Anzahl		lichte Fachbreite			Art.-Nr.
		Böden	Fächer	linke Reihe mm	mittlere Reihe mm	rechte Reihe mm	
1950	640	24	26	255		275	41423-064-000
1950	1000	36	39	290	290	290	41422-100-000
1950	1000	15	18	290	290	290	C 41424-100-000
1950	1000	15	18	290	290	290	D 41425-100-000
1000	1000	15	18	290	290	290	E 41426-100-000

Einzelteile und Zubehör für diese Schränke finden Sie auf Seite 98.

**budgetschonende  
Einsteiger**



**A**



**B**

Beschriftungsleisten: Seite 99

- Schranktiefe 500 mm
- Schubladen wahlweise auf Gleitführungen mit 15 kg Tragkraft oder auf Rollenführungen mit 30 kg Tragkraft, jeweils bei gleichmäßig verteilter Last
- Schubladen 80 % ausziehbar
- Alle Schubladen einer Reihe gemeinsam durch Zentralverschluss mit Zylinderschloss verschließbar
- Individuelles Einteilungsmaterial aus verzinktem Stahlblech separat erhältlich
- Um ein Kippen bei ausgezogenen Schubladen zu verhindern, ist eine bauseitige Sicherung erforderlich. (Material zur Wandbefestigung wird mitgeliefert)

Höhe mm	Breite mm	Anzahl Schubladen je Reihe			auf Gleitführungen	auf Rollenführungen
		Blende 100 mm	Blende 200 mm		Art.-Nr.	Art.-Nr.
900	500	8	0		43444-050-000	43431-050-000
900	500	6	1		43444-050-001	43431-050-001
900	500	4	2	<b>A</b>	43444-050-002	43431-050-002
900	500	2	3		43444-050-003	43431-050-003
900	500	0	4		43444-050-004	43431-050-004
900	1000	8	0		43445-100-000	43432-100-000
900	1000	6	1	<b>B</b>	43445-100-001	43432-100-001
900	1000	4	2		43445-100-002	43432-100-002
900	1000	2	3		43445-100-003	43432-100-003
900	1000	0	4		43445-100-004	43432-100-004



- Lichte Schubladeninnenmaße:

Art.-Nr. 43444 - 43447: Breite 420 mm, Tiefe 450 mm

Art.-Nr. 43431 - 43434: Breite 400 mm, Tiefe 420 mm

Höhe mm	Breite mm	Anzahl Schubladen je Reihe			auf Gleitführungen Art.-Nr.	auf Rollenführungen Art.-Nr.
		Blende 100 mm	Blende 200 mm			
900	1500	8	0		43446-150-000	43433-150-000
900	1500	6	1		43446-150-001	43433-150-001
900	1500	4	2		43446-150-002	43433-150-002
900	1500	2	3	C	43446-150-003	43433-150-003
900	1500	0	4		43446-150-004	43433-150-004
1800	1000	17	0		43447-100-000	43434-100-000
1800	1000	15	1		43447-100-001	43434-100-001
1800	1000	13	2		43447-100-002	43434-100-002
1800	1000	11	3		43447-100-003	D 43434-100-003
1800	1000	9	4		43447-100-004	43434-100-004
1800	1000	7	5		43447-100-005	43434-100-005
1800	1000	5	6		43447-100-006	43434-100-006
1800	1000	3	7		43447-100-007	43434-100-007
1800	1000	1	8		43447-100-008	43434-100-008

Einzelteile und Zubehör für diese Schränke finden Sie auf Seite 99.

**75 x ausziehend gut**



**A**



**B**

Beschriftungsleisten: Seite 101



**C**

- Schranktiefe 600 mm
- Schubladen auf Rollenführungen mit 50 kg Tragkraft bei gleichmäßig verteilter Last
- Schubladen mit Einzelauszugssperre, 85 % ausziehbar
- Alle Schubladen gemeinsam durch Zentralverschluss mit Zylinderschloss verschließbar
- Individuelles Einteilungsmaterial aus verzinktem Stahlblech separat erhältlich

Höhe mm	Anzahl Schubladen						Schrankbreite		
	Blende 75 mm	Blende 100 mm	Blende 125 mm	Blende 150 mm	Blende 175 mm	Blende 200 mm	500 mm Art.-Nr.	715 mm Art.-Nr.	1023 mm Art.-Nr.
600	0	0	0	1	2	0	43453-060-001	43454-060-001	43456-060-001
600	0	3	0	0	0	1	43453-060-002	43454-060-002	43456-060-002
600	1	0	1	2	0	0	<b>A</b> 43453-060-004	43454-060-004	43456-060-004
600	0	5	0	0	0	0	43453-060-008	43454-060-008	43456-060-008
600	4	0	0	0	0	1	43453-060-011	43454-060-011	43456-060-011
600	2	2	0	1	0	0	43453-060-012	43454-060-012	43456-060-012
600	3	0	1	1	0	0	43453-060-013	43454-060-013	43456-060-013
800	0	0	0	0	4	0	43453-080-001	43454-080-001	43456-080-001
800	0	2	4	0	0	0	43453-080-002	43454-080-002	43456-080-002
800	8	1	0	0	0	0	43453-080-011	<b>C</b> 43454-080-011	43456-080-011
800	2	0	0	1	0	2	43453-080-012	43454-080-012	43456-080-012
800	4	4	0	0	0	0	<b>B</b> 43453-080-013	43454-080-013	43456-080-013
800	6	1	0	1	0	0	43453-080-014	43454-080-014	43456-080-014



- Lichte Schubladeninnenmaße:

Art.-Nr. 43453: Breite 405 mm, Tiefe 495 mm

Art.-Nr. 43454: Breite 620 mm, Tiefe 495 mm

Art.-Nr. 43456: Breite 928 mm, Tiefe 495 mm

Höhe mm	Anzahl Schubladen						Schrankbreite		
	Blende 75 mm	Blende 100 mm	Blende 125 mm	Blende 150 mm	Blende 175 mm	Blende 200 mm	500 mm Art.-Nr.	715 mm Art.-Nr.	1023 mm Art.-Nr.
1000	0	0	0	6	0	0	43453-100-001	<b>D</b> 43454-100-001	43456-100-001
1000	0	7	0	0	0	1	43453-100-002	43454-100-002	43456-100-002
1000	0	1	0	0	0	4	43453-100-007	43454-100-007	43456-100-007
1000	8	1	0	0	0	1	43453-100-011	43454-100-011	43456-100-011
1000	2	0	2	2	0	1	43453-100-012	43454-100-012	43456-100-012
1000	5	0	3	1	0	0	43453-100-013	43454-100-013	43456-100-013
1000	4	0	2	0	2	0	43453-100-014	43454-100-014	43456-100-014
1200	0	1	0	0	0	5	43453-120-006	43454-120-006	43456-120-006
1200	0	2	0	6	0	0	43453-120-007	43454-120-007	43456-120-007
1200	0	7	0	0	0	2	43453-120-008	43454-120-008	43456-120-008
1200	2	4	0	1	0	2	43453-120-014	43454-120-014	43456-120-014
1200	3	2	0	1	3	0	43453-120-015	43454-120-015	<b>E</b> 43456-120-015

Einzelteile und Zubehör für diese Schränke finden Sie auf den Seiten 100 -101.

# Einzelteile / Zubehör für Ordnungsschränke und -regale

**A**



**B**



**C**



<p><b>Für Ordnungsschränke / -regale Modell 41422</b></p> <p><b>Einlegeboden 18 mm stark</b>, gepulvert, inkl. 4 Bodenträgern</p> <p>- für alle Reihen</p>	<p><b>Art.-Nr.</b></p> <p><b>A</b> 41422-Z10-002</p>
<p><b>Für Ordnungsschränke / -regale Modell 41423</b></p> <p><b>Einlegeboden 18 mm stark</b>, gepulvert, inkl. 4 Bodenträgern</p> <p>- für linke Reihe</p>	<p><b>Art.-Nr.</b></p> <p><b>A</b> 41423-Z10-002</p>
<p>- für rechte Reihe</p>	<p><b>A</b> 41422-Z10-002</p>
<p><b>Für Ordnungsregale Modell 41424</b></p> <p><b>Einlegeboden 18 mm stark</b>, gepulvert, inkl. 4 Bodenträgern</p> <p>- für alle Reihen</p>	<p><b>Art.-Nr.</b></p> <p><b>A</b> 41422-Z10-002</p>
<p><b>Einlegeboden 30 mm stark</b>, gepulvert, inkl. 4 Bodenträgern</p> <p>- für Flügeltürenschränk unten</p>	<p><b>B</b> 31310-Z10-016</p>
<p><b>Für Ordnungsregale Modelle 41425 und 41426</b></p> <p><b>Einlegeboden 18 mm stark</b>, gepulvert, inkl. 4 Bodenträgern</p> <p>- für alle Reihen</p>	<p><b>Art.-Nr.</b></p> <p><b>A</b> 41422-Z10-002</p>
<p><b>Für alle Ordnungsschränke / -regale</b></p> <p><b>Beschriftungsleiste, aufsteckbar</b>, 150 mm lang, inkl. Papier- und Folienstreifen</p>	<p><b>Art.-Nr.</b></p> <p><b>C</b> 41422-Z91-002</p>



**D**



**E**



**F**



Für Schränke mit ...	... Gleitführungen Modelle 43444-43447	... Rollenführungen Modelle 43431-43434
	Art.-Nr.	Art.-Nr.
<b>Einteilungs-Sets mit Trennwänden und Trennblechen, verzinkt</b> <b>Set für 4 Fächer = 1 Trennwand + 2 Trennbleche (Aufteilung 1/2)</b> für Blendenhöhe 100 mm für Blendenhöhe 200 mm	<b>D</b> 43444-Z30-112 43444-Z30-212	43431-Z30-112 43431-Z30-212
<b>Set für 6 Fächer = 1 Trennwand + 4 Trennbleche (Aufteilung 1/2)</b> für Blendenhöhe 100 mm für Blendenhöhe 200 mm	<b>E</b> 43444-Z30-114 43444-Z30-214	43431-Z30-114 43431-Z30-214
<b>Set für 9 Fächer = 2 Trennwände + 6 Trennbleche (Aufteilung 1/3)</b> für Blendenhöhe 100 mm für Blendenhöhe 200 mm	<b>F</b> 43444-Z30-126 43444-Z30-226	43431-Z30-126 43431-Z30-226
<b>Beschriftungsleiste, aufsteckbar, 433 mm lang,</b> inkl. Papier- und Folienstreifen	<b>C</b> 43444-Z91-001	43444-Z91-001



Für Schrankbreite	500 mm Modell 43453	715 mm Modell 43454	1023 mm Modell 43456
	Art.-Nr.	Art.-Nr.	Art.-Nr.
<b>Einteilungs-Sets mit Mulden</b> , verzinkt, nur für Blendenhöhe 75 mm, jede Muldenreihe inkl. 5 Trennblechen			
Set 1: 3 Reihen à 138 mm Breite	A 43453-Z39-004		
Set 2: 1 Reihe 207 mm, 1 Reihe 138 mm und 1 Reihe 69 mm Breite	B 43453-Z39-005		
Set 3: 1 Reihe 138 mm und 4 Reihen à 69 mm Breite	C 43453-Z39-006		
Set 4: 3 Reihen à 207 mm Breite		43454-Z39-004	
Set 5: 1 Reihe 207 mm und 3 Reihen à 138 mm Breite		43454-Z39-005	
Set 6: 2 Reihen à 138 mm und 5 Reihen à 69 mm Breite		43454-Z39-006	
Set 7: 4 Reihen à 207 mm Breite und 1 Reihe 69 mm Breite			43456-Z39-004
Set 8: 2 Reihen à 207 mm, 2 Reihen à 138 mm, 3 Reihen à 69 mm Breite			43456-Z39-005
Set 9: 1 Reihe 207 mm, 3 Reihen à 138 mm, 4 Reihen à 69 mm Breite			43456-Z39-006
<b>Einteilungs-Sets mit Trennwänden und Trennblechen</b> , verzinkt			
<b>Set für 6 Fächer = 1 Trennwand + 4 Trennbleche (Aufteilung 1/2)</b>			
für Blendenhöhe 100 mm	43453-Z30-314	D 43454-Z30-314	
für Blendenhöhe 125 mm	43453-Z30-414	43454-Z30-414	
für Blendenhöhe 150 mm	43453-Z30-514	43454-Z30-514	
für Blendenhöhen 175 mm und 200 mm	43453-Z30-614	43454-Z30-614	
<b>Set für 9 Fächer = 2 Trennwände + 6 Trennbleche (Aufteilung 1/3)</b>			
für Blendenhöhe 100 mm	43453-Z30-326	E 43454-Z30-326	43456-Z30-326
für Blendenhöhe 125 mm	43453-Z30-426	43454-Z30-426	43456-Z30-426
für Blendenhöhe 150 mm	43453-Z30-526	43454-Z30-526	43456-Z30-526
für Blendenhöhen 175 mm und 200 mm	43453-Z30-626	43454-Z30-626	43456-Z30-626
<b>Set für 12 Fächer = 3 Trennwände + 8 Trennbleche (Aufteilung 1/4)</b>			
für Blendenhöhe 100 mm		F 43454-Z30-338	43456-Z30-338
für Blendenhöhe 125 mm		43454-Z30-438	43456-Z30-438
für Blendenhöhe 150 mm		43454-Z30-538	43456-Z30-538
für Blendenhöhen 175 mm und 200 mm		43454-Z30-638	43456-Z30-638
<b>Riffelgummimatte</b> schwarz, 3 mm stark, lose, für Schrankdeckel	43453-Z45-002	43454-Z45-002	43456-Z45-002
<b>Riffelgummimatte</b> schwarz, 3 mm stark, lose, für Schublade	G 43453-Z45-003	43454-Z45-003	43456-Z45-003
<b>Beschriftungsleiste, magnetisch</b> inkl. Papier- und Folienstreifen	H 43453-Z91-002 428 mm	43454-Z91-002 643 mm	43456-Z91-002 950 mm

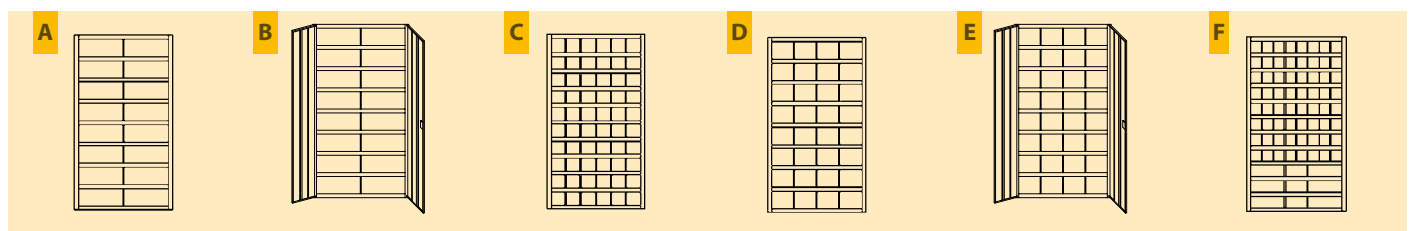


A



C

- Höhe 1800 mm, Breite 1000 mm
- Feste Fächer mit vorderer Aufkantung und integrierter Etikettenleiste
- Fächerregale ohne Tür
- Fächerregalschränke mit vorgebauter aufschlagener Doppelflügeltür, mit Verstärkungstaschen und 3-riegeligem Drehgriff mit integriertem Zylinderschloss
- Gesamt-Belastbarkeit je Regal / Schrank: 400 kg bei gleichmäßig verteilter Last
- Um ein Kippen der 250 mm tiefen Regale (C und F) zu verhindern, ist eine bauseitige Sicherung erforderlich. (Material zur Wandbefestigung wird mitgeliefert)





E



F

Anzahl Fächer	Fachgröße B x H mm	ohne Türen			mit Türen	
		Tiefe mm	Art.-Nr.	Tiefe mm	Art.-Nr.	
16	455 x 180	500	A 41413-100-000	530	B 41413-100-300	
60	145 x 135	250	C 41414-100-000			
32	220 x 180	500	D 41415-100-000	530	E 41415-100-300	
64	105 x 120	250	F 41416-100-000			
6	335 x 120					
3	220 x 120					

... Freiräume schaffen!

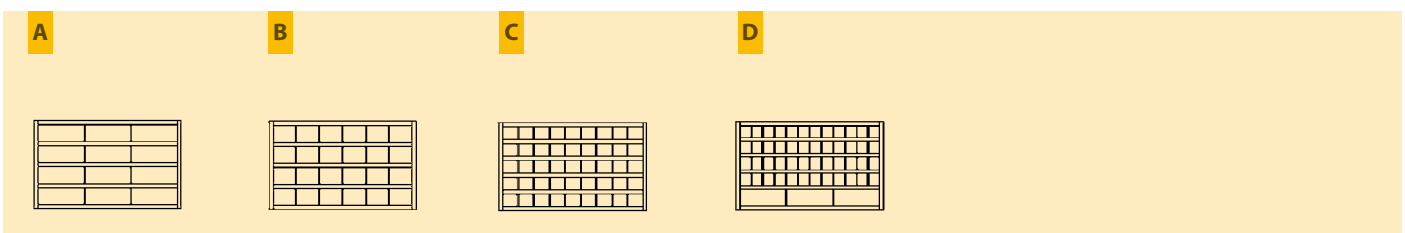


A



B

- Höhe 900 mm, Breite 1500 mm
- Feste Fächer mit vorderer Aufkantung und integrierter Etikettenleiste
- Gesamt-Belastbarkeit je Regal: 400 kg bei gleichmäßig verteilter Last





**C**

**D**

Anzahl Fächer	Fachgröße BxH mm	Tiefe mm	Art.-Nr.
12	465 x 175	500	<b>A</b> 41417-150-000
24	228 x 175	500	<b>B</b> 41418-150-000
45	148 x 132	250	<b>C</b> 41419-150-000
48	109 x 122	250	<b>D</b> 41420-150-000
3	465 x 172		



**Beispiel Beschriftungsmöglichkeit**

**1 to**  
statische  
Flächen-  
traglast/m<sup>2</sup>



**B**



**C**

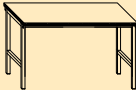



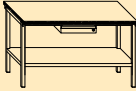
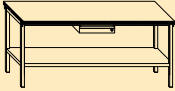
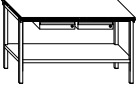
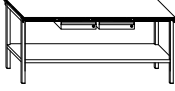
- Gestell: 1500 oder 2000 mm lang, 600 mm tief, 860 mm hoch
- Gesamthöhe inkl. Platte 900 mm
- Gestell aus Quadratrohr 40/2 mm mit umlaufendem Unterrahmen aus Winkelstahl 40/40/4 mm
- Gestelle seitlich vorbereitet zum Verschrauben mit weiteren Werkbänken
- Platte: Buchen-Multiplexplatte, geölt, 1500 oder 2000 mm lang, 700 mm tief, 40 mm stark
- Statische Flächentraglast 1 to pro qm
- Schubladen mit Rollenführungen, durch Zylinderschloss verschließbar, Tragkraft 30 kg bei gleichmäßig verteilter Last
- Zubehör für Schubladen siehe Seite 101

## Zubehör: Einteilungs-Set







	Plattenlänge 1500 mm		Plattenlänge 2000 mm	
	Art.-Nr.		Art.-Nr.	
<b>Werkbänke A + B</b>	<b>A</b>	 58580-150-000	<b>B</b>	 58580-200-000
<b>Werkbänke C + D</b> - ein Ablageboden	<b>C</b>	 58581-150-000	<b>D</b>	 58581-200-000
<b>Werkbänke E + F</b> - ein Ablageboden - eine Schublade, Blende 125 mm	<b>E</b>	 58582-150-000	<b>F</b>	 58582-200-000
<b>Werkbänke G + H</b> - ein Ablageboden - 2 Schubladen, Blende 125 mm	<b>G</b>	 58583-150-000	<b>H</b>	 58583-200-000

Zubehör für diese Werkbänke finden Sie auf Seite 116.



- Gestell: 1500 oder 2000 mm lang, 600 mm tief, 860 mm hoch
- Gesamthöhe inkl. Platte 900 mm
- Gestell aus Quadratrohr 40/2 mm mit umlaufendem Unterrahmen aus Winkelstahl 40/40/4 mm
- Gestelle seitlich vorbereitet zum Verschrauben mit weiteren Werkbänken
- Platte: Buchen-Multiplexplatte, geölt, 1500 oder 2000 mm lang, 700 mm tief, 40 mm stark
- Statische Flächentraglast 1 to pro qm
- Einzelschubladen mit Rollenführungen, durch Zylinderschloss verschließbar, Tragkraft 30 kg bei gleichmäßig verteilter Last
- Schubladenblocks 600 mm hoch, durch Zentralverschluss verschließbar
- Schubladen der Schubladenblocks mit Rollenführungen, 85 % ausziehbar, Tragkraft 50 kg bei gleichmäßig verteilter Last
- Zubehör für Schubladen siehe Seite 101


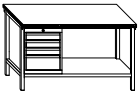
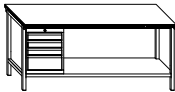
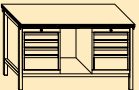
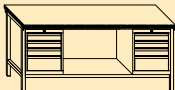
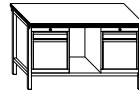
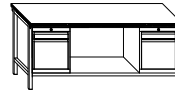


**Die nehmen Ihnen die Last ab!**



**E**

**F**

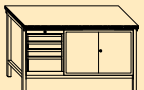
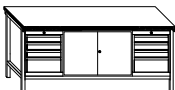
	Plattenlänge 1500 mm	Plattenlänge 2000 mm
	Art.-Nr.	Art.-Nr.
<b>Werkbank A</b> - ein Ablageboden - 3 Schubladen, Blende 125 mm		<b>A</b>  58584-200-000
<b>Werkbänke B + C</b> - ein Ablageboden - ein Schubladenblock mit 4 Schubladen (3x Blende 100 mm, 1x Blende 200 mm)	<b>B</b>  58587-150-000	<b>C</b>  58587-200-000
<b>Werkbänke D + E</b> - ein Ablageboden - 2 Schubladenblocks mit je 4 Schubladen (3x Blende 100 mm, 1x Blende 200 mm)	<b>D</b>  58588-150-000	<b>E</b>  58588-200-000
<b>Werkbänke F + G</b> - ein Ablageboden - 2 Schubladenblocks mit je 2 Schubladen (1x Blende 100 mm, 1x Blende 400 mm)	<b>F</b>  58591-150-000	<b>G</b>  58591-200-000

Zubehör für diese Werkbänke finden Sie auf Seite 116.

**Ein starkes Stück!**



- Gestell: 1500 oder 2000 mm lang, 600 mm tief, 860 mm hoch
- Gesamthöhe inkl. Platte 900 mm
- Gestell aus Quadratrohr 40/2 mm mit umlaufendem Unterrahmen aus Winkelstahl 40/40/4 mm
- Gestelle seitlich vorbereitet zum Verschrauben mit weiteren Werkbänken
- Platte: Buchen-Multiplexplatte, geölt, 1500 oder 2000 mm lang, 700 mm tief, 40 mm stark
- Statische Flächentraglast 1 to pro qm
- Schubladenblocks 600 mm hoch, durch Zentralverschluss verschließbar
- Schubladen mit Rollenführungen, 85 % ausziehbar, Tragkraft 50 kg bei gleichmäßig verteilter Last
- Türen der Werkzeugschränke gemeinsam durch Zylinderschloss verschließbar

	Plattenlänge 1500 mm	Plattenlänge 2000 mm
	<b>Art.-Nr.</b>	<b>Art.-Nr.</b>
<b>Werkbank A</b> - ein Schubladenblock mit 4 Schubladen (3x Blende 100 mm, 1x Blende 200 mm) - ein Werkzeugschrank rechts	<b>A</b>  58592-150-000	
<b>Werkbank B</b> - 2 Schubladenblocks mit je 4 Schubladen (3x Blende 100 mm, 1x Blende 200 mm) - ein Werkzeugschrank mittig		<b>B</b>  58593-200-000

**Zubehör für diese Werkbänke finden Sie auf Seite 116.**



- Höhe vorne 1100 mm / hinten 1200 mm, Breite 700 mm, Tiefe 600 mm
- Fest verschweißtes Pult, innen ein 200 mm tiefer Boden
- 2 Fachböden, fest eingeschweißt und pulverbeschichtet
- Aufklappbarer Deckel aus Tischlerplatte, geölt, mit Abrollkante vorne und hinten

Offene Ausführung	Art.-Nr.
Gestell aus Winkelprofil 30/30/2 mm	<b>C</b> 34340-070-000
Geschlossene Ausführung	Art.-Nr.
Integrierter Schrank, Türen mit Verstärkungstaschen, gemeinsam durch Zylinderschloss verschließbar	<b>D</b> 34341-070-001

treue Wegbegleiter



A

B

- Gesamthöhe (inkl. Rollen und Platte) 915 mm
- Gesamtbreite (inkl. Schiebegriff) 1090 mm
- Gesamttiefe (inkl. Platte) 600 mm
- Gehäuseabmessungen: 700 mm hoch, 1000 mm breit, 500 mm tief
- Platte: Buchen-Multiplexplatte, geölt, 1020 mm lang, 600 mm tief, 25 mm stark
- Fachböden verzinkt und im Raster von 17 mm höhenverstellbar
- Schubladen mit Gleitführungen und 80% ausziehbar
- Fachböden und Schubladen mit jeweils 20 kg belastbar bei gleichmäßig verteilter Last
- Tür mit Verstärkungstasche, durch Zylinderschloss verschließbar, Türöffnungswinkel 180°
- Alle Schubladen gemeinsam durch Zentralverschluss mit Zylinderschloss verschließbar
- Schubladenreihe und Schrankfach gleichschließend
- Mit 2 Lenkrollen mit Feststellern und 2 Bockrollen,  $\varnothing$  160 mm
- Mit seitlichem robusten Schiebegriff



C



D

	Art.-Nr.
<b>Montagewagen A</b> - eine Schubladenreihe mit 6 Schubladen 100 mm - ein Schrankfach mit 1 Einlegeboden	<b>A</b> 54541-109-000
<b>Montagewagen B</b> - eine Schubladenreihe mit 2 Schubladen 100mm und 2 Schubladen 200 mm - ein Schrankfach mit 1 Einlegeboden	<b>B</b> 54541-109-001
<b>Montagewagen C</b> - eine Schubladenreihe mit 4 Schubladen 100 mm und 1 Schublade 200 mm - ein offenes Fach mit 1 Einlegeboden	<b>C</b> 54541-109-002
<b>Montagewagen D</b> - ein offenes Fach mit 1 Einlegeboden - ein Schrankfach mit 1 Einlegeboden	<b>D</b> 54541-109-003

Zubehör für diese Montagewagen finden Sie auf Seite 117.




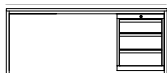
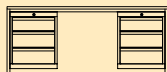
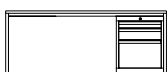
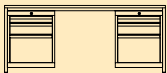
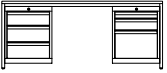
- Gestell: 1700 mm lang, 600 mm tief, 695 mm hoch
- Gestell aus Quadratrohr 30/2 mm mit Niveau-Ausgleichsschrauben
- Schubladenblocks 600 mm hoch, durch Zentralverschluss verschließbar
- Schubladen mit Rollenführungen, 85 % ausziehbar, Tragkraft 50 kg bei gleichmäßig verteilter Last
- Meisterschreibtisch: mit hellgrauer, melaminharzbeschichteter Arbeitsplatte 1700 x 800 x 25 mm, Gesamthöhe 720 mm
- Werkstisch: mit Buchen-Multiplexplatte, geölt, 1900 x 700 x 40 mm, Gesamthöhe 735 mm






F

D


	Art.-Nr.
<b>Meisterschreibtisch A</b>	 <p>A 78785-170-001</p>
<b>Meisterschreibtisch B</b> - rechts ein Schubladenblock mit 3 Schubladen (1 x Blende 150 mm, 2 x Blende 175 mm)	 <p>B 78785-170-006</p>
<b>Meisterschreibtisch C</b> - links und rechts ein Schubladenblock mit je 3 Schubladen (je 1 x Blende 150 mm, 2 x Blende 175 mm)	 <p>C 78785-170-008</p>
<b>Meisterschreibtisch D</b> - rechts ein Schubladenblock mit 3 Schubladen (1 x Blende 75 mm, 1 x Blende 125 mm, 1 x Blende 300 mm)	 <p>D 78785-170-011</p>
<b>Meisterschreibtisch E</b> - links und rechts ein Schubladenblock mit je 3 Schubladen (je 1 x Blende 75 mm, 1 x Blende 125 mm, 1 x Blende 300 mm)	 <p>E 78785-170-012</p>
<b>Meisterschreibtisch F</b> - links ein Schubladenblock mit 3 Schubladen (1 x Blende 150 mm, 2 x Blende 175 mm) - rechts ein Schubladenblock mit 3 Schubladen (1 x Blende 75 mm, 1 x Blende 125 mm, 1 x Blende 300 mm)	 <p>F 78785-170-013</p>

Zubehör für diese Tische finden Sie auf Seite 116.

**A**



**B**



**C**



**D**



## Für Werkbänke Modelle 58580 - 58593

für Plattenlänge  
1500 mm      2000 mm

	Art.-Nr.	Art.-Nr.
<b>Abroll-Leiste</b> aus Buchen-Multiplex, 140 x 20 mm, zur Befestigung an der hinteren Platten-Längskante, separat mitgeliefert	<b>A</b> 58580-Z50-001	58580-Z50-002
<b>Plattenabdeckung</b> aus verzinktem Stahlblech, zum Überschieben über die Multiplexplatte; abgekantet, so dass auch die Platten-Längskanten vorne und hinten geschützt sind	<b>B</b> 58580-Z52-001	58580-Z52-002

## Für Meisterschreibtische / Werkische Modell 78785

	Art.-Nr.
<b>Buchen-Multiplexplatte</b> 1900 x 700 x 40 mm (Aufpreis) anstatt hellgrauer Platte 1700 x 800 x 25 mm	<b>C</b> 78785-L50-019
<b>Hängerrahmen</b> pulverbeschichtet, für DIN A 4-Hängemappen, Aufhängeabstand 330 mm, für Blendenhöhe 300 mm	78785-Z30-001
- Beschriftungsreiter lesbar von der Seite - Beschriftungsreiter lesbar von vorne	<b>D</b> 78785-Z30-002

**E**

**F**

**G**


## Für Montagewagen Modell 54541

	Art.-Nr.
<b>Einteilungs-Sets mit Trennwänden und Trennblechen, verzinkt</b>	
<b>Set für 4 Fächer = 1 Trennwand + 2 Trennbleche (Aufteilung 1/2)</b>	
für Blendenhöhe 100 mm	<b>E</b> 43444-Z30-112
für Blendenhöhe 200 mm	43444-Z30-212
<b>Set für 6 Fächer = 1 Trennwand + 4 Trennbleche (Aufteilung 1/2)</b>	
für Blendenhöhe 100 mm	<b>F</b> 43444-Z30-114
für Blendenhöhe 200 mm	43444-Z30-214
<b>Set für 9 Fächer = 2 Trennwände + 6 Trennbleche (Aufteilung 1/3)</b>	
für Blendenhöhe 100 mm	<b>G</b> 43444-Z30-126
für Blendenhöhe 200 mm	43444-Z30-226

# Beispiele für Sonderanfertigungen und Objekte



# Beispiele für Sonderanfertigungen und Objekte



## § 1 Allgemeines

1. Unsere Geschäftsbedingungen gelten für alle Geschäftsbeziehungen, auch dann, wenn die andere Vertragspartei sie nicht kennt; auf Anforderung werden wir unsere AGB unverzüglich zur Kenntnis geben.
2. Abweichende, entgegenstehende oder ergänzende Allgemeine Geschäftsbedingungen werden nicht Vertragsbestandteil. Stehen Allgemeine Geschäftsbedingungen des Kunden mit unseren in Widerspruch, so gelten unsere Allgemeinen Geschäftsbedingungen vorrangig.

## § 2 Vertragsschluss

1. Unsere Angebote sind freibleibend. Technische Änderungen bleiben vorbehalten.
2. Mit der Bestellung erklärt der Kunde verbindlich, die bestellte Ware erwerben zu wollen. Wir sind berechtigt, das in der Bestellung liegende Vertragsangebot innerhalb von 6 Werktagen nach Eingang bei uns anzunehmen. Die Annahme kann entweder in Schriftform ( u. a. EMail, Fax ) oder durch Auslieferung der Ware an den Kunden erklärt werden.

## § 3 Lieferumfang

1. Der Vertragsschluss erfolgt unter dem Vorbehalt der richtigen und rechtzeitigen Selbstbelieferung durch unsere Zulieferer. Der Kunde wird über die Nichtverfügbarkeit der Leistung unverzüglich informiert.
2. Ist die Bestellung artikelbezogen, so bleibt der Vertragsschluss im Übrigen uneingeschränkt von der Nichtverfügbarkeit einzelner Artikel. Gleiches gilt für den Fall der nicht vollzähligen Lieferung eines bestimmten Artikels, sofern die Lieferung der Mindermenge für den Kunden nicht unzumutbar ist.
3. Teillieferungen sind zulässig.
4. Wird die zu liefernde Stückzahl auf Abruf in einem zeitlichen Rahmen vereinbart, ist der Kunde auf unsere Aufforderung hin verpflichtet, alle 2 Monate eine bezogene auf die Restlaufzeit des Rahmenvertrages gleiche Teilmenge abzunehmen, sofern nicht eine andere Art der Lieferung vereinbart ist.

## § 4 Preise

1. Alle Angebots- und Verkaufspreise sind mit folgender Maßgabe bindend:
  - a) Erfolgt die Lieferung später als 4 Monate nach Vertragsschluss, so sind wir berechtigt, die am Tag der Auslieferung/Bereitstellung geltenden Preise zu berechnen;
  - b) Im Rahmen von Dauerschuldverhältnissen berechnen wir die am Tag der Auslieferung/Bereitstellung geltenden Preise.
2. Ist es uns, ohne dass wir dies zu vertreten hätten, nur möglich zu erhöhten Preisen zu liefern, so hat der Kunde die Wahl, den erhöhten Preis zu akzeptieren oder die Lieferung abzulehnen. In letzterem Fall sind wir befugt, folgenlos vom Vertrag ganz oder teilweise zurückzutreten.
3. Es gelten die Preise der jeweils aktuellen Preisliste zuzüglich Mehrwertsteuer.

## § 5 Zahlung

1. Unsere Forderungen sind sofort fällig. Der Kunde kommt spätestens ab dem 31. Tag nach Fälligkeit und Empfang der Gegenleistung in Verzug, ohne dass es einer Mahnung bedarf. Es gelten die Regelungen in § 288 Abs. 2 - 4 BGB.
2. Zahlungen sind durch Banküberweisung zu leisten. Soweit eine andere Zahlungsweise vereinbart ist, erfolgt die Gutschrift mit Wertstellung des Tages, an dem wir über den Gegenwert verfügen können; etwaige Kosten des Zahlungsverkehrs trägt der Kunde.
3. Werden vereinbarte Zahlungsbedingungen nicht eingehalten oder werden uns Umstände bekannt, aus denen sich eine wesentliche Verschlechterung der Vermögensverhältnisse des Kunden ergibt, sind wir berechtigt, Lieferungen aus bereits bestätigten Bestellungen von Vorauszahlung oder Sicherheitsleistung abhängig zu machen.

4. Wir haben Anspruch auf nach Art und Umfang übliche Sicherheit für unsere Forderungen, auch soweit sie bedingt, befristet oder noch nicht fällig sind.
5. Stellt der Kunde die Zahlungen ein oder wird die Eröffnung des Insolvenzverfahrens über ihn beantragt, sind alle unsere Rechnungen sofort fällig; es verfallen zugleich alle Rabatte.
6. Der Kunde hat ein Recht zur Aufrechnung nur, wenn seine Gegenansprüche rechtskräftig festgestellt oder durch uns anerkannt wurden. Der Kunde kann ein Zurückbehaltungsrecht nur ausüben, wenn sein Gegenanspruch auf demselben Vertragsverhältnis beruht.

## § 6 Lieferung

1. Es gelten unsere angegebenen Liefer-, Leistungsfristen, Zeitangaben. Verbindliche Liefertermine und Lieferfristen sind schriftlich zu vereinbaren. Lieferfristen gelten vom Folgetag der schriftlichen Auftragsbestätigung und technischen Klarstellung des Auftrags an.
2. Die Einhaltung der Lieferfrist setzt die Einhaltung der vereinbarten Zahlungsbedingungen voraus.
3. Die Lieferfrist gilt als eingehalten, wenn die Absendung der Ware aus Gründen in der Kundensphäre nicht möglich ist. Bei Selbstabholung beziehen sich alle Lieferfristen und Termine auf den Zeitpunkt, für den wir die Ware versandbereit gemeldet haben. Die vereinbarten Lieferfristen und Termine verlängern sich – unbeschadet unserer Rechte aus dem Verzug des Kunden – um den Zeitraum, um den der Kunde aus diesem oder einem anderen Geschäft in Verzug ist.
4. Der Kunde kann uns nach Überschreiten eines/r unverbindlichen Liefertermins/ Lieferfrist auffordern, zu liefern. Geraten wir in Verzug, hat uns der Kunde eine angemessene Nachfrist von mindestens 18 Werktagen zu setzen. Nach Ablauf der Frist kann er vom Vertrag zurücktreten.
5. Wir geraten nicht in Lieferverzug bei Umständen, auf die wir keinen bestimmenden Einfluss ausüben können, wie z.B. auch solche, die bei unseren Vorlieferanten oder Transporteuren vorliegen. In diesen Fällen sind wir befugt, folgenlos ganz oder teilweise vom Vertrag zurückzutreten.

## § 7 Versand und Gefahrübergang

1. Ist der Käufer Unternehmer, geht die Gefahr des zufälligen Untergangs und der zufälligen Verschlechterung der Ware mit der Übergabe, beim Versandkauf mit der Auslieferung der Sache an den Spediteur, den Frachtführer oder der sonst zur Ausführung der Versendung bestimmten Person oder Anstalt auf den Käufer über, und zwar auch bei einer Auslieferung „frei Haus“. Die Versandart wird nach unserer Wahl vorgenommen.
2. Der Übergabe steht es gleich, wenn der Kunde im Verzug der Annahme ist. Zum vereinbarten Termin versandfertig gemeldete Ware muss sofort abgerufen werden. Bei Annahmeverzug sind wir berechtigt, die Ware auf Kosten und Gefahr des Kunden nach eigenem Ermessen zu lagern und als geliefert zu berechnen. Bei Lagerung bei uns berechnen wir je Tag EUR 0,50 je Quadratmeter. Die Rechnungserteilung und die Berechnung von Lagerkosten erfolgen ebenfalls, wenn auf Kundenwunsch die Auslieferung der Ware verschoben wird.
3. Wünscht der Kunde eine Verschiebung der Produktion und haben wir für den zu produzierenden Artikel bereits Beschaffungskosten aufgewandt bzw. können wir die Beschaffung nicht selbst zeitlich verschieben, so ist der Kunde nach seiner Wahl verpflichtet, entweder eine Vorauszahlung zu leisten, die dem von uns kalkulierten Wert des beschafften Artikels entspricht oder aber auf den vorerwähnten Wert Zinsen in Höhe von 8 Prozentpunkten über Basiszinssatz zu zahlen, berechnet ab Fälligkeit der Rechnung bei ursprünglicher Lieferung nach Plan.

## § 8 Gewährleistung und Mängelrügen

1. Der Kunde hat offensichtliche Mängel innerhalb einer Frist von 3 Werktagen ab Ablieferung der Ware schriftlich anzuzeigen; andernfalls ist die Geltendmachung des Gewährleistungsanspruchs ausgeschlossen. Den Kunden trifft die volle Beweislast für sämtliche Anspruchsvoraussetzungen, insbesondere für den Mangel selbst, für den Zeitpunkt der Feststellung des Mangels und für die Rechtzeitigkeit der Mängelrüge.
2. Wir leisten für Mängel der Ware zunächst nach unserer Wahl Gewähr durch Nachbesserung oder Ersatzlieferung. Im Falle der Ersatzlieferung ist uns die mangelhafte Sache zurück zu gewähren. Sind nur einzelne Teile einer Lieferung oder eines Artikels mangelhaft, so stehen dem Kunden nur in Bezug auf die mangelhaften Teile Gewährleistungsrechte zu.
3. Je Mangelanzeige stehen uns 2 Nacherfüllungsversuche zu. Für die Nacherfüllung ist uns eine angemessene Frist einzuräumen, die es uns auch ermöglicht, unseren Zulieferer mit in die Mangelbehebung einzubeziehen. Von einem Fehlschlagen der Nacherfüllung ist erst auszugehen, wenn uns hinreichende Gelegenheit zur Nachbesserung oder Ersatzlieferung eingeräumt wurde, ohne dass der gewünschte Erfolg erzielt wurde, wenn sie von uns verweigert oder unzumutbar verzögert wird, wenn begründete Zweifel hinsichtlich der Erfolgsaussichten bestehen oder wenn eine Unzumutbarkeit aus sonstigen Gründen vorliegt. Bei einer nur geringfügigen Vertragswidrigkeit, insbesondere bei nur geringfügigen Mängeln, steht dem Kunden kein Rücktrittsrecht zu.
4. Erklärt der Kunde nach gescheiterter Nacherfüllung berechtigt den Rücktritt vom Vertrag, steht ihm daneben ein Schadensersatzanspruch wegen des Mangels nicht zu.
5. Wählt der Kunde nach gescheiterter Nacherfüllung Schadensersatz, verbleibt die Ware beim Kunden, wenn ihm dies zumutbar ist. Der Schadensersatz beschränkt sich auf die Differenz zwischen Kaufpreis und Wert der mangelhaften Sache. Dies gilt nicht, wenn wir die Vertragsverletzung arglistig verursacht haben.
6. Für Unternehmer beträgt die Gewährleistungsfrist für neue Ware 1 Jahr ab Ablieferung der Ware; für gebrauchte Ware wird die Gewährleistung ausgeschlossen.
7. Für die Beschaffenheit der Ware gilt nur unsere Produktbeschreibung als vereinbart.
8. Garantien im Rechtssinne erhält der Kunde durch uns nicht.
9. Erhält der Kunde eine mangelhafte Montageanleitung, sind wir lediglich zur Lieferung einer mangelfreien Montageanleitung verpflichtet und dies auch nur dann, wenn der Mangel der Montageanleitung der ordnungsgemäßen Montage entgegensteht.
10. Im Rahmen der Gewährleistung ist der Kunde verpflichtet, uns die bemängelte Ware zu übersenden, sofern wir dies verlangen. Wir bestimmen die Art der Übersendung und tragen die Kosten. Stellt sich heraus, dass es sich nicht um einen Mangel handelt, der unter die Gewährleistung fällt, sind die Transportkosten von dem Kunden zu erstatten.

## § 9 Gewährleistungsansprüche gegenüber unseren Zulieferern

Soweit wir im Rahmen des Rückgriffs gemäß §§ 478, 479 BGB in Anspruch genommen werden, gelten unabdingbar die vorgenannten Rückgriffsvorschriften zu unseren Gunsten auch gegenüber unseren Zulieferern.

## § 10 Rückgriff des Kunden

Unsere Inanspruchnahme gemäß §§ 478, 479 BGB scheidet aus, soweit der Kunde gegen die Untersuchungs- und Rügepflicht verstoßen hat. Sie scheidet weiter aus, soweit ein Mangel tatsächlich nicht vorliegt, insbesondere wenn der Kunde mit dem Endabnehmer eine Kulanzabwicklung vornimmt. Sie scheidet ferner aus, wenn der Kunde sich nicht auf die Einrede der Verjährung berufen hat.

## § 11 Haftungsbeschränkungen

1. Gegenüber Unternehmern haften wir bei leicht fahrlässiger Verletzung unwesentlicher Vertragspflichten nicht. Im Übrigen beschränkt sich bei leicht fahrlässigen Pflichtverletzungen unsere Haftung auf den nach der Art der Ware vorhersehbaren, vertragstypischen, unmittelbaren Durchschnittsschaden. Dies gilt auch bei leicht fahrlässigen Pflichtverletzungen unserer gesetzlichen Vertreter oder Erfüllungsgehilfen.
2. Die vorstehenden Haftungsbeschränkungen betreffen nicht Ansprüche des Kunden aus Produkthaftung. Weiter gelten die Haftungsbeschränkungen nicht bei uns zurechenbaren Körper- und Gesundheitsschäden oder bei Verlust des Lebens des Kunden.
3. Schadensersatzansprüche des Kunden wegen eines Mangels verjähren nach einem Jahr ab Ablieferung der Ware. Dies gilt nicht, wenn uns Arglist vorwerfbar ist.

## § 12 Eigentumsvorbehalt

1. Wir behalten uns das Eigentum an der Ware bis zur vollständigen Begleichung aller Forderungen aus einer laufenden Geschäftsbeziehung vor.
2. Der Kunde ist verpflichtet, uns einen Zugriff auf die Ware, etwa im Falle einer Pfändung, sowie etwaige Beschädigungen oder die Vernichtung der Ware unverzüglich mitzuteilen und die ersatzpflichtige Person und/oder die für die Schadensregulierung zuständige Versicherung zu benennen.
3. Wir sind berechtigt, bei vertragswidrigem Verhalten des Kunden, insbesondere bei Zahlungsverzug oder Verletzung einer Pflicht nach Ziffer 2 dieser Bestimmung vom Vertrag zurückzutreten und die Ware heraus zu verlangen, unbeschadet weitergehender Schadensersatzansprüche.
4. Der Kunde ist berechtigt, die Ware im ordentlichen Geschäftsgang weiter zu veräußern. Er tritt uns bereits jetzt alle Forderungen in Höhe des Rechnungsbetrages ab, die ihm durch die Weiterveräußerung gegen einen Dritten erwachsen. Wir nehmen die Abtretung an. Nach der Abtretung ist der Kunde zur Einziehung der Forderung ermächtigt. Wir behalten uns vor, die Forderung selbst einzuziehen, sobald der Kunde seinen Zahlungsverpflichtungen nicht ordnungsgemäß nachkommt und in Zahlungsverzug gerät.
5. Eine Verpfändung oder Sicherungsübertragung der von uns unter Eigentumsvorbehalt gelieferten Ware ist dem Kunden nicht gestattet. Bei Zahlungseinstellung ist die Ware ohne besondere Aufforderung auszusondern und zu unserer Verfügung zu halten.

## § 13 Patente

Bei Anfertigung nach Angaben, Muster, Zeichnungen oder Entwürfen des Kunden ist dieser für die Ordnungsmäßigkeit in Bezug auf das Patent – Gebrauchs- und Geschmacksmusterrecht – selbst verantwortlich. Für alle in diesem Zusammenhang stehenden Folgen haften wir nicht. Der Kunde ist verpflichtet, uns von allen Ansprüchen Dritter freizustellen.

## § 14 Schlussbestimmungen

1. Es gilt das Recht der Bundesrepublik Deutschland; das UNKaufrecht gilt nicht.
2. Ist der Kunde Kaufmann, juristische Person des öffentlichen Rechts oder öffentlich-rechtliches Sondervermögen, ist ausschließlich Gerichtsstand für alle Streitigkeiten aus diesem Vertrag unser Geschäftssitz. Dasselbe gilt, wenn der Kunde keinen allgemeinen Gerichtsstand in Deutschland hat oder Geschäftssitz oder gewöhnlicher Aufenthalt im Zeitpunkt der Klageerhebung nicht bekannt sind.
3. Sollten einzelne Bestimmungen des Vertrages mit dem Kunden einschließlich dieser Allgemeinen Geschäftsbedingungen ganz oder teilweise unwirksam sein oder werden, so wird hierdurch die Gültigkeit der übrigen Bestimmungen nicht berührt. Die ganz oder teilweise unwirksame Regelung soll durch eine Regelung ersetzt werden, deren wirtschaftlicher Erfolg dem der unwirksamen möglichst nahe kommt.

(Stand: Juli 2012)



Paul van Oyen,  
der Gründer des Unternehmens ...





... Petra van Oyen,  
die PAVOY seit 2004 als geschäftsführende  
alleinige Gesellschafterin leitet.





**KRECKLER GMBH**  
SYSTEMEINRICHTUNGEN



el  
nline- hop meisterschrank e